

| |
|-------------------------------------|
| UNITATEA: MUNICIPIUL GALATI |
| Adresa |
| Cod postal |
| Telefon 307716 |
| Cod de inregistrare fiscala 3814810 |
| Cod activitate CAEN 7511 |


Unitati administrativ-teritoriale
(Municipii)
(2013)

| |
|--|
| M.F.P.-A.N.A.F.-D.G.R.F.P. GALATI A.T.C.P. GALATI SERVICIUL S.A.E.E.B.L. 30 -04- 2014 Intrare/iesire: Nr. <i>128</i> |
|--|

SITUATII FINANCIARE

la data de 31 MARTIE 2014

MINISTERUL FINANTELOR PUBLICE
Cod 14.7.4



MUNICIPIULUI GALATI
Str. Domneasca Nr.38
Tel:0236/307727/
DIRECTIA BUGET FINANTE

RAPORT LA SITUATIILE FINANCIARE
LA DATA DE 31.03.2014

Analizand componenta soldurilor din bilantul centralizat al municipiului Galati la data de **31.03.2014** se constata urmatoarele: elementele prezentate in situatiile financiare s-au evaluat in conformitate cu principiile contabile generale, conform contabilitatii pe angajamente.

Respectand principiul intagibilitatii, soldurile finale din bilantul de inchidere al exercitiului financiar precedent, corespund cu soldurile initiale din bilantul de deschidere al exercitiului financiar curent.

Situatiile financiare sunt intocmite in baza principiului contabilitatii pe baza de angajamente, conform caruia efectele tranzactiilor sunt recunoscute si inregistrate in evidentele contabile atunci cand evenimentele se produc si nu pe masura ce numerarul este incasat sau platit.

Intocmirea situatiilor financiare trimestriale si anuale se face respectand procedurile stabilite de conducerea fiecarei institutii publice subordonate .

Referitor la stocurile detinute de Primaria municipiului Galati si institutiile publice subordonate , sunt evaluate la costul de achizitie pentru bunurile procurate cu titlu oneros, costul de productie pentru bunurile produse in institutie si la valoarea justa pentru bunurile obtinute cu titlu gratuit.Structura lor este specificata in Nota explicativa nr.1 "Situatia stocurilor ". Elementele monetare exprimate in valuta sunt evaluate si raportate utilizand cursul de schimb comunicat de BNR, valabil la data incheierii exercitiului financiar .

Creantele si datoriile la **30.03.2014** sunt mentionate in Nota explicativa nr.2”Situatia creantelor” si Nota explicativa nr. 3 “Situatia datoriilor”.

Contul de executie bugetara cuprinde toate operatiunile financiare din timpul exercitiului financiar in structura bugetului aprobat.

Referitor la fluxul de la banci, facem precizarea ca la data de 31 martie 2014 incasarile si platile din activitatea de investitii au fost evidentiata eronat. Acestea trebuiau evidentiata la numerar din activitatea operationala.

Cu privire la Contul de executie a bugetului local la **31.03.2014** va comunicam ca:

Totalul incasarilor realizate, de **173.076.151 lei**, se compune din:

141.654.913 LEI – incasari Trezorerie la **31.03.2014**

Ordinul nr.616/8.06.2006 prevede corelarea incasarilor din Anexa nr. 12 privind Contul de executie al bugetului local cu conturile de venituri de Clasa „21” din trezorerie.

Pentru a respecta aceste prevederi, Anexa nr. 12 cuprinde doar incasarile din trezorerie si ultima zi din casierie.

Incasarile in numerar din ultima zi a lunii sunt evidentiata in soldul contului Casa in lei si sunt in suma de 988.634 lei din care:

- Bugetul local = **988.634 lei**
- Bugetul de venituri proprii si subventii = **15.679 lei**
- Alte incasari = **0 lei**

Soldul casei influenteaza contul de executie bugetara pentru fiecare structura a bugetului.

Incasarile in contul de executie a bugetului de venituri proprii si subventie nu difera de rulajul debitor al conturilor 560,561,551 si 562

Total drepturi constatate din anul curent aferente buget local (216.887.703 lei), bugetul de venituri proprii si subventii (**29.314.678 lei**) mai putin **853.320 lei** – TVA Ecosal si GTCE), sunt in valoare totala de **245.349.061 lei**.

Total venituri din Contul de rezultat patrimonial sunt **245.349.061 lei**.

Total cheltuieli corespunzatoare conturilor de executie a bugetelor locale (97.138.718 lei), venituri proprii si subventii (31.699.053 lei) si contul de executie credit intern si extern (3.040.326 lei) sunt in valoare de 131.878.097 lei
Total cheltuielilor din Contul de rezultat patrimonial (135.221.902 lei).
Diferenta in suma de 3.343.805 lei reprezinta provizioane ct.681- 3.072.657 lei).

Diferenta dintre rezultatul patrimonial si bilant aferenta contului CT.121 in valoare de 655.315 lei (debit)reprezinta rezultatul finantarii de la inspectoratul scolar in trimestrul I in anul 2014.

Sumele din **Stingerea pe alte cai decat incasari**, col 7 din contul de executie – venituri nu influenteaza veniturile din anul curent si nici rezultatul patrimonial reprezentand stingeri a suprasolvirilor din anii precedenti.

Referitor diferente situatii financiare anuale si raportarile lunare de la data de 5 Martie 2014 va facem cunoscut ca in urma centralizarii situatiilor financiare la 31.03.2014 transmise de catre ordonatorii de credite tertiaru fata de raportarea lunara la aceeasi data exista diferente la urmatoarele anexe:

- anexa 8 contul de executie a bugetului de venituri proprii- venituri
- anexa 9 contul de executie a bugetului de venituri proprii si subventii- venituri
- anexa 10 contul de executie a bugetului de venituri proprii- cheltuieli
- anexa 11 contul de executie a bugetului de venituri proprii si subventii- cheltuieli

Potrivit explicatiilor transmise in scris de catre institutiile si serviciile din subordinea Primariei , aceste diferente s-au datorat timpului insuficient de prelucrare a datelor primite in vederea incadrarii in termenului de predare precum si evidentierea eronata a incasarilor si platilor in cadrul acestor executii.

DIRECTOR FINANCIAR CONTABIL

Ec.Campeanu/Rodica




**NOTA EXPLICATIVA
cu privire la provizioane**

Soldul contului 151 "Provizioane pentru riscuri si cheltuieli" este in valoare de 70.905.224 lei, ce reprezinta sumele neplatite prevazute prin hotarari judecatoresti devenite executorii, care sunt esalonate la plata potrivit OUG nr.71/2009, aprobata cu modificari prin Legea nr.230/2011 si care au ca obiect acordarea unor drepturi de natura salariala stabilite in favoarea personalului din autoritatile si institutiile administratiei publice locale si a unitatilor de invatamant preuniversitar de stat, din care suma de 20.800.000 lei urmeaza a se achita pana intr-un an.

Soldul initial este in valoare de 73.818.005 lei, iar pe parcursul anului s-au inregistrat :

- Cresteri in valoare de 3.072.657 lei ce reprezinta drepturi de natura salariala stabilite in favoarea personalului din sectorul bugetar castigate in instanta in anul 2014.
- Diminuari in valoare de 5.985.438 lei ce reprezinta sumele platite prevazute prin hotarari judecatoresti devenite executorii efectuate pana la data de 31.12.2014.

Ordonator principal de credite



Sef serviciu buget

NOTA EXPLICATIVA

Privind contul de rezultat patrimonial la data de 31.03.2014

Avand in vedere ca in anul 2014, conform OMFP nr. 2021/2013 pentru modificarea și completarea Normelor metodologice privind organizarea și conducerea contabilității instituțiilor publice, Planul de conturi pentru instituțiile publice și instrucțiunile de aplicare a acestuia, aprobate prin Ordinul ministrului finanțelor publice nr.1917/2005, s-au eliminat conturile 701-708, 719 și 790 și au fost înlocuite cu 735, 739, 750 și 751, astfel ca:

- soldul înregistrat la randul 02 din contul de rezultat patrimonial nu mai cuprinde conturile 750 și 751 (indicatori 30.02, 33.02, 34.02, 35.02 și 36.02), deoarece au fost mutate pe randurile 03 și 05. Astfel ca la randul 02 venituri din impozite, taxe, contribuții de asigurări și alte venituri avem sold an precedent 196.534.202 lei și an curent 157.270.855 lei .

- soldul înregistrat la randul 03 din contul de rezultat patrimonial a crescut cu sumele înregistrate în 2014 în contul 751 (indicatori 33.02 și 34.02);

- rind 03 venituri din activități economice sold inițial 17.792.727 lei, an curent 21.325.759 lei, având în vedere ca și veniturile instituțiilor publice finanțate din venituri proprii și subvenții au fost transferate la bugetul local conform prevederilor Ordinului 2021/2013 și s-au evidențiat la acest rind veniturile în conformitate cu prevederile din ordin.

- soldul înregistrat la randul 04 din contul de rezultat patrimonial a scăzut cu sumele înregistrate în 2014 în conturile 772 și 775 (indicatori 42.02 și 45.02);

- rind 04 finanțări, subvenții, transferuri, alocații bugetare cu destinație specială sold inițial 40.580.866 lei iar la 31 martie 2014 avem 17.475.377 lei .

- soldul înregistrat la randul 05 din contul de rezultat patrimonial a crescut cu sumele înregistrate în 2014 în conturile 750 și 751 (indicatori 30.02, 30.10, 35.02 și 36.02).

- rind 05 alte venituri operaționale sold inițial 1.593.723 lei iar la finele perioadei 49.277.070 lei .

- rind 06 total venituri operaționale sold inițial 256.501.518 lei sold la finele perioadei 245.349.061 lei .

-rind 08 salarii si contributiile sociale aferente angajatilor sold initial 48.986.265 lei sold la finele perioadei 53.293.066 lei .

-rind 09 subventii si transferuri sold initial 31.709.007 lei sold la finele perioadei 25.166.123 lei.


-rind 10 stocuri, consumabile ,lucrari si servicii executate de terti sold initial 34.654.375lei iar la finele perioadei 41.260.262 lei

- rind 11 cheltuieli de capital, amortizari si provizioane sold initial 47.163.068 lei sold an current 15.368.313 lei.

-rind 13 total cheltuieli operationale sold initial 162.641.416 lei sold la finele perioadei 135.182.082 lei.

-rind 15,23,31 excedent sold initial 89.202.497 lei sold la finele perioadei 110.783.973 lei.

Ordonator principala de credite,



Contabil,



UNITATEA ADMINISTRATIV TERITORIALA MUN GALATI

SITUATIA CREANTELOR SI DATORIILOR

lei


| Nr. crt. | Denumirea creantelor | Sold la inceputul anului | Sold la finele perioadei | Termen de lichiditate | | Valoarea creantelor in valuta | Suma probabila a creantelor ce nu pot fi incasate |
|----------|---|--------------------------|--------------------------|-----------------------|----------------|-------------------------------|---|
| | | | | sub 1 an | peste 1 an | | |
| 1 | Imprumuturi acordate potrivit legii | 0 | 0 | | | | |
| 2 | Debitori | 0 | 0 | | | | |
| 3 | Creante ale bugetului local | 121.849.051 | 191.030.850 | 191.030.850 | | | |
| 4 | Creante din operatiuni comerciale si avansuri | 18.316.054 | 22.691.481 | 20.866.006 | 1825475 | | 13738 |
| 5 | T.V.A de recuperat | 0 | 0 | | | | |
| 6 | Dobanzi de incasat | 0 | 0 | | | | |
| 7 | Alte creante | 31.477.477 | 20.231.085 | 20.231.085 | | | |
| 8 | TOTAL | 171.642.582 | 233.953.416 | 232.127.941 | 1825475 | 0 | 13738 |

lei

| Nr. crt. | Denumirea datoriilor | Sold la inceputul anului | Sold la finele perioadei | Termen de lichiditate | | | Valoarea datoriilor in valuta |
|----------|--|--------------------------|--------------------------|-----------------------|-----------------|------------------|-------------------------------|
| | | | | sub 1 an | 1-5 ani | peste 5 ani | |
| 1 | Imprumuturi interne | 143038771 | 142885703 | | 120261 | 142765442 | |
| 2 | Imprumuturi externe | 0 | 0 | | | | |
| 3 | Imprumuturi din contul general al trezoreriei statului | 0 | 0 | | | | |
| 4 | Drepturi de personal datorate | 9.197.887 | 9.348.879 | 9.348.879 | | | |
| 5 | Datorii catre bugetul de stat | 7.734.624 | 6.138.726 | 6.138.726 | | | |
| 6 | Datorii catre bugetul asigurarilor sociale de stat | 3.927.193 | 4.139.886 | 4.139.886 | | | |
| 7 | Datorii catre bugetul asigurarilor pentru somaj | 130.901 | 115.260 | 115.260 | | | |
| 8 | national unic de asigurari sociale de sanatate | 1.005.697 | 1.035.323 | 1.035.323 | | | |
| 9 | Datorii comerciale si avansuri | 3.507.954 | 8.229.113 | 7.834.627 | 394486 | | |
| 10 | Bursieri si doctoranzi | 0 | 0 | | | | |
| 11 | Dobanzi aferente imprumuturilor contractate | 0 | 0 | | | | |
| 12 | Alte datorii | 86.065.481 | 94.878.938 | 44.773.714 | 50105224 | | |
| 13 | TOTAL | 254.608.508 | 266.771.828 | 73.386.415 | 50619971 | 142765442 | 0 |

Explicati motivele care au determinat existenta platilor restante.

Conducatorul institutiei



Conducatorul compartimentului financiar contabil

BILANT
31.03.2014

pag.: 1 - lei -

| COD | DENUMIRE INDICATORI | SOLD LA INCEPUTUL PERIOADEI | SOLD LA SFARSITUL PERIOADEI |
|-------|--|-----------------------------|-----------------------------|
| 0 | TOTAL JUDET GALATI | | |
| 01003 | 1.Active fixe necorporale (ct.2030000+2050000+2060000+2080100+2080200+2330000-2800300-2800500-2800800-2900400-2900500-2900800-2930100*) | 4.657.054 | 4.783.088 |
| 01004 | 2.Instalatii tehnice, mijloace de transport, animale, plantatii, mobilier, aparatura birotica si alte active corporale (ct.2130100+2130200+2130300+2130400+2140000+2310000-2810300-2810400-2910300-2910400-2930200*) | 226.845.609 | 232.867.556 |
| 01005 | 3.Terenuri si cladiri (ct.2110100+2110200+2120000+2310000-2810100-2810200-2910100-2910200-2930200) | 3.694.248.523 | 3.697.351.154 |
| 01007 | 5.Active financiare necurente (investitii pe termen lung) peste un an (ct.2600100+2600200+2600300+2650000+2670201+2670202+2670203+2670204+2670205+2670208-2960101-2960102-2960103-2960200), din care: | 60.492.988 | 60.491.887 |
| 01008 | Titluri de participare (ct.2600100+2600200+2600300-2960101-2960102-2960103) | 60.479.764 | 60.479.764 |
| 01009 | 6.Creante necurente - sume ce urmeaza a fi incasate dupa o perioada mai mare de un an (ct.4110201+4110208+4130200+4280202+4610201+4610209-4910200-4960200) din care: | 15.429 | 1.825.475 |
| 01010 | Creante comerciale necurente - sume ce urmeaza a fi incasate dupa o perioada mai mare de un an (ct.4110201+4110208+4130200+4610201-4910200-4960200) | 13.738 | 1.825.475 |
| 01015 | 7.TOTAL ACTIVE NECURENTE (rd.03+04+05+06+07+09) | 3.986.259.603 | 3.997.319.160 |
| 01019 | 1.Stocuri (ct.3010000+3020100+3020200+3020300+3020400+3020500+3020600+3020700+3020800+3020900+3030100+3030200+3040100+3040200+3050100+3050200+3070000+3090000+3310000+3320000+3410000+3450000+3460000+3470000+3490000+3510100+3510200+3540100+3540500+3540600+3560000+3570000+3580000+3590000+3610000+3710000+3810000+/-3480000+/-3780000-3910000-3920100+3920200-3930000-3940100-3940500-3940600-3950100-3950200-3950300-3950400-3950600-3950700-3950800-3960000-3970000-3980000) | 61.552.205 | 61.361.592 |
| 01021 | Creante din operatiuni comerciale, avansuri si alte decontari (ct.2320000+2340000+4090101+4090102+4110101+4110108+4130100+4180000+4250000+4280102+4610101+4610109+4730109**+4810101+4810102+4810103+4810200+4810300+4810900+4820000+4830000+4890000-4910100-4960100+5120800) din care: | 43.370.656 | 27.967.402 |
| 01022 | Creante comerciale si avansuri (ct.2320000+2340000+4090101+4090102+4110101+4110108+4130100+4180000+4610101-4910100-4960100),din care: | 18.300.625 | 20.866.006 |
| 01023 | Creante bugetare (ct.4310100**+4310200**+4310300**+4310400**+4310500**+4310700**+4370100**+4370200**+4370300**+4420400+4420800**+4440000**+4460000**+4480200+4610102+4630000+4640000+4650100+4650200+4660401+4660402+4660500+4660900+4810101**+4810102**+4810103**+4810900**+4820000** -4970000), din care: | 122.144.945 | 195.854.165 |
| 01024 | Creantele bugetului general consolidat (ct.4630000+4640000+4650100+4650200+4660401+4660402+4660500+4660900-4970000) | 121.849.051 | 191.030.850 |
| 01025 | Creante din operatiuni cu fonduri externe nerambursabile si fonduri de | | |

| COD | DENUMIRE INDICATORI | SOLD LA INCEPUTUL PERIOADEI | SOLD LA SFARSITUL PERIOADEI |
|--------|---|-----------------------------|-----------------------------|
| | la buget (ct.4500100+4500300+4500501+4500502+4500503+4500504+4500505+4500700+4510100+4510300+4510500+4530100+4540100+4540301+4540302+4540501+4540502+4540503+4540504+4550100+4550301+4550302+4550303+4560100+4560303+4560309+4570100+4570201+4570202+4570203+4570205+4570206+4570209+4570301+4570302+4570309+4580100+4580301+4580302+4610103+4730103**+4740000+4760000), din care: | 6.111.552 | 1.863.374 |
| 01026 | Sume de primit de la Comisia Europeana (ct.4500100+4500300+4500501+4500502+4500503+4500504+4500505+4500700) | 5.196.459 | 1.686.173 |
| 01027 | Imprumuturi pe termen scurt acordate (ct.2670101+2670102+2670103+2670104+2670105+2670108+2670601+2670602+2670603+2670604+2670605+2670609+4680101+4680102+4680103+4680104+4680105+4680106+4680107+4680108+4680109+4690103+4690105+4690106+4690108+4690109) | | 6.443.000 |
| 01030 | Total creante curente (rd.21+23+25+27) | 171.627.153 | 232.127.941 |
| 01033 | Conturi la trezorerie, casa in lei. (ct.5100000+5120101+5120501+5130101+5140101+5150101+5150301+5160101+5170101+5200100+5210100+5210300+5230000+5250101+5250102+5250301+5250302+5250400+5260000+5270000+5280000+5290101+5290201+5290301+5290400+5290901+5310101+5500101+5510000+5520000+5550101+5570101+5580101+5580201+5590101+5600101+5600300+5600401+5610100+5610300+5620100+5620300+5710100+5710300+5710400+5740101+5740102+5740301+5740302+5740400+5750100+5750300+5750400-7700000) | 78.537.272 | 116.011.851 |
| 010331 | Dobanda de incasat,alte valori,avansuri de trezorerie (ct.5180701+5320100+5320200+5320300+5320400+5320500+5320600+5320800+5420100) | 210.592 | 209.472 |
| 01035 | Conturi la institutii de credit, BNR, casa in valuta (ct.5110101+5110102+5120102+5120402+5120502+5130102+5130202+5140102+5140202+5150102+5150202+5150302+5160102+5160202+5170102+5170202+5290102+5290202+5290302+5290902+5310402+5410102+5410202+5500102+5550102+5550202+5570202+5580102+5580302+5590102+5590202+5600102+5600402) | 1.092.392 | 1.118.890 |
| 01040 | Total disponibilitati si alte valori (rd.33+33.1+35+35.1) | 79.840.256 | 117.340.213 |
| 01042 | 6.Cheltuieli in avans (ct.4710000) | 5.607.116 | 5.951.595 |
| 01045 | 7.TOTAL ACTIVE CURENTE (rd.19+30+31+40+41+41.1+42) | 318.626.730 | 416.781.341 |
| 01046 | 8.TOTAL ACTIVE (rd.15+45) | 4.304.886.333 | 4.414.100.501 |
| 01052 | 1.Sume necurente - sume ce urmeaza a fi platite dupa o perioada mai mare de un an (ct.2690200+4010200+4030200+4040200+4050200+4280201+4620201+4620209+5090000), din care: | 15.176 | 394.486 |
| 01053 | Datorii comerciale (ct.4010200+4030200+4040200+4050200+4620201) | 15.176 | 242.762 |
| 01054 | 2.Imprumuturi pe termen lung (ct.1610200+1620200+1630200+1640200+1650200+1660201+1660202+1660203+1660204+1670201+1670202+1670203+1670208+1670209-1690200) | 143.038.771 | 142.885.703 |
| 01055 | 3.Provizioane (ct.1510201+1510202+1510203+1510204+1510208) | 72.787.382 | 50.105.224 |
| 01058 | TOTAL DATORII NECURENTE (rd.52+54+55) | 215.841.329 | 193.385.413 |
| 01060 | 1.Datorii comerciale, avansuri si alte decontari (ct.2690100+4010100+4030100+4040100+4050100+4080000+4190000+4620101+4620109+4730109+4810101+4810102+4810103+4810200+4810300+4810900+ | | |

| COD | DENUMIRE INDICATORI | SOLD LA INCEPUTUL PERIOADEI | SOLD LA SFARSITUL PERIOADEI |
|--------|---|-----------------------------|-----------------------------|
| 01061 | 4820000+4830000+4890000+5090000+5120800), din care: Datorii comerciale si avansuri (ct.4010100+4030100+4040100+4050100+4080000+4190000+4620101+4620109), din care: | 9.808.925 | 11.429.195 |
| 01062 | 2.Datorii catre bugete (ct.4310100+4310200+4310300+4310400+4310500+4310700+4370100+4370200+4370300+4400000+4410000+4420300+4420800+4440000+4460000+4480100+4550501+4550502+4550503+4670100+4670200+4670300+4670400+4670500+4670900+4730109+4810900+4820000),din care: | 3.492.778 | 7.834.627 |
| 010631 | Contributii sociale (ct.4310100+4310200+4310300+4310400+4310500+4310700+4370100+4370200+4370300) | 12.798.415 | 22.299.425 |
| 01065 | 3.Datorii din operatiuni cu Fonduri externe nerambursabile si fonduri de la buget,alte datorii catre alte organisme internationale (ct.4500200+4500400+4500600+4510200+4510401+4540402+4540409+4510601+4510602+4510603+4510605+4510606+4510609+4520100+4520200+4530200+4540200+4540401+4540402+4540601+4540602+4540603+4550200+4550401+4550402+4550403+4550404+4560400+4580401+4580402+4580501+4580502+4590000+4620103+4730103) | 5.063.791 | 5.290.469 |
| 01070 | 4.Imprumuturi pe termen scurt-sume ce urmeaza a fi platite intr-o perioada de pana la un an (ct.5180601+5180603+5180604+5180605+5180606+5180608+5180609+5180800+5190101+5190102+5190103+5190104+5190105+5190106+5190107+5190108+5190109+5190110+5190180+5190190) | 5.252.245 | 2.395.137 |
| 01072 | 6.Salariile angajatilor (ct.4210000+4230000+4260000+4270100+4270300+4280101) | | 6.443.000 |
| 01073 | 7.Alte drepturi cuvenite altor categorii de persoane (pensii, indemnizatii de somaj, burse) (ct.4220100+4220200+4240000+4260000+4270200+4270300+4290000+4380000), din care: | 9.185.506 | 9.384.879 |
| 01074 | 8.Venituri in avans (ct.4720000) | 691.465 | 634.779 |
| 01075 | 9.Provizioane (ct.1510101+1510102+1510103+1510104+1510108) | 5.667.301 | 145.553 |
| 01078 | 10.TOTAL DATORII CURENTE (rd.60+62+65+70+71+72+73+74+75) | 1.030.623 | 20.800.000 |
| 01079 | 11.TOTAL DATORII (rd.58+78) | 44.434.480 | 73.531.968 |
| 01080 | 12.ACTIVE NETE = TOTAL ACTIVE - TOTAL DATORII = CAPITALURI PROPRII (rd.80=rd.46-79=rd.90) | 260.275.809 | 266.917.381 |
| 01084 | 1.Rezerve, fonduri (ct.1000000+1010000+1020000+1030000+1040000+1050100+1050200+1050300+1050400+1050500+1060000+1320000+1330000+1390100) | 4.044.610.524 | 4.147.183.120 |
| 01085 | 2.Rezultatul reportat (ct.1170000-sold creditor) | 3.755.522.911 | 3.767.278.935 |
| 01087 | 4.Rezultatul patrimonial al exercitiului (ct.1210000-sold creditor) | 344.594.001 | 269.775.527 |
| 01088 | 5.Rezultatul patrimonial al exercitiului (ct.1210000-sold debitor) | 55.506.388 | 110.128.658 |
| 01090 | 6.TOTAL CAPITALURI PROPRII (rd.84+85-86+87-88) | 4.044.610.524 | 4.147.183.120 |

Conducatorul institutiei

Conducatorul compartimentului
financiar- contabil


CONTUL DE REZULTAT PATRIMONIAL

31.03.2014

pag.: 1 - lei -

| COD | DENUMIRE INDICATORI | An precedent | An curent |
|-------|---|--------------|-------------|
| 0 | TOTAL JUDET GALATI | | |
| 02002 | 1.Venituri din impozite, taxe, contributi de asigurari si alte venituri ale bugetelor (ct.7300100+7300200+7310100+7310200+7320100+7330000+7340000+7350100 + 7350200+7350300+7350400+7350500+7350600+7360100+7390000+7450100+ 7450200+7450300+7450400+7450500+7450900+7460100+7460200+7460300+ 7460900) | 196.534.202 | 157.270.855 |
| 02003 | 2.Venituri din activitati economice (ct.7210000+7220000+7510100+7510200+/-7090000) | 17.792.727 | 21.325.759 |
| 02004 | 3.Finantari, subventii, transferuri, alocatii bugetare cu destinatie speciala (ct.7510500+7710000+7720100+7720200+7730000+7740100+7740200+7750000 + 7760000+7780000+7790000) | 40.580.866 | 17.475.377 |
| 02005 | 4.Alte venituri operationale (ct.7140000+7180000+7500000++7510300+7510400+ 7810200+7810300+7810401+7810402+7770000) | 1.593.723 | 49.277.070 |
| 02006 | TOTAL VENITURI OPERATIONALE (rd.02+03+04+05) | 256.501.518 | 245.349.061 |
| 02008 | 1.Salarii si contributiile sociale aferente angajatilor (ct.6410000+6420000+6450100+ 6450200+6450300+6450400+6450500+6450600+6450800+6460000+6470000) | 48.986.265 | 53.293.066 |
| 02009 | 2.Subventii si transferuri (ct.6700000+6710000+6720000+6730000+6740000+ 6750000+6760000+6770000+6780000+6790000) | 31.709.007 | 25.166.123 |
| 02010 | 3.Stocuri, consumabile, lucrari si servicii executate de terti (ct.6010000+6020100+ 6020200+6020300+6020400+6020500+6020600+6020700+6020800+6020900+ 6030000+6060000+6070000+6080000+6090000+6100000+6110000+6120000+ 6130000+6140000+6220000+6230000+6240100+6240200+6260000+6270000+ 6280000+6290100+6290200) | 34.654.375 | 41.260.262 |
| 02011 | 4.Cheltuieli de capital, amortizari si provizioane (ct.6810100+6810200+6810300+ 6810401+6810402+6820101+6820109+6820200+6890100+6890200) | 47.163.068 | 15.368.313 |
| 02012 | 5. Alte cheltuieli operationale (ct.6350000+6540000+6580000) | 128.701 | 94.318 |
| 02013 | TOTAL CHELTUIELI OPERATIONALE (rd.08+09+10+11+12) | 162.641.416 | 135.182.082 |
| 02015 | - EXCEDENT (rd.06-rd.13) | 93.860.102 | 110.166.979 |
| 02017 | IV.VENITURI FINANCIARE (ct.7630000+7640000+7650000+7660000+7670000+ 7680000+7690000+7860300+7860400) | 13.357 | 8.537 |
| 02018 | V. CHELTUIELI FINANCIARE (ct.6630000+6640000+6650000+6660000+6670000+ 6680000+6690000+6860300+6860400+6860800) | 35.953 | 15.782 |
| 02021 | - DEFICIT (rd.18-rd.17) | 22.596 | 7.245 |
| 02023 | - EXCEDENT (rd.15+20-16-21) | 93.837.506 | 110.159.734 |
| 02025 | VIII. VENITURI EXTRAORDINARE (ct.7910000) | 176.594 | 648.277 |
| 02026 | IX. CHELTUIELI EXTRAORDINARE (ct.6900000+6910000) | 4.811.603 | 24.038 |
| 02028 | - EXCEDENT (rd.25-rd.26) | | 624.239 |
| 02029 | - DEFICIT (rd.26-rd.25) | 4.635.009 | |
| 02031 | - EXCEDENT (rd.23+28-24-29) | 89.202.497 | 110.783.973 |

Conducatorul institutiei




Conducatorul compartimentului
financiar- contabil

SITUAȚIA FLUXURILOR DE TREZORERIE

31.03.2014

pag: 1 - lei -

| COD | DENUMIRE INDICATORI | Total | Casa in lei ct.5310101 | Disponibil al/ Finantarea de la bugetul de stat ct.5200100/ ct.7700000 | Disponibil al/ Finantarea local ct.5210100/ ct.7700000 | Disponibil al/ Finantarea de la bugetul social de stat ct.52501/ ct.7700000 | Disponibil din veniturile curente ale/ Finantarea din bugetul asigurarii pentru somaj ct.57401/ ct.7700000 | Disponibil din veniturile curente ale/ Finantarea din bugetul fd. national unic de asig. sociale de sanatate ct.5710100/ ct.7700000 | Disponibil din veniturile/ Finantarea din bugetul Fondului pentru mediu ct.5750100/ ct.7700000 | Disponibil al/ Finantarea de la bugetul trezoreriei statutul ct.5240100/ ct.7700000 | Conturi de disponibilitati (5xxxxx) (include si rezultatele din anii precedenti ale bugetelor respective) |
|--------|--|-------------|------------------------|--|--|---|--|---|--|---|---|
| 0 | TOTAL JUDET GALATI | | | | | | | | | | |
| 03002 | 1. Incasari | 203.669.405 | 33.503.470 | 133.439.315 | | | | | | | 36.726.620 |
| 03003 | 2. Plati | 157.901.796 | 32.499.001 | 87.277.159 | | | | | | | 38.123.636 |
| 03004 | 3. Numerar net din activitatea operationala (rd.02-rd.03) | 45.767.609 | 1.004.469 | -623.579 | | | | | | | -1.399.016 |
| 03006 | 1. Incasari | 817.918 | | | | | | | | | |
| 03007 | 2. Plati | 8.346.404 | | | | | | | | | |
| 03008 | 3. Numerar net din activitatea de investitii (rd.06-07) | -7.528.486 | | | | | | | | | 585.449 |
| 03010 | 1. Incasari | 6.443.000 | | | | | | | | | |
| 03011 | 2. Plati | 140.965 | | | | | | | | | |
| 03012 | 3. Numerar net din activitatea de finantare (rd.10-rd.14) | 6.302.035 | | | | | | | | | -585.449 |
| 03013 | IV.CRESTEREA (DESCRSTEREA) NETA DE NUMERAR SI ECHIVALENT DE NUMERAR (rd.04+rd.08+rd.12) | 44.541.138 | 1.004.469 | -623.579 | | | | | | | -1.984.465 |
| 03014 | V. NUMERAR SI ECHIVALENT DE NUMERAR L.A. INCEPUTUL ANULUI | 78.537.272 | | | | | | | | | 19.672.985 |
| 030141 | -sume recuperate din excedentul anului precedent | 5.000.000 | | | | | | | | | |
| 030142 | -sume utilizate din excedentul anului precedent | 11.443.000 | | | | | | | | | |
| 03015 | VI.NUMERAR SI ECHIVALENT DE NUMERAR L.A. SFARSITUL PERIOADEI (rd.13+rd.14+rd.14.1-rd.14.2) | 116.638.430 | 1.004.469 | -623.579 | | | | | | | 17.688.520 |


Conducatorul institutiei


Conducatorul compartimentului
 financiar- conturi
 Viza trezoreriei

SITUATIA FLUXURILOR DE TREZORERIE
la 31.03.2014

- lei -

| DENUMIREA INDICATORULUI | Cod rand | CONTURI DE TREZORERIE | | | | | | | | | | | | | | | | | | |
|--|----------|-----------------------|-------------|-----------|-------------|------------|------------|-----------|-----------|---------|------------|-----------|-----------|--------|-----------|-----------|----|----|----------|--|
| | | 1 | 2 | 3 | 4 | 5 | 6 | 7 | 8 | 9 | 10 | 11 | 12 | 13 | 14 | 15 | 16 | 17 | | |
| I. NUMERAR DIN ACTIVITATEA OPERATIONALA | | | | | | | | | | | | | | | | | | | | |
| 1. Incasari | 02 | 203.669.405 | 83.503.470 | | 133.439.315 | 36.726.620 | 6.500 | 1.445.450 | 29.621 | 475.347 | 20.177.445 | 7.214.658 | 2.317.024 | 87.681 | 3.272.302 | 1.700.592 | | | | |
| 2. Plati | 03 | 157.901.786 | 82.498.001 | | 87.277.159 | 38.125.636 | | 848.354 | | 540.170 | 23.051.796 | 6.740.854 | 2.215.568 | 57.109 | 3.272.302 | 1.399.483 | | | | |
| 3. Numerar net din activitatea operationala (rd. 02-rd.03) | 04 | 45.767.609 | 1.004.469 | | 46.162.156 | -1.399.016 | 6.500 | 597.096 | 29.621 | -64.823 | -2.874.351 | 473.804 | 101.456 | 30.572 | 0 | 301.109 | | | | |
| II. NUMERAR DIN ACTIVITATEA DE INVESTITII | | | | | | | | | | | | | | | | | | | | |
| 1. Incasari | 06 | 817.918 | | | 817.918 | 0 | | | | | | | | | | | | | | |
| 2. Plati | 07 | 8.246.404 | | | 7.760.955 | 385.449 | | | | | 97.639 | 290.776 | 11.046 | | | | | | 185.957 | |
| 3. Numerar net din activitatea de investitii (rd.06-07) | 08 | -7.528.486 | 0 | | -6.943.037 | -385.449 | 0 | 0 | 0 | 0 | -97.639 | -290.776 | -11.046 | 0 | 0 | 0 | 0 | 0 | -185.957 | |
| III. NUMERAR DIN ACTIVITATEA DE FINANTARE | | | | | | | | | | | | | | | | | | | | |
| 1. Incasari | 10 | 6.443.000 | | | 6.443.000 | 0 | | | | | | | | | | | | | | |
| 2. Plati | 11 | 140.965 | | | 140.965 | 0 | | | | | | | | | | | | | | |
| 3. Numerar net din activitatea de finantare (rd.10- rd. 11) | 12 | 6.302.035 | 0 | | 6.302.035 | 0 | | | | | | | | | | | | | | |
| IV. CRESTEREA (DESCRETEREA) NETA DE NUMERAR SI ECHIVALENT DE NUMERAR | | 13 | 44.541.158 | 1.004.469 | -623.579 | 45.521.154 | -1.984.465 | 597.096 | 29.621 | -64.823 | -2.971.981 | 183.028 | 90.410 | 30.572 | 0 | 115.112 | | | | |
| V. NUMERAR SI ECHIVALENT LA INCEPUTUL PERIOADEI DE NUMERAR | | 14 | 78.537.272 | 0 | 0 | 58.864.287 | 19.672.985 | 0 | 6.844.742 | 616.702 | 11.609.359 | 0 | 602.134 | 0 | 0 | 48 | | | | |
| sume recuperate din excedentul anului precedent | | 14.1 | 5.000.000 | | 5.000.000 | 0 | | | | | | | | | | | | | | |
| sume utilizate din excedentul anului precedent | | 14.2 | 11.443.000 | | 11.443.000 | 0 | | | | | | | | | | | | | | |
| VI. NUMERAR SI ECHIVALENT DE NUMERAR LA SFARSITUL PERIOADEI (rd. 13-rd.14-rd.14.1-14.2) | | 15 | 116.635.430 | 1.004.469 | -623.573 | 97.942.441 | 17.688.520 | 597.096 | 6.874.363 | 551.879 | 8.637.378 | 183.028 | 692.544 | 30.572 | 0 | 115.160 | | | | |



CONDUCATORUL COMPARTIMENTULUI FINANCIAR-CONTABIL

VIZA TREZORERIEI

| | | | | | | | | | | | | | | | | |
|---|------|-------------|-----------|----------|------------|------------|-----------|---------|---------|--------|------------|---------|---------|---------|---------|---------|
| IV. CREȘTEREA (DESCRȘTEREA) NETA DE NUMERAR SI ECHIVALENT DE NUMERAR (rd.04+rd.08+rd.12) | 13 | 44.541.158 | 1.004.469 | -623.579 | 45.521.154 | -1.984.465 | 29.621 | 6.500 | 115.112 | 30.572 | -2.971.981 | 183.028 | 90.410 | -64.823 | 597.096 | 0 |
| V. NUMERAR SI ECHIVALENT DE NUMERAR LA INCEPUTUL PERIOADEI | 14 | 78.537.272 | 0 | | 58.864.287 | 19.672.985 | 6.844.742 | 0 | 48 | 0 | 11.609.359 | 0 | 602.134 | 616.702 | 0 | 0 |
| sume recuperate din excedentul anului precedent | 14.1 | 5.000.000 | | | 5.000.000 | | | | | | | | | | | |
| sume utilizate din excedentul anului precedent | 14.2 | 11.443.000 | | | 11.443.000 | | | | | | | | | | | |
| VI. NUMERAR SI ECHIVALENT DE NUMERAR LA SFARSITUL PERIOADEI (rd.13+rd.14+14.1-14.2),din care: | 15 | 116.635.430 | 1.004.469 | -623.579 | 97.942.441 | 17.688.520 | 6.874.363 | 6.500 | 115.160 | 30.572 | 8.637.378 | 183.028 | 692.544 | 551.879 | 597.096 | 0 |
| A | B | 1 | 2 | 3 | 4 | 5 | 6 | 7 | 8 | 9 | 10 | 11 | 12 | 13 | 14 | 15 |
| | | | ct.5311 | | | | ct.550 | ct.5151 | ct.551 | ct.529 | ct.560 | ct.561 | ct.562 | ct.552 | ct.5292 | ct.5299 |

Conducatorul instituției

ROMANIA - Județul Galați - Municipiul Galați - PRIMAR

ROMANIA - Județul Galați - Municipiul Galați - DIRECTIA GENERALA DE ACTIVITATEA DE TREZORERIE SI CONTABILITATE PUBLICA 2

Viza trezorerie

30 APR 2016

SITUATIA FLUXURILOR DE TREZORERIE


31.03.2014

Anexa 4

pag.: 1 - lei -

| COD | DENUMIRE INDICATORI | Total | Casa in valuta | Alte disponibilitati |
|-------|--|-----------|----------------|----------------------|
| 0 | TOTAL JUDET GALATI | | | |
| 04002 | 1. Incasari | 4.582.330 | | 4.582.330 |
| 04003 | 2. Plati | 4.562.800 | | 4.562.800 |
| 04004 | 3. Numerar net din activitatea operationala (rd.02-rd.03) | 19.530 | | 19.530 |
| 04013 | IV CRESTEREA (DESCRESTEREA) NETA DE NUMERAR SI ECHIVALENT DE NUMERAR (rd.04+rd.08+rd.12) | 19.530 | | 19.530 |
| 04014 | V NUMERAR SI ECHIVALENT DE NUMERAR LA INCEPUTUL PERIOADEI | 1.092.392 | | 1.092.392 |
| 04015 | 1. Diferente de curs favorabile | 7.547 | | 7.547 |
| 04016 | 2. Diferente de curs nefavorabile | 579 | | 579 |
| 04017 | VI NUMERAR SI ECHIVALENT DE NUMERAR LA FINELE PERIOADEI(rd.13+14+15-16) | 1.118.890 | | 1.118.890 |

Conducatorul institutiei




Conducatorul compartimentului financiar-contabil

[Handwritten signature]

SITUATIA FLUXURILOR DE TREZORERIE

| DENUMIREA INDICATORULUI | Cod rand | TOTAL | ct. 5310402.02 | Total din care: | 5120102.02.A | 5150202.02.D | 5120402.02.A |
|---|----------|-----------|----------------|-----------------|--------------|--------------|--------------|
| A | B | 1 | 2 | 3 | 6 | 4 | 5 |
| I. NUMERAR DIN ACTIVITATEA OPERATIONALA | 01 | | | | | | |
| 1. Incasari | 02 | 4.582.330 | | 4.582.330 | 4.563.846 | | 18484 |
| 2. Plati | 03 | 4.562.800 | | 4.562.800 | 4.561.261 | 206 | 1333 |
| 3. Numerar net din activitatea operationala (rd. 02-rd.03) | 04 | 19.530 | 0 | 19.530 | 2.585 | -206 | 17151 |
| II. NUMERAR DIN ACTIVITATEA DE INVESTITII | 05 | | | | | | |
| 1. Incasari | 06 | 0 | | 0 | | | |
| 2. Plati | 07 | 0 | | 0 | | | |
| 3. Numerar net din activitatea de investitii (rd.06-07) | 08 | 0 | 0 | 0 | 0 | 0 | 0 |
| III. NUMERAR DIN ACTIVITATEA DE FINANTARE | 09 | | | | | | |
| 1. Incasari | 10 | 0 | | 0 | | | |
| 2. Plati | 11 | 0 | | 0 | | | |
| 3. Numerar net din activitatea de finantare (rd.10- rd. 11) | 12 | 0 | 0 | 0 | 0 | 0 | 0 |
| IV. CRESTEREA (DESCRESTEREA) NETA DE NUMERAR SI ECHIVALENT DE NUMERAR RD.04+RD.08+RD.12 | 13 | 19.530 | 0 | 19.530 | 2.585 | -206 | 17151 |
| V. NUMERAR SI ECHIVALENT DE NUMERAR LA INCEPUTUL PERIOADEI | 14 | 1.092.392 | 0 | 1.092.392 | 500.495 | 70.617 | 521.280 |
| 1.Diferente de curs favorabile | 15 | 7.547 | | 7.547 | | | 7547 |
| 2.Diferente de curs nefavorabile | 16 | 579 | | 579 | | | 579 |
| VI. NUMERAR SI ECHIVALENT DE NUMERAR LA SFARSITUL PERIOADEI (rd.13+ rd.14) | 17 | 1.118.890 | 0 | 1.118.890 | 503.080 | 70.411 | 545.399 |

Conducatorul institutiei

Conducatorul compartimentului
financiar contabil,


DISPONIBIL DIN MIJLOACE CU DESTINATIE SPECIALA

31.03.2014

- lei -

| DENUMRE INDICATORI | COD | DISPONIBIL LA INCEPUTUL ANULUI | INCASARI | PLATI | DISPONIBIL LA SFARSITUL PERIOADEI |
|--|-------|--------------------------------------|----------|-------|---|
| TOTAL JUDET GALATI | 0 | | | | |
| TOTAL (rd.02 la 15) | 05001 | 6.844.742 | 29.621 | | 6.874.363 |
| - Alte disponibilitati cu destinatie speciala (ct.5500101,ct.5500102/analitice distincte) | 05011 | 6.844.742 | 29.621 | | 6.874.363 |

Conducatorul institutiei

Conducatorul compartimentului
financiar-contabil

MUNICIPIUL GALATI-PROPRIU

**DISPONIBIL DIN MIJLOACE CU DESTINATIE SPECIALA
31.03.2014**

| Denumire indicatori | Nr. Rand | Disponibil la inceputul perioadei | Incasari | Plati | Disponibil la sfarsitul perioadei |
|--|----------|-----------------------------------|----------|-------|-----------------------------------|
| B | C | 1 | 2 | 3 | 4 |
| Total | 01 | 5.771.300 | 3.207 | 0 | 5.774.507 |
| Sume primite ca donatii si sponsorizari(ct.550/analitic distinct) | 02 | | | | 0 |
| Garantii materiale retinute gestionarilor conform Legii nr.22/1969(ct.550/analitic distinct) | 03 | | | | 0 |
| Sume primite din fondurile de contrapartida constituite potrivit legii(ct.550/analitic distinct) | 04 | | | | 0 |
| Paza obstesca comuna(ct.550/analitic distinct) | 05 | | | | 0 |
| Disponibil din fonduri cu destinatie speciala reprezentand alocatia pentru nou nascuti conform legii 416/2001(ct.550.04) | 06 | 0 | 0 | 0 | 0 |
| Disponibil din fonduri cu destinatie speciala reprezentand sprijin producatorilor agricoli conform OJUG nr.72/2003(ct.550/analitic distinct) | 07 | | | | 0 |
| Disponibil primite din credite externe pentru finantarea Programului de pietruire a drumurilor comunale9ct 550/analitic distinct0 | 08 | | | | 0 |
| Sume primite din fondul de tezaur(ct.550/analitic distinct) | 09 | | | | 0 |
| Sume primite din fondul de rulment(ct.550/analitic distinct) | 10 | | | | 0 |
| Alte disponibilitati cu destinatie speciala(ct.550/analitic distinct) | 11 | 5.771.300 | 3.207 | 0 | 5.774.507 |

| | | | | | |
|---|--|-----------|-------|---|-----------|
| Disponibil fd stimulente OG29/2004 pt reglementarea unor masuri financiare (ct.550.03) | | 0 | 0 | 0 | 0 |
| Disponibil fd.dest.speciala proiect SANSA (55011) | | 0 | 0 | 0 | 0 |
| Taxe incasate potrivit prevederilor legii 50/91(ct.550.25) | | 0 | 0 | 0 | 0 |
| Disp.fd.dest.spec.fd.intretinere masura ISPA ct.55005 (5076Trezorerie) | | 1.655.741 | 920 | 0 | 1.656.661 |
| Disp.fd dest.spec.Proiect Amenajare parc Mc 13B (ct.55012) | | 0 | | | 0 |
| Disponibil din fonduri cu destinatie speciala -Masura ISPA 2004/RO/16/P/PE/005-04 (55006) | | 4.115.559 | 2.287 | 0 | 4.117.846 |
| Disponibil din fonduri cu destinatie speciala -Cresterea perform energ. a bi de locuinte(55013) | | 0 | | | 0 |
| Disponibil din fd dest spec.- Centru Multicultural Dunarea de Jos(55032) | | 0 | 0 | 0 | 0 |
| Disponibil din fondul cu destinatie speciala.Proiect Amenajare parc micro 21(55015) | | 0 | 0 | 0 | 0 |
| Total | | 5.771.300 | 3.207 | 0 | 5.774.507 |



Conducatorul institutiei

Conducatorul compartimentului
financiar-contabil

Situatia platilor efectuate si a sumelor declarate pentru cota-parte aferenta cheltuielilor finantate din FEN postaderare

31.03.2014

Pag.: 1 - lei -

| Cod indicator | Denumirea programului cu finantare UE | Plati efectuate de la titlul 56 | din care: | | Suma in curs de solicitare la rambursare aferenta cheltuielilor efectuate in anul curent | Suma solicitata la rambursare aferenta cheltuielilor efectuate in anul curent | Suma rambursate aferente cheltuielilor efectuate in anul curent | Sume neautorizate de management aferente cheltuielilor efectuate in anul curent | Pretinutari dedusa din sumele solicitate la rambursare aferente cheltuielilor efectuate in anul curent | Suma rezultate din nereguli aferente cheltuielilor efectuate in anul curent si ani precedenti | din care: | |
|---------------|---|---------------------------------|---|-----------|--|---|---|---|--|---|-----------|----|
| | | | Plati efectuate pentru cota-parte FEN (alinea(2)) | 02 | | | | | | | 03 | 04 |
| 0 | A | 01 | 02 | 03 | 04 | 05 | 06 | 07 | 08 | 09 | 10 | |
| 10001 | TOTAL JUDET GALATI | | | | | | | | | | | |
| 10002 | Programa din Fondul European de Dezvoltare Regionala (FEDR) (5601) | 1.427.790 | 943.802 | 935.637 | 8.165 | 8.165 | | | | | | |
| 10008 | Programa din Fondul Social European (FSE) (560) | 50.432 | 44.127 | 44.127 | | | | | | | | |
| 10040 | Programa Instrumentul European de Vecinatate si Parteneriat (ENPI) (5608) | 45.802 | 41.222 | 41.222 | | | | | | | | |
| | Total (cod01 la 24) | 1.524.024 | 1.029.151 | 1.020.986 | 8.165 | 8.165 | | | | | | |

Conducatorul institutiei

ROMANIA - JUDET GALATI

PRIMAR

Judetul Galati - Municipiul Galati

Conducatorul compartimentului financiar-simbil

Situatia platilor efectuate si a sumelor declarate pentru cota-parte aferenta cheltuielilor finantate din FEN postaderare

31.03.2014

Pag: 1 - lei -

| Cod indicator | Denumirea programului cu finantare UE | Plati efectuate de la titlul 56 | din care: | | Sume in curs de solictiare la rambursare aferente cheltuielilor efectuate in anul curent | Sume solictiate la rambursare aferente cheltuielilor efectuate in anul curent | Sume solictiate la rambursare aferente cheltuielilor efectuate in curs de autorizare | Sume rambursate aferente cheltuielilor efectuate in anul curent | Sume neautorizate de management aferente cheltuielilor efectuate in anul curent | Prestantare dedusa din sumele solictiate la rambursare aferente cheltuielilor efectuate in anul curent | Sume rezultate din nereguli aferente cheltuielilor efectuate in anul curent si ani precedenti | din care: | |
|---------------|--|---------------------------------|---|--------|--|---|--|---|---|--|---|-----------|----|
| | | | Plati efectuate pentru cota-parte FEN (alinea(2)) | 02 | | | | | | | | 03 | 04 |
| 0 | A | 01 | | | | | | | | | | | |
| 15001 | TOTAL JUDET GALATI Programe din Fondul European de Dezvoltare Regionala (FEDR) (5601) | 267.634 | | | | | | | | | | | |
| 15008 | Programe Instrumentul European de Vecinatate si Parteneriat (ENPI) (5608) | 75.439 | 62.403 | | | | | | | | | | |
| 15040 | Total (cod01 la 24) | 343.073 | 62.403 | 62.403 | | | | | | | | | |

Conducatorul institutiei

Conducatorul compartimentului financiar-contabil



SITUAȚIA

platilor efectuate la titlul 56 "Proiecte cu finantare nerambursabile (FEN) postaderare"
31.03.2014

Pag.: I - lei -

| Denumirea sursei de finantare | Buget de stat (s 01) | Buget local (s 02) | Bugetul asigurarilor sociale de stat (s 03) | Bugetul asigurarilor pentru somaj (s 04) | Bugetul fondului national unic de asigurari sociale de sanatate (s05) | Bugetul institutiilor publice din veniturile proprii si subvenții (s10) | Bugetul fondurilor externe nerambursabile (s08) | Bugetul creditelor externe (s06) | Bugetul creditelor interne (s07) | Bugetul institutiilor publice si activitatilor finantate integral sau partial din venituri proprii (s20) | Bugetul institutiilor publice si activitatilor finantate integral din venituri proprii (s10) |
|---------------------------------|----------------------|--------------------|---|--|---|---|---|----------------------------------|----------------------------------|--|--|
| | 01 | 02 | 03 | 04 | 05 | 06 | 07 | 08 | 08 | 10 | 11 |
| TOTAL JUDEȚ GALAȚI | | | | | | | | | | | |
| Titlul VIII Total cheltuieli | | 1.524.024 | | | | 343.073 | | | | | |
| Titlul I Cheltuieli de personal | | 59.286 | | | | | | | | | |
| Titlul II Bunuri si servicii | | 139.372 | | | | | | | | | |
| Titlul IX Asistenta sociala | | | | | | 75.439 | | | | | |
| Titlul XII Active nefinanciare | | 1.375.416 | | | | 267.634 | | | | | |

Conducatorul institutiei

Conducatorul compartimentului financiar-contabil



Situatia activelor si datoriilor institutiilor publice
din administratia locala
31.03.2014


pag.: 1 - lei -

| COD | DENUMIRE INDICATORI | Sold la inceputul anului | Sold la sfarsitul perioadei |
|--------|--|--------------------------|-----------------------------|
| 0 | TOTAL JUDET GALATI | | |
| 18004 | Numerar in lei in casieria institutiilor publice locale si ale institutiilor publice de subordonare locala,(ct.5310101) | | 1.004.469 |
| 18005 | Disponibilitati in lei ale institutiilor publice locale si ale institutiilor publice de subordonare locala, la trezorerii (ct.5100000+5120101+5120501+5150101+5160101+5170101+5210100+5280000+5290201+5290301+5290400+5290901+5500101+5510000+ 5520000+5550101+5570101+5580101+5580201+5600101+5600300+5610100+5610300+5620100+5620300-7700000), din care: | 19.672.985 | 62.586.095 |
| 18008 | Total (in baze cash) (rd.04+05) | 19.672.985 | 63.590.564 |
| 18010 | Total (in baze accrual)(rd.08+09) | 19.672.985 | 63.590.564 |
| 18011 | Excedentele cumulate ale bugetelor locale (ct.5210300) | 58.864.287 | 52.421.287 |
| 18013 | Total (in baze cash)(rd.11) | 58.864.287 | 52.421.287 |
| 18015 | Total (in baze accrual) (rd.13+14) | 58.864.287 | 52.421.287 |
| 18022 | Avansuri de trezorerie, acordate in lei (ct.5420100) | 1.326 | 6.926 |
| 18023 | Alte valori (ct.5320100+5320200+5320300+5320400+5320500+5320600+5320800) | 209.266 | 202.546 |
| 18032 | Disponibilitati ale institutiilor publice locale si ale institutiilor de subordonare locala la institutiile de credit rezidente (ct.5110101+5110102+5120102+5120402+5120502+5150102+ 5150202+5160102+5160202+5170102+5170202+5290202+5290302+5290902+5500102+5550102+5550202+5570202+5580102+5580302+5600102), din care: | 1.092.392 | 1.118.890 |
| 18033 | Fonduri externe nerambursabile preaderare | 70.617 | |
| 18036 | Total (in baze cash) (rd.32+35) | 1.092.392 | 1.118.890 |
| 18038 | Total (in baze accrual) (rd.36+37) | 1.092.392 | 1.118.890 |
| 18051 | Disponibilitati ale institutiilor publice aflate la alti rezidenti (terti) (ct.4610109+4610209+2670108+2670208) | 13.224 | 12.123 |
| 18052 | Total (in baze cash) (rd.51) | 13.224 | 12.123 |
| 18131 | Actiuni necotate detinute de autoritatile locale la operatorii economici (ct.2600200-2960102)(S11) | 60.479.764 | 60.479.764 |
| 18134 | Total (la valoarea contabila neta (la valoarea de intrare mai putin ajustarile cumulate pentru pierderea de valoare) (rd.131+132+133) | 60.479.764 | 60.479.764 |
| 18157 | Creante comerciale necurente legale de livrari de bunuri si servicii de catre autoritatile locale sau de institutii subordonate acestora (ct.4110201+4110208+4130200+4610201-4910200-4960200) Total (rd.158+159+160+164) din care: | 13.738 | 1.825.475 |
| 18159 | - de la operatori economici (S11), | 13.738 | 1.825.475 |
| 18165 | Creante comerciale curente legate de livrari de bunuri si servicii de catre autoritatile locale sau de institutii subordonate acestora(ct.2320000+2340000+4090101+4090102+4110101+4110108+4130100+4180000+4610101-4910100-4960100) Total(rd.166+167+168+172)din care de la: | 18.300.625 | 20.866.006 |
| 18166 | -de la gospodariile populatie (S14) | 7.639.290 | 10.022.327 |
| 18167 | -de la operatori economici (S11) | 6.336.859 | 10.843.679 |
| 18168 | -de la institutiile publice, din care: (rd.169+170+171). | 4.324.476 | |
| 18171 | -Asigurari sociale (S1314) | 4.324.476 | |
| 181711 | -din care: creantele unitatilor sanitare cu paturi fata de Casele de Sanatate | 4.324.476 | 3.097.806 |
| 18176 | 1.Creante ale bugetului local (ct.4640000-4970000). Total (rd.177+178+179+183), din care: | 121.849.051 | 191.030.850 |
| 18177 | - de la gospodariile populatie (S14) | 59.061.192 | 74.797.009 |

| COD | DENUMIRE INDICATORI | Sold la inceputul anului | Sold la sfarsitul perioadei |
|--------|--|--------------------------|-----------------------------|
| 18178 | - de la operatori economici (S11) | 62.787.859 | 116.233.841 |
| 18185 | Total creante (rd.176+184) | 121.849.051 | 191.030.850 |
| 18191 | Sume de primit de la Autoritatea de Certificare / Autoritatile de Management / Agentiile de Plati - FONDURI EXTERNE NERAMBURSABILE POSTADERARE (ct.4580301) | 771.341 | 119.641 |
| 18192 | Sume de primit de la Autoritatea de Certificare / Autoritatile de Management / Agentiile de Plati - FONDURI DE LA BUGET (ct.4580302) | 143.752 | 57.560 |
| 18194 | Sume de primit de la Comisia Europeana/alti donatori reprezentand venituri ale bugetului general consolidat-FONDURI EXTERNE NERAMBURSABILE | 5.196.459 | 1.686.173 |
| 18195 | Sume de primit de la Comisia Europeana/alti donatori-reprezentand venituri ale bugetului consolidat- buget local - FONDURI EXTERNE NERAMBURSABILE POSTADERARE (ct.4500504) | 5.196.459 | 1.623.770 |
| 18196 | Sume de primit de la Comisia Europeana/alti donatori reprezentand venituri ale bugetului general consolidat - institutii publice finantate din venituri proprii/venituri proprii si subventii - FONDURI EXTERNE NERAMBURSABILE POSTADERARE (ct4500505) | | 62.403 |
| 18203 | 1.Sume datorate tertilor reprezentand garantii si cautiuni aflate in conturile institutiilor publice (ct.4280101+4280201+4620101+4620109).Total (rd.204+205+206), din care: | 515.671 | |
| 18204 | - salariatilor (S143) | 500.495 | |
| 18205 | - operatorilor economici (S11) | 15.176 | |
| 182671 | Sume primite din excedentul anului, precedent pentru acoperirea golurilor temporare de casa si pentru finantarea cheltuielilor sectiunii de dezvoltare (ct.5190107) | | 6.443.000 |
| 18268 | Total(in baze cash)(rd.262+266+267+267.1) | | 6.443.000 |
| 18275 | Total (in baze accrual) (cash+dobanzi) (rd.268+274) | | 6.443.000 |
| 18286 | Credite pe termen lung primite (contractate, garantate, asimilate,etc) de institutiile publice locale (ct.1620200+1630200+1670201+1670202+1670203+1670209).Total (rd.287+288+289+289.1) din care acordate de: | 143.038.771 | 142.885.703 |
| 18287 | - Institutii de credit rezidente (S122) | 51.026.701 | 142.885.703 |
| 18289 | - Nerezidenti (S21,S22) | 90.558.657 | |
| 182891 | - Administratia centrala (S1311) Credite pe termrn lung primite din venituri din privatizare de catre institutii publice din administratia locala (ct.1620200+1670203) | 1.453.413 | |
| 18290 | Total (in baze cash)(rd.286) | 143.038.771 | 142.885.703 |
| 18312 | Datorii comerciale necurente legale de livrari de bunuri si servicii (ct.4010200+4030200+4040200+4050200+4620201). Total (rd.313+314+318+319), din care catre: | 15.176 | 242.762 |
| 18313 | - Operatori economici (S11) | 15.176 | 242.762 |
| 18320 | Datorii comerciale curente legate de livrari de bunuri si servicii (ct.4010100+4030100+4040100+4050100+4080000+4190000+4620101). Total (rd.321+322+326+327) din care catre: | 3.492.778 | 7.834.627 |
| 18321 | -Operatori economici (S11) | 3.492.778 | 7.834.627 |
| 18331 | Datoriile institutiilor publice din administratia locala către bugete (ct.4420300+4310100+4310200+4310300+4310400+4310500+4310700+4370100+4370200+4370300+4420800+4440000+4460000+4480100) | 10.534.184 | 22.299.425 |
| 18332 | Salariile angajatilor (ct.4210000+4230000+4260000+4270100+4270300+4280101) | 9.185.506 | 9.384.879 |

| COD | DENUMIRE INDICATORI | Sold la inceputul anului | Sold la sfarsitul perioadei |
|--------|---|--------------------------|-----------------------------|
| 18333 | Alte drepturi cuvenite altor categorii de persoane (ct.4260000+4270200+4270300+4290000+4380000) | 691.465 | 634.779 |
| 18335 | Total (rd.331+332+333+334) | 20.411.155 | 32.319.083 |
| 18340 | Datorii din operatiuni cu fonduri externe nerambursabile de la Comisia Europeana / alti donatori | 5.252.245 | 2.395.137 |
| 18341 | Avansuri primite de la Autoritatile de Certificare / Autoritatile de Management / Agentiile de Plati - FORNDURI EXTERNE NERAMBURSABILE POSTADERARE SI FONDURI DE LA BUGET(ct.4580501+4580502) | 5.252.245 | 2.395.137 |
| 183421 | Provizioane necurente (ct.1510201+1510202+1510203+1510204+1510208), din care: | 72.787.382 | 50.105.224 |
| 183423 | Provizioane necurente,constituite conform OUG71/2009 si OG17/2012 reprezentand drepturi salariale castigate in instanta (ct.1510203) | 72.787.382 | 50.105.224 |
| 18343 | Provizioane curente (ct.1510101+1510102+1510103+1510104+1510108), din care: | 1.030.623 | 20.800.000 |
| 183432 | Provizioane curente,constituite conform OUG71/2009 si OG17/2012 reprezentand drepturi salariale castigate in instanta (ct.1510103) | 1.030.623 | 20.800.000 |

Conducatorul institutiei

Conducatorul compartimentului
financiar-contabil

Situatia platilor efectuate din buget care nu reprezinta cheltuieli efective


31.03.2014

Anexa 29


pag.: 1 - lei -

| COD | DENUMIREA SI SIMBOLUL CONTURILOR | SOLD LA INCEPUTUL ANULUI | SOLD LA SFARSITUL PERIOADEI |
|-------|---|--------------------------|-----------------------------|
| 0 | TOTAL JUDET GALATI | | |
| 31007 | 3 Disponibilitati la alti rezidenti,garantii depuse la furnizori (ct.2670108+2670208+4610101+4610102+4610103+ 4610109+4610201+4610209)-Total(rd.08+09)din care: | 13.224 | 12.123 |
| 31008 | -din finantare bugetara(ct.7700000) | 13.224 | 12.123 |
| 31017 | 7 Total(rd.01+04+07+10+13+16) | 13.224 | 12.123 |

Conducatorul institutiei

Conducatorul compartimentului
financiar-contabil




I. PLATI RESTANTE
31.03.2014

pag. 1 - lei -

| DENUMIRE INDICATORI | COD | Sold la inceputul anului | Sold la finele perioadei | |
|---|-------|--------------------------------|--------------------------|---|
| | | | TOTAL | Din care: afereent sumelor angajate cu prevederi bugetare |
| TOTAL JUDET GALATI | 0 | | | |
| PLATI RESTANTE-TOTAL (rd.150+300) din care: | 40001 | 516.409 | 653.849 | 653.849 |
| -sub 30 de zile(rd.151+301) | 40002 | 335.268 | 477.131 | 477.131 |
| - peste 30 de zile (rd.152+302) | 40003 | 181.141 | 176.718 | 176.718 |
| PLATI RESTANTE - TOTAL SECTIUNEA DE FUNCTIONARE (rd.160+170+240+250+270+280+290) din care: | 40150 | | | |
| -sub 30 de zile(rd.161+171+241+251+271+281+291) | 40151 | 516.409 | 653.849 | 653.849 |
| - peste 30 de zile (rd.162+172+242+252+272+282+292) | 40152 | 335.268 | 477.131 | 477.131 |
| Plati restante catre furnizori,creditori din operatii comerciale (ct.4010100,ct.4030100,ct.4620101,ct.4620109) | 40160 | 181.141 | 176.718 | 176.718 |
| (rd.161+162+163+165+166) din care: | | 295.473 | 653.849 | 653.849 |
| -sub 30 de zile | 40161 | 114.332 | 477.131 | 477.131 |
| - peste 30 de zile | 40162 | 181.141 | 176.718 | 176.718 |
| Plati restante fata de bugetul general consolidat (rd.171+172+173+174+175) din care: | 40170 | | | |
| -sub 30 de zile | 40171 | 220.936 | | |
| | | 220.936 | | |

Conducatorul institutiei



Conducatorul compartimentului
financiar contabil

I. PLATI RESTANTE
-bugete locale-
31.03.2014

pag. 2 - lei -

| DENUMIRE INDICATORI | COD | Sold la inceputul anului | Sold la finele perioadei | |
|--|-------|--------------------------------|--------------------------|---|
| | | | TOTAL | Din care: aferez sumelor angajate cu prevederi bugetare |
| TOTAL JUDET GALATI | 0 | | | |
| PLATI RESTANTE-TOTAL (rd.150+300) din care: | 42001 | 220.936 | 146.865 | 146.865 |
| -sub 30 de zile(rd.151+301) | 42002 | 220.936 | 146.865 | 146.865 |
| PLATI RESTANTE - TOTAL SECTIUNEA DE FUNCTIONARE | 42150 | | | |
| (rd.160+170+240+250+270+280+290) din care: | | 220.936 | 146.865 | 146.865 |
| -sub 30 de zile(rd.161+171+241+251+271+281+291) | 42151 | 220.936 | 146.865 | 146.865 |
| Plati restante catre furnizori,creditori din operatii comerciale | 42160 | | | |
| (ct.4010100,ct.4030100,ct.4620101,ct.4620109) | | | | |
| (rd.161+162+163+165+166) din care: | | | 146.865 | 146.865 |
| -sub 30 de zile | 42161 | | 146.865 | 146.865 |
| Plati restante fata de bugetul general consolidat | 42170 | | | |
| (rd.171+172+173+174+175) din care: | | 220.936 | | |
| -sub 30 de zile | 42171 | 220.936 | | |

Conducatorul institutiei

Conducatorul compartimentului
financiar contabil



I. PLATI RESTANTE
-instituti publice finantate integral din venituri proprii-
31.03.2014

pag. 3 - lei -

| DENUMIRE INDICATORI | COD | Sold la inceputul anului | Sold la finele perioadei | |
|--|-------|--------------------------|--------------------------|--|
| | | | TOTAL | Din care: aferent sumelor angajate cu prevederi bugetare |
| TOTAL JUDET GALATI | 0 | | | |
| PLATI RESTANTE-TOTAL (rd.150+300) din care: | 51001 | 295.473 | 274.597 | 274.597 |
| -sub 30 de zile(rd.151+301) | 51002 | 114.332 | 97.879 | 97.879 |
| - peste 30 de zile (rd.152+302) | 51003 | 181.141 | 176.718 | 176.718 |
| PLATI RESTANTE - TOTAL SECTIUNEA DE FUNCTIONARE (rd.160+170+240+250+270+280+290) din care: | 51150 | | | |
| -sub 30 de zile(rd.161+171+241+251+271+281+291) | 51151 | 295.473 | 274.597 | 274.597 |
| - peste 30 de zile (rd.162+172+242+252+272+282+292) | 51152 | 114.332 | 97.879 | 97.879 |
| Plati restante catre furnizori,creditori din operatii comerciale (ct.4010100,ct.4030100,ct.4620101,ct.4620109) | 51160 | 181.141 | 176.718 | 176.718 |
| (rd.161+162+163+165+166) din care: | | | | |
| -sub 30 de zile | 51161 | 295.473 | 274.597 | 274.597 |
| - peste 30 de zile | 51162 | 114.332 | 97.879 | 97.879 |
| | | 181.141 | 176.718 | 176.718 |

Conducatorul institutiei



Conducatorul compartimentului financiar contabil

I. PLATI RESTANTE


-activitati finantate integral din venituri proprii-
31.03.2014

pag. 4 - lei -

| DENUMIRE INDICATORI | COD | Sold la inceputul anului | Sold la finele perioadei | |
|--|-------|--------------------------|--------------------------|--|
| | | | TOTAL | Din care: aferent sumelor angajate cu prevederi bugetare |
| TOTAL JUDET GALATI | 0 | | | |
| PLATI RESTANTE-TOTAL (rd.150+300) din care: | 54001 | | 232.387 | 232.387 |
| -sub 30 de zile(rd.151+301) | 54002 | | 232.387 | 232.387 |
| PLATI RESTANTE - TOTAL SECTIUNEA DE FUNCTIONARE | 54150 | | | |
| (rd.160+170+240+250+270+280+290) din care: | | | 232.387 | 232.387 |
| -sub 30 de zile(rd.161+171+241+251+271+281+291) | 54151 | | 232.387 | 232.387 |
| Plati restante catre furnizori,creditori din operatii comerciale | 54160 | | | |
| (ct.4010100,ct.4030100,ct.4620101,ct.4620109) | | | | |
| (rd.161+162+163+165+166) din care: | | | 232.387 | 232.387 |
| -sub 30 de zile | 54161 | | 232.387 | 232.387 |

Conducatorul institutiei

Conducatorul compartimentului
financiar contabil




| Plati restante | Plati restante aferente programelor nationale | | Plati restante aferente fondurilor externe nerambursabile postaderare****) | | Plati restante aferente fondurilor externe nerambursabile preaderare (sursa08) | | | |
|----------------|---|-------------------|--|-------------------|--|-------------------|---|-----|
| | total | din care arierate | total | din care arierate | total | din care arierate | | |
| 0 | 1 | 1.1 | 2 | 2.1 | 3 | 3.1 | 4 | 4.1 |
| | 405.681 | | | | | | | |
| | 653.849 | | | | | | | |

Conducatorul institutiei



Conducatorul compartimentului financiar contabil




| Nr rd | Explicatie | Plati restante | | Plati restante aferente programelor nationale | | Plati restante aferente fondurilor externe nerambursabile postaderare****) | | Plati restante aferente fondurilor externe nerambursabile preaderare(sursa08) | |
|----------|------------|----------------|----------------------|--|----------------------|---|----------------------|--|----------------------|
| | | total | din care arierate | total | din care arierate | total | din care arierate | total | din care arierate |
| 0 | | 1 | 1.1 | 2 | 2.1 | 3 | 3.1 | 4 | 4.1 |
| | | 102.519 | | | | | | | |
| | | 146.865 | | | | | | | |

Conducatorul institutiei




Conducatorul compartimentului
financiar contabil

[Handwritten signature]

| Nr rd | Explicatie | Plati restante | | Plati restante aferente programelor nationale | | Plati restante aferente fondurilor externe nerambursabile postaderare****) | | Plati restante aferente fondurilor externe nerambursabile preaderare (sursa08) | |
|----------|------------|----------------|----------------------|--|----------------------|---|----------------------|---|----------------------|
| | | total | din care arierate | total | din care arierate | total | din care arierate | total | din care arierate |
| | 0 | 1 | 1.1 | 2 | 2.1 | 3 | 3.1 | 4 | 4.1 |
| | | 258.752 | | | | | | | |
| | | 274.597 | | | | | | | |

Conducatorul institutiei

Conducatorul compartimentului
financiar contabil



II. Sinteza platilor restante si arieratelor
-activitati finantate integral venituri proprii-
31.03.2014

| Nr rd | Explicatie | Plati restante | | Plati restante aferente programelor nationale | | Plati restante aferente fondurilor externe nerambursabile postaderare****) | | Plati restante aferente fondurilor externe nerambursabile preaderare (sursa08) | |
|----------|------------|-------------------|----------------------|--|----------------------|---|----------------------|---|----------------------|
| | | total | din care arierate | total | din care arierate | total | din care arierate | total | din care arierate |
| | 0 | 1 | 1.1 | 2 | 2.1 | 3 | 3.1 | 4 | 4.1 |
| | | 44.410 232.387 | | | | | | | |

Conducatorul institutiei
Conducatorul compartimentului
financiar contabil




Situatia unor indicatori referitori la protectia copilului
si a persoanelor cu handicap
31.03.2014

pag.: 1 - lei-

| COD | DENUMIRE | NUMAR |
|-------|--|-------|
| 0 | TOTAL JUDET GALATI | |
| 08007 | Asistenti personali pentru persoanele cu handicap | 482 |
| 08008 | Indemnizatii lunare alocate persoanelor cu handicap grav | 1.020 |

Conducatorul institutiei



Conducatorul compartimentului
financiar-contabil

A handwritten signature in black ink, positioned to the right of the text "Conducatorul compartimentului financiar-contabil".

CONTUL DE EXECUTIE AL BUGETULUI LOCAL - VENITURI

31.03.2014

| Capi- tol | Sub- capi- tol | Pa- ra- gra- ful | Ar- ti- col | Ali- ne- at | Denumire indicator | Prevederi anuale aproabate la finele perioadei de raportare | Prevederi bugetare trimestriale cumulate | Drepturi constatate | | | Incasari realizate | Stingeri pe alte cai decat incasari | Pag. I - lei- 8=3-6-7 |
|--------------|----------------------|---------------------------|-------------------|-------------------|---|--|---|---------------------|------------------------|--------------------|-----------------------|---|--------------------------|
| | | | | | | | | Total, din care: | din anii precedenti | din anul curent | | | |
| A | | | | | B | 1 | 2 | 3=4+5 | 4 | 5 | 6 | 7 | 8 |
| 0 | | | | | TOTAL JUDET GALATI | | | | | | | | |
| 0001 | 02 | | | | TOTAL VENITURI-BUGET LOCAL | 446.077.000 | 120.597.000 | 348.119.122 | 131.231.419 | 2.16.887.703 | 141.654.913 | 2.116.942 | 204.347.267 |
| 0002 | | | | | I. VENITURI CURENTE | 424.417.000 | 115.785.000 | 331.498.374 | 129.436.523 | 202.061.851 | 127.045.404 | 993.065 | 203.459.905 |
| 0003 | | | | | A. VENITURI FISCALE | 366.365.000 | 101.257.000 | 218.751.804 | 61.480.949 | 157.270.855 | 108.347.204 | 565.363 | 109.839.237 |
| 0004 | | | | | A1. IMPOZIT PE VENIT, PROFIT SI CASTIGURI DIN CAPITAL | 145.321.000 | 37.890.000 | 36.134.610 | 2.360 | 36.132.250 | 36.132.250 | | 2.360 |
| 0005 | 02 | | | | A1.1 IMPOZIT PE VENIT, PROFIT SI CASTIGURI DIN CAPITAL DE LA PERSOANE JURIDICE | 2.215.000 | 554.000 | 987.700 | | 987.700 | 987.700 | | |
| 0102 | | | | | IMPOZIT PE PROFIT | 2.215.000 | 554.000 | 987.700 | | 987.700 | 987.700 | | |
| 01 | | | | | Impozit pe profit de la agentii economice | 2.215.000 | 554.000 | 987.700 | | 987.700 | 987.700 | | |
| 0300 | 02 | | | | A1.2 IMPOZIT PE VENIT, PROFIT SI CASTIGURI DIN CAPITAL DE LA PERSOANE FIZICE | 143.106.000 | 37.336.000 | 35.144.550 | | 35.144.550 | 35.144.550 | | |
| 0302 | | | | | IMPOZIT PE VENIT | 3.830.000 | 958.000 | 799.850 | | 799.850 | 799.850 | | |
| 18 | | | | | Impozitul pe veniturile din transferul proprietatilor imobiliare din patrimoniul personal | 3.830.000 | 958.000 | 799.850 | | 799.850 | 799.850 | | |
| 0402 | | | | | COTE SI SUME DEFALCATE DIN IMPOZITUL PE VENIT | 139.276.000 | 36.378.000 | 34.344.700 | | 34.344.700 | 34.344.700 | | |
| 0402 | 01 | | | | Cote defalcate din impozitul pe venit | 138.761.000 | 36.249.000 | 34.218.160 | | 34.218.160 | 34.218.160 | | |
| 04 | | | | | Sume alocate din cotele defalcate din impozitul pe venit pentru echilibrarea bugetelor locale | 515.000 | 129.000 | 126.540 | | 126.540 | 126.540 | | |
| 0500 | 02 | | | | A1.3 ALTE IMPOZITE PE VENIT, PROFIT SI CASTIGURI DIN CAPITAL | | | 2.360 | 2.360 | | | | 2.360 |

| Capi- tol | Sub- capi- tol | Pa- ra- gra- ful | Gru- pa / Titlu | Ar- ti- col | Ali- ne- at | Denumire indicator | Prevederi anuale aprobate la finele perioadei de raportare | | Prevederi bugetare trimestriale cumulate | Drepturi constatate | | | Incasari realizate | Sfingeri pe alte cai decat incasari | Drepturi constatate de incasat | | |
|--------------|----------------------|---------------------------|-----------------------|-------------------|-------------------|--|---|---|---|---------------------|------------------------|--------------------|-----------------------|---|--------------------------------------|------------|---|
| | | | | | | | 1 | 2 | | Total, din care: | din anii precedenti | din anul curent | | | | 3=4+5 | 4 |
| | | | | | | | A | B | | | | | | | | | |
| 0502 | | | | | | ALTE IMPOZITE PE VENIT, PROFIT SI CASTIGURI DIN CAPITAL | | | | | | | | | | | |
| 0502 | 50 | | | | | Alte impozite pe venit, profit si cistiguri din capital | 2.360 | | 2.360 | | 2.360 | | | | | 2.360 | |
| 0600 | 02 | | | | | A2. IMPOZIT PE SALARII | 2.360 | | 2.360 | | 2.360 | | | | | 2.360 | |
| 0602 | 02 | | | | | IMPOZIT PE SALARII - TOTAL | 26.122 | | 26.122 | | 26.122 | | | | | 26.122 | |
| 0700 | 02 | | | | | Cote defalcate din impozitul pe salarii | 26.122 | | 26.122 | | 26.122 | | | | | 26.122 | |
| 0702 | 01 | | | | | A3 IMPOZITE SI TAXE PE PROPRIETATE | 60.292.000 | | 22.798.000 | | 43.372.917 | | 28.827.003 | 382.226 | | 84.300.799 | |
| | 01 | | | | | IMPOZITE SI TAXE PE PROPRIETATE | 60.292.000 | | 22.798.000 | | 43.372.917 | | 28.827.003 | 382.226 | | 84.300.799 | |
| | 01 | | | | | Impozit si taxa pe cladiri | 48.294.000 | | 19.797.000 | | 37.439.849 | | 23.841.362 | 261.228 | | 74.060.946 | |
| | 01 | | | | | Impozit pe cladiri de la persoane fizice | 14.166.000 | | 7.265.000 | | 5.963.225 | | 8.407.582 | | | 10.821.945 | |
| 0702 | 01 | 02 | | | | Impozit si taxa pe cladiri de la persoane juridice | 34.128.000 | | 12.532.000 | | 31.476.624 | | 15.433.780 | 261.228 | | 63.239.001 | |
| 0702 | 02 | | | | | Impozit si taxa pe teren | 8.271.000 | | 2.069.000 | | 5.868.300 | | 4.297.433 | 119.276 | | 10.136.217 | |
| | 01 | | | | | Impozit pe terenuri de la persoane fizice | 2.155.000 | | 539.000 | | 1.890.924 | | 1.361.752 | 14.446 | | 2.693.628 | |
| 0702 | 02 | 02 | | | | Impozit si taxa pe teren de la persoane juridice | 4.735.000 | | 1.184.000 | | 3.621.729 | | 2.149.215 | 90.968 | | 6.574.628 | |
| 0702 | 02 | 03 | | | | Impozitul pe terenul extravilan | 1.381.000 | | 346.000 | | 355.647 | | 786.466 | 13.862 | | 867.961 | |
| | 03 | | | | | Taxe judiciare de timbru si alte taxe de timbru | 3.727.000 | | 932.000 | | 43.867 | | 688.208 | 1.169 | | 83.288 | |
| 0702 | 50 | | | | | Alte impozite si taxe pe proprietate | 160.752.000 | | 40.569.000 | | 18.079.550 | | 43.387.228 | 553 | | 20.348 | |
| 1000 | 02 | | | | | A4 IMPOZITE SI TAXE PE BUNURI SI SERVICII | 140.697.000 | | 35.554.000 | | 35.475.000 | | 35.475.000 | 183.137 | | 25.509.956 | |
| 1102 | 02 | | | | | SUME DEFALCATE DIN TVA | | | | | | | | | | | |
| | | | | | | Sume defalcate din taxa pe valoarea | | | | | | | | | | | |

| Capi- tol | Sub- capi- tol | Pa- ra- graf | Gru- pa / Titlu | Ar- ti- col | Ali- ne- af | Denumire indicator | Prevederi bugetare anuale aproabate la finele perioadei de raportare | Prevederi bugetare trimestriale cumulate | Drepturi constatate | | | Incasari realizate | Sfingeri pe alte cai decat incasari | Drepturi constatate de incasat |
|--------------|----------------------|--------------------|-----------------------|-------------------|-------------------|---|--|---|---------------------|------------------------|--------------------|-----------------------|---|--------------------------------------|
| | | | | | | | | | Total, din care: | din anii precedenti | din anul curent | | | |
| A | | | | | | B | 1 | 2 | 3=4+5 | 4 | 5 | 6 | 7 | 8=3-6-7 |
| 1102 | 06 | | | | | adaugata pentru finantarea cheltuielilor descentralizate la nivelul comuncelor, oraselor, municipiilor, sectoarelor si Municipiului Bucuresti | 140.386.000 | 35.475.000 | 35.475.000 | | 35.475.000 | 35.475.000 | | |
| 1202 | | | | | | Sume defalcate din taxa pe valoarea adaugata pentru echilibrarea bugetelor locale | 311.000 | 79.000 | | | | | | |
| 1202 | 07 | | | | | ALTE IMPOZITE SI TAXE GENERALE PE SI SERVICII | 198.000 | 50.000 | 183.447 | 146.724 | 36.723 | 34.509 | 442 | 148.496 |
| 1502 | | | | | | Taxe hoteliere | 198.000 | 50.000 | 183.447 | 146.724 | 36.723 | 34.509 | 442 | 148.496 |
| 1602 | | | | | | TAXE PE SERVICII SPECIFICE | 21.000 | 5.000 | 11.390 | 3.865 | 7.525 | 5.248 | | 6.142 |
| | 01 | | | | | Impozit pe spectacole | 21.000 | 5.000 | 11.390 | 3.865 | 7.525 | 5.248 | | 6.142 |
| | 02 | | | | | TAXE PE UTILIZAREA BUNURILOR, AUTORIZAREA UTILIZARII BUNURILOR SAU PE DESFASURAREA DE ACTIVITATI | 19.836.000 | 4.960.000 | 33.410.484 | 17.928.961 | 15.481.523 | 7.872.471 | 182.695 | 25.355.318 |
| 1602 | 02 | | | | | Impozit pe mijloacele de transport | 15.150.000 | 3.788.000 | 30.568.072 | 16.379.768 | 14.188.304 | 6.819.479 | 139.372 | 23.609.221 |
| | 01 | | | | | Impozit pe mijloacele de transport detinute de persoane fizice*) | 9.208.000 | 2.302.000 | 20.823.874 | 11.461.179 | 9.362.695 | 4.624.982 | 133.745 | 16.065.147 |
| 1602 | 02 | | | | | Impozit pe mijloace de transport detinute persoane de juridice*) | 5.942.000 | 1.486.000 | 9.744.198 | 4.918.589 | 4.825.609 | 2.194.497 | 5.627 | 7.544.074 |
| 1602 | 03 | | | | | Taxe si tarife pentru eliberarea de licente si autorizatii de functionare | 4.359.000 | 1.090.000 | 2.293.446 | 1.364.443 | 929.003 | 860.255 | 35.504 | 1.397.687 |
| 1602 | 50 | | | | | Alte taxe pe utilizarea bunurilor, autorizarea utilizarii bunurilor sau pe desfasurare de activitati | 327.000 | 82.000 | 548.966 | 184.750 | 364.216 | 192.737 | 7.819 | 348.410 |
| 1800 | 02 | | | | | A6. ALTE IMPOZITE SI TAXE FISCALE | | | 723 | | 723 | | | |

| Capi- tol | Sub- capi- tol | Pa- ra- graf | Gru- pa / Titlu | Ar- ti- col | Al- at | Denumire indicator | Prevederi bugetare anuale aprobaate la finele perioadei de raportare | Prevederi bugetare trimestriale cumulate | Drepturi constatate | | | Incasari realizate | Stingeri pe alte cai decat incasari | Drepturi constatate de incasat | |
|--------------|----------------------|--------------------|-----------------------|-------------------|-----------|--|--|---|---------------------|------------------------|--------------------|-----------------------|---|--------------------------------------|--|
| | | | | | | | | | Total, din care: | din anii precedenti | din anul curent | | | | |
| A | | | | | | B | 1 | 2 | 3=4+5 | 4 | 5 | 6 | 7 | 8=3-6-7 | |
| 1802 | | | | | | ALTE IMPOZITE SI TAXE FISCALE | | | | | | | | | |
| | 50 | | | | | Alte impozite si taxe | | | 723 | | 723 | 723 | | | |
| 2900 | 02 | | | | | C. VENITURI NEFISCALE | 58.052.000 | 14.528.000 | 112.746.570 | 67.955.374 | 44.790.996 | 18.698.200 | 427.702 | 93.620.668 | |
| 3000 | | | | | | C1. VENITURI DIN PROPRIETATE | 20.078.000 | 5.021.000 | 28.654.971 | 12.489.663 | 16.165.308 | 7.187.055 | | 21.467.916 | |
| 3002 | | | | | | VENITURI DIN PROPRIETATE | 20.078.000 | 5.021.000 | 28.654.971 | 12.489.663 | 16.165.308 | 7.187.055 | | 21.467.916 | |
| | 01 | | | | | Varsaminte din profitul net al regilor autonome | 481.000 | 121.000 | | | | | | | |
| 3002 | 05 | | | | | Venituri din concesiuni si inchirieri | 19.227.000 | 4.807.000 | 28.654.971 | 12.489.663 | 16.165.308 | 7.187.055 | | 21.467.916 | |
| | 30 | | | | | Alte venituri din concesiuni si inchirieri de catre institutiile publice | 19.227.000 | 4.807.000 | 28.654.971 | 12.489.663 | 16.165.308 | 7.187.055 | | 21.467.916 | |
| 3002 | 08 | | | | | Venituri din dividende | 370.000 | 93.000 | | | | | | | |
| | 02 | | | | | Venituri din dividende de la alti platitori | 370.000 | 93.000 | | | | | | | |
| 3300 | 02 | | | | | C2. VANZARI DE BUNURI SI SERVICII | 37.974.000 | 9.507.000 | 84.091.599 | 55.465.911 | 28.625.688 | 11.511.145 | 427.702 | 72.152.752 | |
| 3302 | | | | | | VENITURI DIN PRESTARI DE SERVICII SI ALTE ACTIVITATI | | | | | | | | | |
| | 08 | | | | | Venituri din prestari de servicii | 1.166.000 | 303.000 | 694.697 | 399.593 | 295.104 | 299.736 | | 394.961 | |
| | 10 | | | | | Contributia parintilor sau sustinatorilor legali pentru intretinerea copiilor in crese | 326.000 | 93.000 | 77.928 | | 77.928 | 77.928 | | | |
| | 12 | | | | | Contributia persoanelor beneficiare ale cantinelor de ajutor social | 139.000 | 35.000 | 23.985 | | | 23.985 | | | |
| 3302 | 28 | | | | | Venituri din recuperarea cheltuielilor de judecata, imputatii si despagubiri | 692.000 | 173.000 | 177.846 | | 177.846 | 177.846 | | | |
| 3402 | | | | | | VENITURI DIN TAXE ADMINISTRATIVE, ELIBERARI PERMISE | 9.000 | 2.000 | 414.938 | 399.593 | 15.345 | 19.977 | | 394.961 | |
| | | | | | | | 1.595.000 | 399.000 | 368.857 | | 368.857 | 368.857 | | | |

| Capi- tol | Sub- capi- tol | Pa- ra- graf | Gru- pa / Titlu | Ar- ti- col | Ali- ne- at | Denumire indicator | Prevederi anuale aprobaate la finele perioadei de raportare | Prevederi bugetare trimestriale cumulate | Drepturi constatate | | | Incasari realizate | Stingeri pe alte cai decat incasari | Drepturi constatate de incasat |
|--------------|----------------------|--------------------|-----------------------|-------------------|-------------------|---|--|---|---------------------|------------------------|--------------------|-----------------------|---|--------------------------------------|
| | | | | | | | | | Total, din care: | din anii precedenti | din anul curent | | | |
| A | | | | | | B | I | 2 | 3=4+5 | 4 | 5 | 6 | 7 | 8=3+6-7 |
| 3402 | 02 | | | | | Taxe extrajudiciare de timbru | 1.595.000 | 399.000 | 368.857 | | 368.857 | 368.857 | | |
| 3502 | 01 | | | | | AMENZI, PENALITATI SI CONFISCARI | 6.411.000 | 1.603.000 | 29.803.674 | 28.163.541 | 1.640.133 | 1.470.091 | 88.554 | 28.245.029 |
| | | | | | | Venituri din amenzi si alte sanctiuni aplicate potrivit dispozitiilor legale | | | | 28.148.194 | 1.638.633 | 1.468.591 | 88.554 | 28.229.682 |
| | | | | | | Venituri din amenzi si alte sanctiuni aplicate de catre alte institutii de specialitate | 6.411.000 | 1.603.000 | 29.786.827 | 28.148.194 | 1.638.633 | 1.468.591 | 88.554 | 28.229.682 |
| | | | | | | Penalitati pentru nedepunere sau depunere cu intarziere declaratiei de impozite si taxe | | | 11.238 | 11.238 | | | | 11.238 |
| | | | | | | Incasari din valorificarea bunurilor confiscate, abandonate si alte sume constatate odata cu confiscarea potrivit legii | | | 5.609 | 4.109 | 1.500 | 1.500 | | 4.109 |
| 3602 | 01 | | | | | DIVERSE VENITURI | 28.802.000 | 7.202.000 | 53.209.641 | 26.902.777 | 26.306.864 | 9.357.731 | 339.148 | 43.512.762 |
| | | | | | | Venituri din aplicarea prescriptiei extinctive | 7.000 | 2.000 | 12.940 | | 12.940 | 12.940 | | |
| | | | | | | Varsaminte din veniturile si/sau disponibilitatile institutiilor publice | 24.000 | 6.000 | 3.615 | | 3.615 | 3.615 | | |
| | | | | | | Taxe speciale | 13.008.000 | 3.252.000 | 19.350.414 | 7.639.290 | 11.711.124 | 6.917.246 | 67.225 | 12.365.943 |
| | | | | | | Varsaminte din amortizarea mijloacelor fixe | 598.000 | 150.000 | 220.515 | 52.075 | 168.440 | 157.403 | | 63.112 |
| | | | | | | Venituri din recuperarea cheltuielilor efectuate in cursul procesului de executare silita | | | 252.546 | | 252.546 | 61.758 | | 190.788 |
| | | | | | | Alte venituri | 15.165.000 | 3.792.000 | 33.369.611 | 19.211.412 | 14.158.199 | 2.204.769 | 271.923 | 30.892.919 |

| Capi- tol | Pa- ra- gra- ful | Gru- pa / Titlu | Ali- ne- at | Denumire indicator | Prevederi anuale aprobaate la finele perioadei de raportare | Prevederi bugetare trimestriale cumulate | Drepturi constatate | | | Incasari realizate | Stingeri pe alte cai decat incasari | Drepturi constatate de incasat |
|--------------|---------------------------|-----------------------|-------------------|---|--|---|---------------------|------------------------|--------------------|-----------------------|---|--------------------------------------|
| | | | | | | | Total, din care: | din anii precedenti | din anul curent | | | |
| A | | | | B | 1 | 2 | 3=4+5 | 4 | 5 | 6 | 7 | 8=3-6-7 |
| 3702 | | | | TRANSFERURI VOLUNTARE, ALTELE DECAT SUBVENTIILE | | | 14.730 | | 14.730 | 14.730 | | |
| 3702 | 01 | | | Donatii si sponsorizari | | | 14.730 | | 14.730 | 14.730 | | |
| 3702 | 03 | | | Varsaminte din sectiunea de functionare pentru finantarea sectiunii de dezvoltare a bugetului local(cu semnul minus) | -76.081.000 | -3.000.000 | | | | | | |
| 3702 | 04 | | | Varsaminte din sectiunea de functionare | 76.081.000 | 3.000.000 | | | | | | |
| 3900 | 02 | | | II. VENITURI DIN CAPITAL | 527.000 | 133.000 | 1.528.080 | 879.803 | 648.277 | 817.919 | | 710.161 |
| 3902 | 01 | | | VENITURI DIN VALORIFICAREA UNOR Venituri din valorificarea unor bunuri ale institutiilor publice | 527.000 | 133.000 | 1.528.080 | 879.803 | 648.277 | 817.919 | | 710.161 |
| 3902 | 03 | | | Venituri din vanzarea locuintelor construite din fondurile statului | 103.000 | 26.000 | 104.593 | 103.893 | 700 | 104.593 | | |
| 3902 | 07 | | | Venituri din vanzarea unor bunuri aparținind domeniului privat al statului sau al unitatilor administrative- teritoriale | 122.000 | 31.000 | 31.405 | | 31.405 | 31.405 | | |
| 3902 | 10 | | | Depozite speciale pentru constructii de locuinte | 32.000 | 8.000 | 597.321 | | 597.321 | 597.321 | | |
| 4000 | 02 | | | III OPERATIUNI FINANCIARE | 270.000 | 68.000 | 794.761 | 775.910 | 18.851 | 84.600 | | 710.161 |
| 4002 | | | | INCASARI DIN RAMBURSAREA IMPRUMUTURILOR ACORDATE | | | 6.443.000 | | 6.443.000 | 6.443.000 | | |
| 4002 | 13 | | | Sume din excedentul anului precedent pentru acoperirea goluilor temporare de casa ale sectiunii de dezvoltare | | | 6.443.000 | | 6.443.000 | 6.443.000 | | |
| 4002 | 14 | | | Sume din excedentul bugetului local | | | 3.400.000 | | 3.400.000 | 3.400.000 | | |

| Capi- tol | Sub- capi- tol | Pa- ra- gra- ful | Gru- pa / Titlu | Ali- ne- at | Denumire indicator | Prevederi anuale aprobrate la finele perioadei de raportare | Prevederi bugetare trimestriale cumulate | Drepturi constatate | | | Incasari realizate | Stingeri pe alte cai decat incasari | Drepturi constatate de incasat |
|--------------|----------------------|---------------------------|-----------------------|-------------------|--|--|---|---------------------|------------------------|--------------------|-----------------------|---|--------------------------------------|
| | | | | | | | | Total, din care: | din anii precedenti | din anul curent | | | |
| A | | | | | B | 1 | 2 | 3=4+5 | 4 | 5 | 6 | 7 | 8=3-6-7 |
| | | | | | utilizate pentru finantarea cheltuielilor sectiunii de dezvoltare | | | | | | | | |
| 4100 | 02 | | | | IV. SUBVENTII | 8.567.000 | 1.537.000 | 3.043.000 | 143.752 | 3.043.000 | 3.043.000 | | |
| 4200 | | | | | SUBVENTII DE LA ALTE NIVELE ALE ADMINISTRATIEI PUBLICE | 8.567.000 | 1.537.000 | 3.314.482 | 143.752 | 3.170.730 | 3.179.968 | 76.954 | 57.560 |
| 4202 | 20 | | | | SUBVENTII DE LA BUGEIUL DE STAT Subventii de la bugetul de stat catre bugetele locale necesare sustinerii derularii proiectelor finantate din fonduri externe nerambursabile(FEN) postaderare | 8.567.000 | 1.537.000 | 3.314.482 | 143.752 | 3.170.730 | 3.179.968 | 76.954 | 57.560 |
| 4202 | 34 | | | | Subventii pentru acordarea ajutorului pentru incalzirea locuintei cu lemne, carbuni, combustibili petrolieri | 4.486.000 | 239.000 | 2.381.334 | 143.752 | 2.237.582 | 2.246.820 | 76.954 | 57.560 |
| 4202 | 35 | | | | Subventii din bugetul de stat pentru finantarea unitatilor de asistenta medico-sociale | 397.000 | 227.000 | 7.430 | | 7.430 | 7.430 | | |
| 4202 | 41 | | | | Subventii de la bugetul de stat pentru finantarea sanatatii | 154.000 | 71.000 | 43.592 | | 43.592 | 43.592 | | |
| 4502 | | | | | SUME PRIMITE DE LA UE/ALTI DONATORI IN CONTUL PLATILOR EFECTUATE SI PREFINANTARI | 3.530.000 | 1.000.000 | 882.126 | | 882.126 | 882.126 | | |
| 4502 | 01 | | | | Fondul european de Dezvoltare Regionala | 12.566.000 | 3.142.000 | 5.335.186 | 771.341 | 4.563.845 | 4.168.622 | 1.046.923 | 119.641 |
| | | | | | Sume primite in contul platilor efectuate in anul curent | 11.683.000 | 2.921.000 | 4.559.993 | 105.277 | 4.454.716 | 4.093.028 | 347.324 | 119.641 |
| 4502 | 01 | | | | Sume primite in contul platilor | 6.675.000 | 1.669.000 | 104.007 | 95.842 | 8.165 | | 95.842 | 8.165 |

| Capi- tol | Sub- capi- tol | Pa- ra- graf | Gru- pa / Titlu | Al- ne- at | Denumire indicator | Prevederi anuale aprobaate la finele perioadei de raportare | | Prevederi bugetare trimestriale cumulate | Drepturi constatate | | | Incasari realizate | Singeri pe alte cai decat incasari | Drepturi constatate de incasat | |
|--------------|----------------------|--------------------|-----------------------|------------------|--|--|-----------|---|------------------------------|-----------------------------|-------------------------|-----------------------|--|--------------------------------------|---|
| | | | | | | 1 | 2 | | Total, din care: 3=4+5 | 4 din anii precedenti | 5 din anul curent | | | | 6 |
| | | | | | B | | | | | | | | | | |
| 4502 | 02 | | | | efectuate in anii anteriori Fondul Social European | 5.008.000 | 1.252.000 | 1.252.000 | 4.455.986 | 9.435 | 4.446.551 | 4.093.028 | 251.482 | 1.11.476 | |
| | | 01 | | | Sume primite in contul platilor efectuate in anul curent | 883.000 | 221.000 | 221.000 | 775.193 | 666.064 | 109.129 | 75.594 | 699.599 | | |
| 4502 | 02 | | | | Sume primite in contul platilor efectuate in anii anteriori | 52.000 | 13.000 | 13.000 | 666.064 | 666.064 | | | 666.064 | | |
| | | | | | | 831.000 | 208.000 | 208.000 | 109.129 | | 109.129 | 75.594 | 33.535 | | |

Conducatorul institutiei

Conducatorul compartimentului
financiar-contabil

CONTUL DE EXECUTIE AL BUGETULUI LOCAL - CHELTUIELI

31.03.2014

| Capi- tol | Sub- capi- tol | Pa- ra- graf | Gru- pa / Titlu | Ar- ti- col | Al- ne- at | Denumire indicator | Credite de angajament | Credite bugetare | | | Angajamente legale | Plati efectuate | Angajamente legale de platit | Cheltuieli efective |
|--------------|----------------------|--------------------|-----------------------|-------------------|------------------|---|--------------------------|---|----------------------------|-------------|-----------------------|--------------------|------------------------------------|------------------------|
| | | | | | | | | anuale aprobrate la finele perioadei de raportare | trimestriale definitive | | | | | |
| A | | | | | | B | 1 | 2 | 3 | 4 | 5 | 6 | 7-5-6 | 8 |
| 0 | | | | | | TOTAL JUDET GALATI | | | | | | | | |
| 5002 | | | | | | TOTAL CHELTUIELI | 646.689.430 | 494.401.000 | 165.921.000 | 316.412.559 | 95.179.079 | 221.233.480 | 97.138.718 | |
| 5100 | 02 | | | | | Partea I-a SERVICII PUBLICE GENERALE | 47.026.000 | 47.277.000 | 13.805.000 | 23.385.742 | 5.344.305 | 18.041.437 | 5.694.609 | |
| 5102 | | | | | | AUTORITATI PUBLICE SI ACTIUNI EXTERNE | 47.026.000 | 27.453.000 | 9.643.000 | 15.719.376 | 5.550.760 | 10.168.616 | 5.315.640 | |
| | 01 | | | | | Autoritati executive si legislative | 47.026.000 | 27.453.000 | 9.643.000 | 15.719.376 | 5.550.760 | 10.168.616 | 5.315.640 | |
| | | | | | | Autoritati executive | 47.026.000 | 27.453.000 | 9.643.000 | 15.719.376 | 5.550.760 | 10.168.616 | 5.315.640 | |
| 5402 | | | | | | ALTE SERVICII PUBLICE GENERALE | | 12.724.000 | 612.000 | 1.354.583 | 367.182 | 987.401 | 364.389 | |
| 05 | | | | | | Fond de rezerva bugetara la dispozitia autoritatilor locale | | 10.800.000 | | | | | | |
| 5402 | 10 | | | | | Servicii publice comunitare de evidenta a persoanelor | | 1.724.000 | 612.000 | 1.353.077 | 367.182 | 985.895 | 362.678 | |
| 5402 | 50 | | | | | Alte servicii publice generale | | 200.000 | | 1.506 | | 1.506 | 1.711 | |
| 5502 | | | | | | TRANZACTII PRIVIND DATORIA PUBLICA SI IMPRUMUTURI | | 7.100.000 | 3.550.000 | 6.311.783 | -573.637 | 6.885.420 | 14.580 | |
| 6000 | 02 | | | | | Partea II-a APARARE, ORDINE PUBLICA SI SIGURANTA NATIONALA | | 16.104.000 | 4.875.000 | 14.103.701 | 2.777.853 | 11.325.848 | 2.800.186 | |
| 6102 | | | | | | ORDINE PUBLICA SI SIGURANTA NATIONALA | | 16.104.000 | 4.875.000 | 14.103.701 | 2.777.853 | 11.325.848 | 2.800.186 | |
| | 03 | | | | | Ordine publica | | 13.730.000 | 3.516.000 | 13.730.000 | 2.721.840 | 11.008.160 | 2.721.840 | |
| | | | | | | Politie comunitara | | 13.730.000 | 3.516.000 | 13.730.000 | 2.721.840 | 11.008.160 | 2.721.840 | |
| | 05 | | | | | Protectie civila si protectia contra incendiilor (protectie civila nonmilitara) | | 2.374.000 | 1.359.000 | 373.701 | 56.013 | 317.688 | 78.346 | |
| 6500 | 02 | | | | | Partea III-a CHELTUIELI SOCIAL-CULTURALE | 30.176.500 | 248.869.000 | 81.309.000 | 190.952.573 | 56.975.823 | 133.976.750 | 57.346.364 | |
| 6502 | | | | | | INVATAMANT | 12.197.500 | 156.817.000 | 51.334.000 | 126.807.683 | 40.513.564 | 86.294.119 | 39.608.463 | |
| | 03 | | | | | Invatamant prescolar si primar | | 45.496.000 | 13.569.000 | 40.428.161 | 12.691.210 | 27.736.951 | 12.985.938 | |
| | | | | | | Invatamant prescolar | | 23.056.000 | 6.992.000 | 20.533.504 | 6.385.383 | 14.148.121 | 6.388.117 | |

| Capi- tol | Sub- capi- tol | Pa- ra- graf | Ar- ti- col | Al- ne- at | Denumire indicator | Credite de angajament | Credite bugetare | | | Angajamente legale | Plati efectuate | Angajamente legale de platit | Cheltuieli efective |
|--------------|----------------------|--------------------|-------------------|------------------|--|--------------------------|---|----------------------------|------------|-----------------------|--------------------|------------------------------------|------------------------|
| | | | | | | | anuale aprobrate la finele perioadei de raportare | trimestriale definitive | | | | | |
| A | | | | | B | I | 2 | 3 | 4 | 5 | 6 | 7-5-6 | 8 |
| 6502 | 02 | | | | Invatamant primar | | 22.460.000 | 6.577.000 | 19.894.657 | 19.894.657 | 6.305.827 | 13.588.830 | 6.597.821 |
| | 04 | | | | Invatamant secundar | 12.197.500 | 104.900.000 | 36.230.000 | 82.134.962 | 82.134.962 | 26.494.858 | 55.640.104 | 25.485.623 |
| | 01 | | | | Invatamant secundar inferior | 12.145.500 | 39.032.000 | 13.362.000 | 30.686.609 | 30.686.609 | 9.875.480 | 20.811.129 | 8.936.054 |
| | 02 | | | | Invatamant secundar superior | 52.000 | 64.477.000 | 22.440.000 | 50.101.932 | 50.101.932 | 16.223.570 | 33.878.362 | 16.159.190 |
| | 03 | | | | Invatamant profesional | | 1.391.000 | 428.000 | 1.346.421 | 1.346.421 | 395.808 | 950.613 | 360.379 |
| | 05 | | | | Invatamant postliceal | | 3.469.000 | 1.001.000 | 3.152.182 | 3.152.182 | 910.486 | 2.241.696 | 715.022 |
| | 11 | | | | Servicii auxiliare pentru educatie | | 942.000 | 303.000 | 762.428 | 762.428 | 237.064 | 525.364 | 274.673 |
| | 03 | | | | Internate si cantine pentru elevi | | 942.000 | 303.000 | 762.428 | 762.428 | 237.064 | 525.364 | 274.673 |
| | 50 | | | | Alte cheltuieli in domeniul invatamantului | | 2.010.000 | 231.000 | 329.950 | 329.950 | 179.946 | 150.004 | 177.207 |
| 6602 | | | | | SANATATE | | 13.928.000 | 5.447.000 | 12.864.096 | 12.864.096 | 2.740.964 | 10.123.132 | 2.958.194 |
| | 06 | | | | Servicii medicale in unitati sanitare cu paturi | | 9.751.000 | 4.096.000 | 8.881.136 | 8.881.136 | 1.744.252 | 7.136.884 | 1.940.693 |
| 6602 | 06 | 01 | | | Spitale generale | | 9.549.000 | 4.025.000 | 8.699.136 | 8.699.136 | 1.700.660 | 6.998.476 | 1.897.101 |
| | 03 | | | | Unitati medico-sociale | | 182.000 | 71.000 | 182.000 | 182.000 | 43.592 | 138.408 | 43.592 |
| | 08 | | | | Servicii de sanatate publica | | 4.197.000 | 1.351.000 | 3.982.960 | 3.982.960 | 996.712 | 2.986.248 | 1.017.501 |
| 6702 | | | | | CULTURA, RECREERE SI RELIGIE | 4.000 | 44.944.000 | 13.911.000 | 26.983.532 | 26.983.532 | 6.537.708 | 20.445.824 | 7.809.566 |
| | 03 | | | | Servicii culturale | | 15.671.000 | 5.462.000 | 15.559.207 | 15.559.207 | 2.682.427 | 12.876.780 | 2.713.000 |
| | 04 | | | | Instituti publice de spectacole si concerte | | 15.101.000 | 4.912.000 | 15.070.208 | 15.070.208 | 2.682.208 | 12.388.000 | 2.713.000 |
| 6702 | 03 | 12 | | | Consolidarea si restaurarea monumentelor istorice | | 570.000 | 550.000 | 488.999 | 488.999 | 219 | 488.780 | 4.283.592 |
| 6702 | 05 | | | | Servicii recreative si sportive | 4.000 | 18.732.000 | 6.555.000 | 3.027.637 | 3.027.637 | 2.533.483 | 494.154 | 4.283.592 |
| | 03 | | | | Intretinere gradini publice, parcuri | | 18.732.000 | 6.555.000 | 3.027.637 | 3.027.637 | 2.533.483 | 494.154 | 4.283.592 |
| | 06 | | | | zone verzi, baze sportive si de agrement | 4.000 | 18.732.000 | 6.555.000 | 3.027.637 | 3.027.637 | 2.533.483 | 494.154 | 4.283.592 |
| 6702 | 06 | | | | Servicii religioase | | 1.341.000 | 350.000 | 1.341.000 | 1.341.000 | 1.341.000 | 1.341.000 | 4.283.592 |

| Capi- tol | Sub- capi- tol | Pa- ra- graf | Gru- pa/ Titlu | Ar- di- col | Ali- ne- at | Denumire indicator | Credite de angajament | Credite bugetare | | | Angajamente legale | Plati efectuate | Angajamente legale de platit | Cheltuieli efective |
|--------------|----------------------|--------------------|----------------------|-------------------|-------------------|---|--------------------------|---|----------------------------|------------|-----------------------|--------------------|------------------------------------|------------------------|
| | | | | | | | | anuale aprobrate la finele perioadei de raportare | trimestriale definitive | 3 | | | | |
| A | | | | | | B | 1 | 2 | 3 | 4 | 5 | 6 | 7=5-6 | 8 |
| 6702 | 50 | | | | | Alte servicii in domeniile culturii, recreerii si religiei | | 9.200.000 | 1.544.000 | 7.055.688 | 1.321.798 | 5.733.890 | 812.974 | |
| 6802 | | | | | | ASIGURARI SI ASISTENTA SOCIALA | 17.975.000 | 33.180.000 | 10.617.000 | 24.297.262 | 7.183.587 | 17.113.675 | 6.970.141 | |
| | 04 | | | | | Asistenta acordata persoanelor in varsta | 13.758.000 | 4.677.000 | 2.099.000 | 2.389.623 | 854.624 | 1.534.999 | 814.769 | |
| | 05 | | | | | Asistenta sociala in caz de boli si invaliditati | | 13.948.000 | 3.746.000 | 13.223.013 | 3.667.615 | 9.555.398 | 3.756.893 | |
| | 05 | 02 | | | | Asistenta sociala in caz de invaliditate | | 13.948.000 | 3.746.000 | 13.223.013 | 3.667.615 | 9.555.398 | 3.756.893 | |
| | 06 | | | | | Asistenta sociala pentru familie si copii | 385.000 | 465.000 | 465.000 | | | | 8.688 | |
| | 11 | | | | | Crese | | 977.000 | 290.000 | 592.193 | 225.771 | 366.422 | 235.172 | |
| | 12 | | | | | Unitati de asistenta medico-sociale | | 818.000 | 355.000 | 818.000 | 245.646 | 572.354 | 245.646 | |
| | 15 | | | | | Prevenirea excluderii sociale | | 4.315.000 | 1.215.000 | 2.507.995 | 780.288 | 1.727.707 | 721.490 | |
| | 01 | | | | | Ajutor social | | 1.450.000 | 400.000 | 1.448.806 | 67.237 | 1.381.569 | 68.431 | |
| | 02 | | | | | Cantine de ajutor social | | 2.865.000 | 815.000 | 1.059.189 | 713.051 | 346.138 | 653.059 | |
| | 50 | | | | | Alte cheltuieli in domeniul asigurarilor si asistentei sociale | 3.832.000 | 7.980.000 | 2.447.000 | 4.766.438 | 1.409.643 | 3.356.795 | 1.187.483 | |
| 6802 | 50 | 50 | | | | Alte cheltuieli in domeniul asistentei sociale | 3.832.000 | 7.980.000 | 2.447.000 | 4.766.438 | 1.409.643 | 3.356.795 | 1.187.483 | |
| 7000 | 02 | | | | | Partea IV-a SERVICII SI DEZVOLTARE PUBLICA, LOCUINTE, MEDIU SI APE | | | | | | | | |
| 7002 | | | | | | LOCUINTE, SERVICII SI DEZVOLTARE | 107.455.600 | 91.004.000 | 31.166.000 | 32.471.221 | 14.530.325 | 17.940.896 | 17.605.568 | |
| | 03 | | | | | Locuinte | 106.912.600 | 50.402.000 | 15.859.000 | 12.005.012 | 7.241.400 | 4.763.612 | 11.364.311 | |
| | 30 | | | | | Alte cheltuieli in domeniul locuintelor | 99.430.200 | 15.717.000 | 4.388.000 | 573.700 | 114.218 | 459.482 | 1.435.055 | |
| | 05 | | | | | Alimentare cu apa si amenajari hidrotehnice | 99.430.200 | 15.717.000 | 4.388.000 | 573.700 | 114.218 | 459.482 | 1.435.055 | |
| | 01 | | | | | Alimentare cu apa | 3.323.100 | 2.708.000 | 1.308.000 | 37.216 | 1.476 | 35.740 | 20.907 | |
| | 06 | | | | | Iluminat public si electrificari rurale | 3.323.100 | 2.708.000 | 1.308.000 | 37.216 | 1.476 | 35.740 | 20.907 | |
| | | | | | | | 1.999.300 | 11.280.000 | 3.565.000 | 4.460.554 | 2.541.291 | 1.919.263 | 3.455.333 | |

| Capi- tol | Sub- capi- tol | Pa- ra- graf | Gru- pa / Titlu | Ali- ne- at | Denumire indicator | Credite de angajament | Credite bugetare | | | Angajamente legale | Plati efectuate | Angajamente legale de platit | Cheltuieli efective |
|--------------|----------------------|--------------------|-----------------------|-------------------|--|--------------------------|---|------------|------------|-----------------------|--------------------|------------------------------------|------------------------|
| | | | | | | | anuale aprobat la finele perioadei de raportare | 2 | 3 | | | | |
| | | | A | | B | 1 | | | | | | | |
| 7002 | 50 | | | | Alte servicii in domeniile locuintelor, serviciilor si dezvoltarii comunale | 2.160.000 | 20.697.000 | 6.598.000 | 6.933.542 | 4.584.415 | 2.349.127 | 6.453.016 | |
| 7402 | | | | | PROTECTIA MEDIULUI | 543.000 | 40.602.000 | 15.307.000 | 20.466.209 | 7.288.925 | 13.177.284 | 6.241.257 | |
| | 05 | | | | Salubritate si gestiunea deseurilor | | 33.336.000 | 12.366.000 | 13.717.697 | 7.282.745 | 6.434.952 | 6.202.439 | |
| | 01 | | | | Salubritate | | 8.608.000 | 5.068.000 | 5.667.024 | 5.068.000 | 599.024 | 4.217.748 | |
| | 02 | | | | Colectarea, tratarea si distrugerea deseurilor | | 24.728.000 | 7.298.000 | 8.050.673 | 2.214.745 | 5.835.928 | 1.984.691 | |
| 7402 | 06 | | | | Canalizarea si tratarea apelor reziduale | 543.000 | 7.266.000 | 2.941.000 | 6.748.512 | 6.180 | 6.742.332 | 38.818 | |
| 8000 | 02 | | | | Partea V-a ACTIUNI ECONOMICE | 462.031.330 | 91.147.000 | 34.766.000 | 55.499.322 | 15.550.773 | 39.948.549 | 13.691.991 | |
| 8102 | | | | | COMBUSTIBILI SI ENERGIE | 365.188.330 | 9.859.000 | 7.430.000 | 8.851.000 | 5.330.463 | 3.520.537 | 5.127.373 | |
| | 06 | | | | Energie termica | 365.188.330 | 9.859.000 | 7.430.000 | 8.851.000 | 5.330.463 | 3.520.537 | 5.127.373 | |
| 8402 | | | | | TRANSPORTURI | 96.843.000 | 81.288.000 | 27.336.000 | 46.648.322 | 10.220.310 | 36.428.012 | 8.564.618 | |
| | 03 | | | | Transport rutier | 96.843.000 | 81.288.000 | 27.336.000 | 46.648.322 | 10.220.310 | 36.428.012 | 8.564.618 | |
| | 02 | | | | Transport in comun | | 27.360.000 | 9.680.000 | 27.360.000 | 8.000.000 | 19.360.000 | 8.000.000 | |
| | 03 | | | | Strazi | 96.843.000 | 53.928.000 | 17.656.000 | 19.288.322 | 2.220.310 | 17.068.012 | 564.618 | |

DETALIEREA CHELTUIELILOR

- buget local -
31.03.2014

| Capi- tol | Sub- capi- tol | Pa- ra- graf | Gru- pa/ Titlu | Ar- fi- col | Ali- ne- at | Denumire indicator | Credite de angajament | Credite bugetare | | | Angajamente legale | Plati efectuate | Angajamente legale de platit | Cheltuieli efective |
|--------------|----------------------|--------------------|----------------------|-------------------|-------------------|---|--------------------------|---|----------------------------|-------------|-----------------------|--------------------|------------------------------------|------------------------|
| | | | | | | | | anuale aprobat la finele perioadei de raportare | trimestriale definitive | | | | | |
| A | | | | | | B | 1 | 2 | 3 | 4 | 5 | 6 | 7-5-6 | 8 |
| 0 | | | | | | TOTAL JUDET GALATI | | | | | | | | |
| 5002 | | | | | | TOTAL CHELTUIELI | 646.689.430 | 494.401.000 | 165.921.000 | 316.412.559 | 95.179.079 | 221.233.480 | 97.138.718 | |
| | 01 | | | | | CHELTUIELI CURENTE | 10.213.000 | 354.128.000 | 114.705.000 | 272.860.132 | 89.397.480 | 183.462.652 | 88.793.621 | |
| | 10 | | | | | TITLUL I CHELTUIELI DE PERSONAL | | 142.579.000 | 41.255.000 | 142.579.000 | 39.600.185 | 102.978.815 | 39.284.978 | |
| | 10 | 01 | | | | Cheltuieli salariale in bani | | 111.974.700 | 31.843.320 | 111.974.700 | 30.823.183 | 81.151.517 | 30.926.073 | |
| | 10 | 01 | 01 | | | Salarii de baza | | 100.069.500 | 28.948.570 | 100.069.500 | 28.317.179 | 71.752.321 | 28.452.034 | |
| | 10 | 01 | 03 | | | Indemnizatie de conducere | | | | | | | 1.942 | |
| | 10 | 01 | 05 | | | Sporuri pentru conditii de munca | | 502.900 | 148.000 | 502.900 | 108.444 | 394.456 | 98.077 | |
| | 10 | 01 | 06 | | | Alte sporuri | | 1.025.000 | 234.230 | 1.025.000 | 161.246 | 863.754 | 150.666 | |
| | 10 | 01 | 10 | | | Fond pentru posturi ocupate prin cumul | | 152.000 | 38.880 | 152.000 | 36.891 | 115.109 | 39.870 | |
| | 10 | 01 | 11 | | | Fond aferent platii cu ora | | 5.962.400 | 1.824.940 | 5.962.400 | 1.755.618 | 4.206.782 | 1.797.628 | |
| | 10 | 01 | 12 | | | Indemnizatii platite unor persoane din afara unitatii | | 55.000 | 17.000 | 55.000 | -12 | 55.012 | | |
| | 10 | 01 | 13 | | | Indemnizatii de delegare | | 34.100 | 17.800 | 34.100 | 1.562 | 32.538 | 1.562 | |
| | 10 | 01 | 30 | | | Alte drepturi salariale in bani | | 4.173.800 | 613.900 | 4.173.800 | 442.255 | 3.731.545 | 384.294 | |
| | 10 | 03 | | | | Contributii | | 30.604.300 | 9.411.680 | 30.604.300 | 8.777.002 | 21.827.298 | 8.358.905 | |
| | 10 | 03 | 01 | | | Contributii de asigurari sociale de stat | | 22.769.300 | 6.827.270 | 22.769.300 | 6.566.059 | 16.203.241 | 6.323.878 | |
| | 10 | 03 | 02 | | | Contributii de asigurari de somaj | | 689.500 | 239.700 | 689.500 | 166.702 | 522.798 | 148.299 | |
| | 10 | 03 | 03 | | | Contributii de asigurari sociale de sanatate | | 5.755.800 | 1.810.000 | 5.755.800 | 1.700.553 | 4.055.247 | 1.593.952 | |
| | 10 | 03 | 04 | | | Contributii de asigurari pentru accidente de munca si boli profesionale | | 357.500 | 147.310 | 357.500 | 67.950 | 289.550 | 52.661 | |
| | 10 | 03 | 06 | | | Contributii pentru concedii si indemnizatii | | 1.032.200 | 387.400 | 1.032.200 | 275.738 | 756.462 | 240.115 | |
| | 20 | | | | | TITLUL II BUNURI SI SERVICII | | 90.542.000 | 32.627.000 | 29.516.822 | 23.472.002 | 6.044.820 | 25.099.712 | |

| Capi- tol | Sub- capi- tol | Pa- ra- graf | Gru- pa / Titlu col | Ar- ti- col | AH- ne- at | Denumire indicator | Credite de angajament | Credite bugetare | | | Angajamente legale | Plafii efectuate | Angajamente legale de platit | Cheltuieli efective |
|--------------|----------------------|--------------------|------------------------------|-------------------|------------------|--|--------------------------|---|----------------------------|------------|-----------------------|---------------------|------------------------------------|------------------------|
| | | | | | | | | anuale aprobrate la finele perioadei de raportare | trimestriale definitive | | | | | |
| A | | | | | | B | 1 | 2 | 3 | 4 | 5 | 6 | 7-5-6 | 8 |
| | | | 20 01 | | | Bunuri si servicii | | 63.893.000 | 23.960.340 | 22.162.158 | 22.162.158 | 19.710.705 | 2.451.453 | 21.838.139 |
| | | | 20 01 01 | | | Furnituri de birou | | 571.000 | 151.630 | 113.517 | 113.517 | 95.636 | 17.881 | 82.226 |
| | | | 20 01 02 | | | Materiale pentru curatenie | | 1.133.000 | 243.850 | 181.264 | 181.264 | 175.666 | 5.598 | 224.993 |
| | | | 20 01 03 | | | Incalziti, iluminat si forta motrica | | 11.102.300 | 5.717.950 | 5.583.538 | 5.583.538 | 5.222.071 | 361.467 | 5.470.852 |
| | | | 20 01 04 | | | Apa, canal si salubritate | | 2.676.500 | 763.280 | 602.977 | 602.977 | 567.205 | 35.772 | 585.372 |
| | | | 20 01 05 | | | Carburanti si lubrifianti | | 369.700 | 115.200 | 79.851 | 79.851 | 74.444 | 5.407 | 84.447 |
| | | | 20 01 06 | | | Piese de schimb | | 176.100 | 44.600 | 17.517 | 17.517 | 17.517 | | 22.083 |
| | | | 20 01 07 | | | Transport | | 1.078.200 | 307.600 | 292.440 | 292.440 | 202.810 | 89.630 | 200.354 |
| | | | 20 01 08 | | | Posta, telecomunicatii, radio, tv, internet | | 1.653.600 | 477.050 | 389.071 | 389.071 | 385.451 | 3.620 | 359.495 |
| | | | 20 01 09 | | | Materiale si prestari de servicii cu caracter functional | | 41.293.700 | 14.828.700 | 13.998.338 | 13.998.338 | 12.092.791 | 1.905.547 | 13.140.027 |
| | | | 20 01 30 | | | Alte bunuri si servicii pentru intretinere si functionare | | 3.838.900 | 1.310.480 | 903.645 | 903.645 | 877.114 | 26.531 | 1.668.290 |
| | | | 20 02 | | | Reparatii curente | | 11.310.000 | 3.552.000 | 4.209.948 | 4.209.948 | 966.692 | 3.243.256 | 781.741 |
| | | | 20 03 | | | Hrana | | 2.568.000 | 594.000 | 553.121 | 553.121 | 553.121 | | 505.974 |
| | | | 20 03 01 | | | Hrana pentru oameni | | 2.568.000 | 594.000 | 553.121 | 553.121 | 553.121 | | 505.974 |
| | | | 20 04 | | | Medicamente si materiale sanitare | | 108.000 | 36.000 | 6.220 | 6.220 | 6.220 | | 27.287 |
| | | | 20 04 01 | | | Medicamente | | 53.000 | 17.500 | 5.571 | 5.571 | 5.571 | | 7.663 |
| | | | 20 04 02 | | | Materiale sanitare | | 42.000 | 17.000 | 649 | 649 | 649 | | 19.359 |
| | | | 20 04 04 | | | Dezinfectanti | | 13.000 | 1.500 | | | | | 265 |
| | | | 20 05 | | | Bunuri de natura obiectelor de inventar | | 2.621.500 | 1.024.500 | 95.982 | 95.982 | 73.147 | 22.835 | 1.173 |
| | | | 20 05 01 | | | Uniforme si echipament | | 37.500 | 22.100 | 3.596 | 3.596 | 3.596 | | 265 |
| | | | 20 05 03 | | | Lenjerie si accesorii de pat | | 42.000 | 7.500 | | | | | 1.173 |
| | | | 20 05 30 | | | Alte obiecte de inventar | | 2.542.000 | 994.900 | 92.386 | 92.386 | 69.551 | 22.835 | 1.173 |
| | | | 20 06 | | | Deplasari, detasari, transferari | | 398.000 | 77.000 | 25.936 | 25.936 | 23.410 | 2.526 | 22.663 |

| Capi- tol | Sub- pa- graf | Pa- ra- gra- ful | Gru- pa / Titlu- col | Ali- ne- at | Denumire indicator | Credite de angajament | Credite bugetare | | | Angajamente legale | Plafi efectuate | Angajamente legale de platit | Cheltuieli efective |
|--------------|---------------------|---------------------------|-------------------------------|-------------------|---|--------------------------|---|----------------------------|------------|-----------------------|--------------------|------------------------------------|------------------------|
| | | | | | | | anuale aprobat la finele perioadei de raportare | trimestriale definitive | 4 | | | | |
| A | | | | | B | I | 2 | 3 | 4 | 5 | 6 | 7-5-6 | 8 |
| | | | 50 | | de pret si tarif | | 29.000.000 | 13.000.000 | 29.000.000 | 29.000.000 | 13.000.000 | 16.000.000 | 13.000.000 |
| | | | 50 | 04 | TITLUL V FONDURI DE REZERVA | | 10.800.000 | | | | | | |
| | | | | | Fond de rezerva bugetara la dispozitia autoritatilor locale | | | | | | | | |
| | | | 51 | | TITLUL VI TRANSFERURI INTRE UNITATI ALE ADMINISTRATIEI PUBLICE | | 10.800.000 | | | | | | |
| | | | 51 | 01 | Transferuri curente | | 40.821.000 | 12.913.000 | 40.821.000 | 40.821.000 | 8.180.671 | 32.640.329 | 8.180.671 |
| | | | 51 | 01 | Transferuri catre institutii publice | | 33.030.000 | 10.271.000 | 33.030.000 | 33.030.000 | 7.994.674 | 25.035.326 | 7.994.674 |
| | | | 51 | 01 | Transferuri din bugetele locale pentru finantarea unitatilor de asistenta sociala si medico-sociale | | 27.080.000 | 7.970.000 | 27.080.000 | 27.080.000 | 6.190.841 | 20.889.159 | 6.190.841 |
| | | | 51 | 01 | Transferuri din bugetele locale pentru finantarea cheltuielilor curente din domeniul sanatatii | | 1.000.000 | 426.000 | 1.000.000 | 1.000.000 | 289.238 | 710.762 | 289.238 |
| | | | 51 | 02 | Transferuri de capital | | 4.950.000 | 1.875.000 | 4.950.000 | 4.950.000 | 1.514.595 | 3.435.405 | 1.514.595 |
| | | | 51 | 02 | Transferuri din bugetele locale pentru finantarea cheltuielilor de capital din domeniul sanatatii | | 7.791.000 | 2.642.000 | 7.791.000 | 7.791.000 | 185.997 | 7.605.003 | 185.997 |
| | | | 51 | 02 | Alte transferuri de capital catre institutii publice | | 3.749.000 | 1.300.000 | 3.749.000 | 3.749.000 | 185.997 | 3.563.003 | 185.997 |
| | | | 55 | | TITLUL VII ALTE TRANSFERURI | | 4.042.000 | 1.342.000 | 4.042.000 | 4.042.000 | | 4.042.000 | |
| | | | 55 | 01 | A. Transferuri interne | | 4.061.000 | 1.049.000 | 4.061.000 | 4.061.000 | 222.500 | 3.838.500 | 222.500 |
| | | | 55 | 01 | Alte transferuri curente interne | | 4.061.000 | 1.049.000 | 4.061.000 | 4.061.000 | 222.500 | 3.838.500 | 222.500 |
| | | | 56 | | TITLUL VIII PROIECTE CU FINANTARE DIN FONDURI EXTERNE NERAMBURSABILE (FEN) POSTADERARE | | 4.061.000 | 1.049.000 | 4.061.000 | 4.061.000 | 222.500 | 3.838.500 | 222.500 |
| | | | | | | | 10.213.000 | 5.978.000 | 1.524.024 | 1.524.024 | 1.524.024 | 1.524.024 | 355.260 |

| Capi- tol | Sub- capi- tol | Pa- ra- graf | Gru- pa / Titlu | Ar- ti- col | Ali- ne- at | Denumire indicator | Credite de angajament | Credite bugetare | | Angajamente legale | Plafii efectuate | Angajamente legale de platit | Cheltuieli efective | |
|--------------|----------------------|--------------------|-----------------------|-------------------|-------------------|--|--------------------------|---|----------------------------|-----------------------|---------------------|------------------------------------|------------------------|---|
| | | | | | | | | anuale aprobat la finele perioadei de raportare | trimestriale definitive | | | | | |
| A | | | | | | B | 1 | 2 | 3 | 4 | 5 | 6 | 7-5-6 | 8 |
| | | | 56 | 01 | | Programe din Fondul European de Dezvoltare Regionala (FEDR) | 9.848.000 | 9.848.000 | 5.768.000 | 1.427.790 | 1.427.790 | 1.427.790 | 303.789 | |
| | | | 56 | 01 | 01 | Finantarea nationala | 1.213.000 | 1.213.000 | 680.000 | 217.815 | 217.815 | 217.815 | 214.106 | |
| | | | 56 | 01 | 02 | Finantarea externa nerambursabila | 5.869.000 | 5.869.000 | 3.139.000 | 943.802 | 943.802 | 943.802 | 86.029 | |
| | | | 56 | 01 | 03 | Cheltuieli neeligibile | 2.766.000 | 2.766.000 | 1.949.000 | 266.173 | 266.173 | 266.173 | 3.654 | |
| | | | 56 | 02 | | Programe din Fondul Social European (FSE) | 52.000 | 52.000 | 52.000 | 50.432 | 50.432 | 50.432 | 12.039 | |
| | | | 56 | 02 | 01 | Finantarea nationala | 6.500 | 6.500 | 6.500 | 6.097 | 6.097 | 6.097 | 292 | |
| | | | 56 | 02 | 02 | Finantarea externa nerambursabila | 45.000 | 45.000 | 45.000 | 44.127 | 44.127 | 44.127 | 831 | |
| | | | 56 | 02 | 03 | Cheltuieli neeligibile | 500 | 500 | 500 | 208 | 208 | 208 | 10.916 | |
| | | | 56 | 08 | | Programe Instrumentul European de Vecinatate si Parteneriat(ENP) | 313.000 | 313.000 | 158.000 | 45.802 | 45.802 | 45.802 | 39.432 | |
| | | | 56 | 08 | 01 | Finantarea nationala | 33.000 | 33.000 | 17.000 | 4.580 | 4.580 | 4.580 | 3.844 | |
| | | | 56 | 08 | 02 | Finantarea externa nerambursabila | 279.000 | 279.000 | 140.000 | 41.222 | 41.222 | 41.222 | 34.583 | |
| | | | 56 | 08 | 03 | Cheltuieli neeligibile | 1.000 | 1.000 | 1.000 | 1.000 | 1.000 | 1.000 | 1.005 | |
| | | | 57 | | | TITLUL VIII ASISTENTA SOCIALA | 1.000 | 1.000 | 1.000 | 1.000 | 1.000 | 1.000 | 1.005 | |
| | | | 57 | 02 | | Ajutoare sociale | 8.993.000 | 8.993.000 | 2.358.000 | 8.993.000 | 8.993.000 | 8.993.000 | 2.127.013 | |
| | | | 57 | 02 | 01 | Ajutoare sociale in numerar | 8.993.000 | 8.993.000 | 2.358.000 | 8.993.000 | 8.993.000 | 8.993.000 | 2.127.013 | |
| | | | 57 | 02 | 02 | Ajutoare sociale in natura | 8.293.000 | 8.293.000 | 2.158.000 | 8.293.000 | 8.293.000 | 8.293.000 | 2.076.768 | |
| | | | 59 | | | TITLUL IX ALTE CHELTUIELI | 700.000 | 700.000 | 200.000 | 700.000 | 700.000 | 700.000 | 50.245 | |
| | | | 59 | 01 | | Burse | 10.219.000 | 10.219.000 | 2.075.000 | 9.465.286 | 9.465.286 | 9.465.286 | 508.907 | |
| | | | 59 | 01 | | Burse | 1.022.000 | 1.022.000 | 567.000 | 268.286 | 268.286 | 268.286 | 268.286 | |
| | | | 59 | 11 | | Asociatii si fundatii | 7.856.000 | 7.856.000 | 1.158.000 | 7.856.000 | 7.856.000 | 7.856.000 | 268.286 | |
| | | | 59 | 12 | | Sustinerea cultelor | 1.341.000 | 1.341.000 | 350.000 | 1.341.000 | 1.341.000 | 1.341.000 | 240.621 | |
| | | | 70 | | | CHELTUIELI DE CAPITAL | 124.578.000 | 124.578.000 | 43.368.000 | 28.641.506 | 28.641.506 | 28.641.506 | 8.345.097 | |
| | | | 71 | | | TITLUL X ACTIVE NEFINANCIARE | 636.476.430 | 636.476.430 | 43.368.000 | 28.641.506 | 28.641.506 | 28.641.506 | 8.345.097 | |
| | | | 71 | 01 | | Active fixe | 636.476.430 | 636.476.430 | 42.265.000 | 28.136.519 | 28.136.519 | 28.136.519 | 8.345.097 | |
| | | | 71 | 01 | 01 | Constructii | 636.476.430 | 636.476.430 | 24.214.000 | 17.082.898 | 17.082.898 | 17.082.898 | 7.423.526 | |

| Capi- tol | Sub- capi- tol | Pa- ra- graf | Gru- pa / Titlu | Ar- fi- col | Ali- ne at | Denumire indicator | Credite de angajament | Credite bugetare | | Angajamente legale | Plati efectuate | Angajamente legale de plati | Cheltuieli efective | |
|--------------|----------------------|--------------------|-----------------------|-------------------|------------------|---|--------------------------|---|----------------------------|-----------------------|--------------------|-----------------------------------|------------------------|---|
| | | | | | | | | anuale aprobat la finele perioadei de raportare | trimestriale definitive | | | | | |
| A | | | | | | B | I | 2 | 3 | 4 | 5 | 6 | 7-5-6 | 8 |
| | 71 | 01 | 02 | | | Masini, echipamente si mijloace de transport | | 18.969.000 | 6.818.000 | 6.645.360 | 2.854.214 | 3.791.146 | 436.651 | |
| | 71 | 01 | 03 | | | Mobilier, aparatura biroutica si alte active corporale | | | | | | | | |
| | 71 | 01 | 30 | | | Alte active fixe (inclusiv reparatii capitale) | | 28.969.000 | 11.233.000 | 4.408.261 | 1.544.637 | 2.863.624 | 37.939 | |
| | 71 | 03 | | | | Reparatii capitale aferente activelor fixe | | 3.030.000 | 1.103.000 | 504.987 | 138.847 | 366.140 | | |
| | 79 | | | | | OPERATIUNI FINANCIARE | | 15.695.000 | 7.848.000 | 15.695.000 | 126.384 | 15.568.616 | | |
| | 81 | | | | | TITLUL XIV RAMBURSARI DE CREDITE | | 15.695.000 | 7.848.000 | 15.695.000 | 126.384 | 15.568.616 | | |
| | 81 | 01 | | | | Rambursari de credite externe | | 5.476.000 | 2.738.000 | 5.476.000 | | 5.476.000 | | |
| | 81 | 01 | 05 | | | Rambursari de credite aferente datoriei publice externe locale | | 5.476.000 | 2.738.000 | 5.476.000 | | 5.476.000 | | |
| | 81 | 02 | | | | Rambursari de credite interne | | 10.219.000 | 5.110.000 | 10.219.000 | 126.384 | 10.092.616 | | |
| | 81 | 02 | 05 | | | Rambursari de credite aferente datoriei publice interne locale | | 10.219.000 | 5.110.000 | 10.219.000 | 126.384 | 10.092.616 | | |
| | 84 | | | | | PLATI EFECTUATE IN ANII PRECEDENTI SI RECUPERATE IN ANUL CURENT | | | | -784.079 | -784.079 | | | |
| | 85 | | | | | Titlul XV PLATI EFECTUATE IN ANII PRECEDENTI SI RECUPERATE IN ANUL CURENT | | | | -784.079 | -784.079 | | | |
| | 85 | 01 | | | | Plati efectuate in anii precedenti si recuperate in anul curent | | | | -784.079 | -784.079 | | | |
| | 85 | 01 | 01 | | | Plati efectuate in anii precedenti si recuperate in anul curent (SF) | | | | -784.079 | -784.079 | | | |
| | 85 | 01 | 02 | | | Plati efectuate in anii precedenti si recuperate in anii precedenti si | | | | -780.324 | -780.324 | | | |

| Capi- tol | Sub- capi- tol | Pa- ra- graf | Gru- pa / Titlu | Ar- fi- col | Al- at | Denumire indicator | Credite de angajament | Credite bugetare | | Angajamente bugetare | Angajamente legale | Plati efectuate | Angajamente legale de platit | Cheltuieli efective | |
|--------------|----------------------|--------------------|-----------------------|-------------------|-----------|---|--------------------------|--|---|---|---|---|--|------------------------|--|
| | | | | | | | | anuale aprobate la finele perioadei de raportare | trimestriale definitive | | | | | | |
| A | | | | | | B | I | 2 | 3 | 4 | 5 | 6 | 7-5-6 | 8 | |
| 5100 | 02 | | | | | recuperate in anul curent (SD) | | | | | | | | | |
| 5102 | | | | | | Partea I-a SERVICII PUBLICE GENERALE AUTORITATI PUBLICE SI ACTIUNI EXTERNE CHELTUIELI CURENTE TITLUL I CHELTUIELI DE PERSONAL Cheltuieli salariale in bani Salarii de baza Indemnizatii platite unor persoane din afara unitatii Indemnizatii de delegare Alte drepturi salariale in bani Contributii Contributii de asigurari sociale de stat Contributii de asigurari de somaj Contributii de asigurari sociale de sanatate Contributii de asigurari pentru accidente de munca si boli profesionale Contributii pentru concedii si indemnizatii TITLUL II BUNURI SI SERVICII Bunuri si servicii Furnituri de birou Materiale pentru curatenie Incalzit, iluminat si forta motrica | 47.026.000 47.026.000 | 47.277.000 27.453.000 19.112.000 12.612.000 10.177.000 9.887.000 50.000 20.000 220.000 2.435.000 1.850.000 49.000 501.000 15.000 20.000 6.500.000 2.687.000 40.000 20.000 300.000 | 13.805.000 9.643.000 6.393.000 3.811.000 3.025.000 2.900.000 15.000 10.000 100.000 786.000 600.000 20.000 150.000 6.000 10.000 2.582.000 861.000 20.000 10.000 100.000 | -3.755 23.385.742 15.719.376 14.825.951 12.612.000 10.177.000 9.887.000 50.000 20.000 220.000 2.435.000 1.850.000 49.000 501.000 15.000 20.000 2.213.951 1.333.337 34.192 2.970 241.838 | -3.755 5.344.305 5.550.760 5.123.633 3.562.853 2.837.695 2.836.087 -12 1.497 123 725.158 571.725 13.602 144.856 4.123 -9.148 1.560.780 793.096 20.000 2.970 100.000 | 18.041.437 10.168.616 9.702.318 9.049.147 7.339.305 7.050.913 50.012 18.503 219.877 1.709.842 1.278.275 35.398 356.144 10.877 29.148 653.171 540.241 14.192 14.192 141.838 | 5.694.609 5.315.640 5.137.286 3.586.356 2.827.740 2.824.466 1.497 1.777 758.616 574.182 13.666 146.823 4.141 19.804 1.550.930 907.713 16.644 3.881 191.835 | | |

| Capi- tol | Sub- capi- tol | Fa- ra- graf | Gru- pa / Titlu | Ar- ti- col | Ali- ne- at | Denumire indicator | Credite de angajament | Credite bugetare | | | Angajamente legale | Plati efectuate | Angajamente legale de platit | Cheltuieli efective |
|--------------|----------------------|--------------------|-----------------------|-------------------|-------------------|--|--------------------------|---|----------------------------|---------|-----------------------|--------------------|------------------------------------|------------------------|
| | | | | | | | | anuale aprobrate la finele perioadei de raportare | trimestriale definitive | | | | | |
| A | | | | | | B | 1 | 2 | 3 | 4 | 5 | 6 | 7=5-6 | 8 |
| | 20 | 01 | 04 | | | Apa, canal si salubritate | | 25.000 | 10.000 | 7.509 | 7.509 | 6.173 | 1.336 | 3.417 |
| | 20 | 01 | 05 | | | Carburanti si lubrifianti | | 40.000 | 15.000 | 15.439 | 15.439 | 12.184 | 3.255 | 10.971 |
| | 20 | 01 | 06 | | | Piese de schimb | | 12.000 | 6.000 | 1.509 | 1.509 | 1.509 | | 687 |
| | 20 | 01 | 08 | | | Posta, telecomunicatii, radio, tv, internet | | 800.000 | 200.000 | 200.000 | 200.000 | 199.377 | 623 | 178.869 |
| | 20 | 01 | 09 | | | Materiale si prestari de servicii cu caracter functional | | 1.000.000 | 300.000 | 678.880 | 678.880 | 300.000 | 378.880 | 443.299 |
| | 20 | 01 | 30 | | | Alte bunuri si servicii pentru intretinere si functionare | | 450.000 | 200.000 | 151.000 | 151.000 | 150.883 | 117 | 58.110 |
| | 20 | 02 | | | | Reparatii curente | | 80.000 | 60.000 | 63.764 | 63.764 | 13.934 | 49.830 | |
| | 20 | 05 | | | | Bunuri de natura obiectelor de inventar | | 50.000 | 10.000 | 27.598 | 27.598 | 10.000 | 17.598 | |
| | 20 | 05 | 30 | | | Alte obiecte de inventar | | 50.000 | 10.000 | 27.598 | 27.598 | 10.000 | 17.598 | |
| | 20 | 06 | | | | Deplasari, detasari, transferari | | 330.000 | 55.000 | 23.762 | 23.762 | 22.412 | 1.350 | 21.615 |
| | 20 | 06 | 01 | | | Deplasari interne, detasari, transferari | | 250.000 | 25.000 | 16.958 | 16.958 | 15.708 | 1.250 | 15.485 |
| | 20 | 06 | 02 | | | Deplasari in strainatate | | 80.000 | 30.000 | 6.804 | 6.804 | 6.704 | 100 | 6.130 |
| | 20 | 11 | | | | Carti, publicatii si materiale documentare | | 3.000 | 1.000 | 252 | 252 | 252 | | |
| | 20 | 13 | | | | Pregatire profesionala | | 200.000 | 50.000 | 822 | 822 | 822 | | |
| | 20 | 14 | | | | Protectia muncii | | 100.000 | 25.000 | 18.800 | 18.800 | 2.237 | 16.563 | 6.675 |
| | 20 | 30 | | | | Alte cheltuieli | | 3.050.000 | 1.520.000 | 745.616 | 745.616 | 718.027 | 27.589 | 614.927 |
| | 20 | 30 | 01 | | | Reclama si publicitate | | 140.000 | 110.000 | 39.020 | 39.020 | 11.831 | 27.189 | 8.620 |
| | 20 | 30 | 02 | | | Protocol si reprezentare | | 10.000 | 10.000 | | | | | |
| | 20 | 30 | 04 | | | Chirii | | 800.000 | 300.000 | 118.596 | 118.596 | 118.596 | 400 | 115.841 |
| | 20 | 30 | 30 | | | Alte cheltuieli cu bunuri si servicii | | 2.100.000 | 1.100.000 | 588.000 | 588.000 | 587.600 | | 490.466 |
| | 70 | | | | | CHELTUIELI DE CAPITAL | 47.026.000 | 8.341.000 | 3.250.000 | 917.493 | 917.493 | 451.195 | 466.298 | 178.354 |
| | 71 | | | | | TITLUL X ACTIVE NEFINANCIARE | 47.026.000 | 8.341.000 | 3.250.000 | 917.493 | 917.493 | 451.195 | 466.298 | 178.354 |

| Capi- tol | Sub- capi- tol | Pa- ra- graf | Ar- fi- col | Ali- at | Denumire indicator | Credite de angajament | Credite bugetare | | | Angajamente legale | Plati efectuate | Angajamente legale de platit | Cheltuieli efective |
|--------------|----------------------|--------------------|-------------------|------------|---|--------------------------|---|-----------|-----------|-----------------------|--------------------|------------------------------------|------------------------|
| | | | | | | | anuale aprobrate la finele perioadei de raportare | 2 | 3 | | | | |
| A | | | | | B | 1 | 2 | 3 | 4 | 5 | 6 | 7=5-6 | 8 |
| | 71 | 01 | | | Active fixe | 47.026.000 | 8.341.000 | 3.250.000 | 917.493 | 917.493 | 451.195 | 466.298 | 178.354 |
| | 71 | 01 | 01 | | Constructii | 47.026.000 | 5.500.000 | 2.000.000 | 344.069 | 344.069 | 344.001 | 68 | 37.156 |
| | 71 | 01 | 02 | | Masini, echipamente si mijloace de transport | | 450.000 | 250.000 | | | | | 20.080 |
| | 71 | 01 | 03 | | Mobilier, aparatura biroutica si alte active corporale | | | | | | | | 4.435 |
| | 71 | 01 | 30 | | Alte active fixe (inclusiv reparatii capitale) | | 2.391.000 | 1.000.000 | 573.424 | 573.424 | 107.194 | 466.230 | 116.683 |
| | 84 | | | | PLATI EFECTUATE IN ANII PRECEDENTI SI RECUPERATE IN ANUL CURENT | | | | | | | | |
| | 85 | | | | Titlul XV PLATI EFECTUATE IN ANII PRECEDENTI SI RECUPERATE IN ANUL CURENT | | | | | | | | |
| | 85 | 01 | | | Plati efectuate in anii precedenti si recuperate in anul curent | | | | | | | | |
| | 85 | 01 | 01 | | Plati efectuate in anii precedenti si recuperate in anul curent (SF) | | | | | | | | |
| | 85 | 01 | 02 | | Plati efectuate in anii precedenti si recuperate in anul curent (SD) | | | | | | | | |
| 5402 | 01 | | | | ALTE SERVICII PUBLICE GENERALE | | 12.724.000 | 612.000 | 1.354.583 | 1.354.583 | 367.182 | 987.401 | 364.389 |
| | 10 | | | | CHELTUIELI CURENTE | | 12.592.000 | 480.000 | 1.351.310 | 1.351.310 | 363.909 | 987.401 | 362.160 |
| | 10 | 01 | | | TITLUL I CHELTUIELI DE PERSONAL | | 1.332.000 | 394.000 | 1.332.000 | 1.332.000 | 356.649 | 975.351 | 354.656 |
| | 10 | 01 | 01 | | Cheltuieli salariale in bani | | 1.102.000 | 313.000 | 1.102.000 | 1.102.000 | 279.864 | 822.136 | 278.017 |
| | 10 | 01 | 01 | | Salarii de baza | | 992.000 | 260.000 | 992.000 | 992.000 | 260.000 | 732.000 | 277.991 |
| | 10 | 01 | 12 | | Indemnizatii platite unor persoane din afara unitatii | | 5.000 | 2.000 | 5.000 | 5.000 | | 5.000 | |

| Capi- tol | Sub- capi- tol | Pa- ra- graf | Gru- pa / Titlu | Ar- ti- col | Ali- ne at | Denumire indicator | Credite de angajament | Credite bugetare | | | Angajamente legale | Plati efectuate | Angajamente legale de platit | Cheltuieli efective |
|--------------|----------------------|--------------------|-----------------------|-------------------|------------------|--|--------------------------|---|----------------------------|---------|-----------------------|--------------------|------------------------------------|------------------------|
| | | | | | | | | anuale aprobat la finele perioadei de raportare | trimestriale definitive | | | | | |
| A | | | | | | B | 1 | 2 | 3 | 4 | 5 | 6 | 7=5-6 | 8 |
| | 10 | 01 | 13 | | | Indemnizatii de delegare | | 5.000 | 1.000 | 5.000 | 5.000 | 26 | 4.974 | 26 |
| | 10 | 01 | 30 | | | Alte drepturi salariale in bani | | 100.000 | 50.000 | 100.000 | 100.000 | 19.838 | 80.162 | 19.838 |
| | 10 | 03 | | | | Contributii | | 230.000 | 81.000 | 230.000 | 230.000 | 76.785 | 153.215 | 76.639 |
| | 10 | 03 | 01 | | | Contributii de asigurari sociale de stat | | 170.000 | 60.000 | 170.000 | 170.000 | 58.073 | 111.927 | 57.947 |
| | 10 | 03 | 02 | | | Contributii de asigurari de somaj | | 6.000 | 2.000 | 6.000 | 6.000 | 1.396 | 4.604 | 1.394 |
| | 10 | 03 | 03 | | | Contributii de asigurari sociale de sanatate | | 42.000 | 15.000 | 42.000 | 42.000 | 14.522 | 27.478 | 14.508 |
| | 10 | 03 | 04 | | | Contributii de asigurari pentru accidente de munca si boli profesionale | | 2.000 | 1.000 | 2.000 | 2.000 | 420 | 1.580 | 419 |
| | 10 | 03 | 06 | | | Contributii pentru concedii si indemnizatii | | 10.000 | 3.000 | 10.000 | 10.000 | 2.374 | 7.626 | 2.371 |
| | 20 | | | | | TITLUL II BUNURI SI SERVICII | | 460.000 | 86.000 | 19.310 | 19.310 | 7.260 | 12.050 | 7.504 |
| | 20 | 01 | | | | Bunuri si servicii | | 105.000 | 36.000 | 14.364 | 14.364 | 5.097 | 9.267 | 4.076 |
| | 20 | 01 | 01 | | | Furnituri de birou | | 6.000 | 2.000 | | | | | |
| | 20 | 01 | 03 | | | Incalzit, iluminat si forta motrica | | 40.000 | 15.000 | 6.164 | 6.164 | | 6.164 | |
| | 20 | 01 | 04 | | | Apa, canal si salubritate | | 9.000 | 3.000 | 827 | 827 | | 827 | |
| | 20 | 01 | 05 | | | Carburanti si lubrifianti | | 15.000 | 5.000 | 3.124 | 3.124 | | 700 | |
| | 20 | 01 | 06 | | | Piese de schimb | | 5.000 | 1.000 | | | | | |
| | 20 | 01 | 08 | | | Posta, telecomunicatii, radio, tv, internet | | 5.000 | 2.000 | 850 | 850 | | 427 | |
| | 20 | 01 | 09 | | | Materiale si prestari de servicii cu caracter functional | | 15.000 | 5.000 | 2.250 | 2.250 | | | |
| | 20 | 01 | 30 | | | Alte bunuri si servicii pentru intretinere si functionare | | 10.000 | 3.000 | 1.149 | 1.149 | | 1.149 | |
| | 20 | 02 | | | | Reparatii curente | | 30.000 | 10.000 | 495 | 495 | | | |

| Capi- tol | Sub- capi- tol | Pa- ra- graf | Gru- pa / Titlu | Ar- ti- col | Ali- ne- at | Denumire indicator | Credite de angajament | Credite bugetare | | | Angajamente legale | Plati efectuate | Angajamente legale de platit | Cheltuieli efective |
|--------------|----------------------|--------------------|-----------------------|-------------------|-------------------|---|--------------------------|---|----------------------------|-------|-----------------------|--------------------|------------------------------------|------------------------|
| | | | | | | | | anuale aprobrate la finele perioadei de raportare | trimestriale definitive | | | | | |
| A | | | | | | B | 1 | 2 | 3 | 4 | 5 | 6 | 7=5-6 | 8 |
| | 20 | 05 | | | | Bunuri de natura obiectelor de inventar | | 50.000 | 20.000 | 1.126 | 1.126 | | 1.126 | |
| | 20 | 05 | 30 | | | Alte obiecte de inventar | | 50.000 | 20.000 | 1.126 | 1.126 | | 1.126 | |
| | 20 | 06 | | | | Deplasari, detasari, transferari | | 40.000 | 10.000 | 994 | 994 | 818 | 176 | 868 |
| | 20 | 06 | 01 | | | Deplasari interne, detasari, transferari | | 40.000 | 10.000 | 994 | 994 | 818 | 176 | 868 |
| | 20 | 13 | | | | Pregatire profesionala | | 20.000 | 5.000 | | | | | |
| | 20 | 30 | | | | Alte cheltuieli | | 215.000 | 5.000 | 2.331 | 2.331 | 850 | 1.481 | 2.560 |
| | 20 | 30 | 30 | | | Alte cheltuieli cu bunuri si servicii | | 215.000 | 5.000 | 2.331 | 2.331 | 850 | 1.481 | 2.560 |
| | 50 | | | | | TITLUL V FONDURI DE REZERVA | | 10.800.000 | | | | | | |
| | 50 | 04 | | | | Fond de rezerva bugetara la dispozitia autoritatilor locale | | 10.800.000 | | | | | | |
| | 70 | | | | | CHELTUIELI DE CAPITAL | | 132.000 | 132.000 | 3.768 | 3.768 | 3.768 | | 2.229 |
| | 71 | | | | | TITLUL X ACTIVE NEFINANCIARE | | 132.000 | 132.000 | 3.768 | 3.768 | 3.768 | | 2.229 |
| | 71 | 01 | | | | Active fixe | | 132.000 | 132.000 | 3.768 | 3.768 | 3.768 | | 2.229 |
| | 71 | 01 | 03 | | | Mobilier, aparatura birotica si alte active corporale | | | | | | | | 377 |
| | 71 | 01 | 30 | | | Alte active fixe | | | | | | | | |
| | 84 | | | | | (inclusiv reparatii capitale) PLATI EFECTUATE IN ANII PRECEDENTI SI RECUPERATE IN ANUL CURENT | | 132.000 | 132.000 | 3.768 | 3.768 | 3.768 | | 1.852 |
| | 85 | | | | | Titlul XV PLATI EFECTUATE IN ANII PRECEDENTI SI RECUPERATE IN ANUL CURENT | | | | -495 | -495 | -495 | | |
| | 85 | 01 | | | | Plati efectuate in anii precedenti si recuperate in anul curent | | | | -495 | -495 | -495 | | |
| | 85 | 01 | 01 | | | Plati efectuate in anii precedenti si recuperate in anul curent (SF) | | | | -495 | -495 | -495 | | |

| Capi- tol | Sub- capi- tol | Pa- ra- graf | Gru- pa / Titlu | Ar- ti- col | Ali- ne- at | Denumire indicator | Credite de angajament | Credite bugetare | | Angajamente legale | Plati efectuate | Angajamente legale de platit | Cheltuieli efective |
|--------------|----------------------|--------------------|-----------------------|-------------------|-------------------|---|--------------------------|--|----------------------------|-----------------------|--------------------|------------------------------------|------------------------|
| | | | | | | | | anuale aprobate la finele perioadei de raportare | trimestriale definitive | | | | |
| A | | | B | | | 1 | 2 | 3 | 4 | 5 | 6 | 7-5-6 | 8 |
| 5502 | | | | | | TRANZACTII PRIVIND DATORIA PUBLICA SI IMPRUMUTURI | | | | | | | |
| | | | 01 | | | CHELTUIELI CURENTE | 7.100.000 | 3.550.000 | 6.311.783 | 6.311.783 | -573.637 | 6.885.420 | 14.580 |
| | | | 20 | | | TITLUL II BUNURI SI SERVICII | 7.100.000 | 3.550.000 | 6.900.000 | 6.900.000 | 14.580 | 6.885.420 | 14.580 |
| | | | 20 | 24 | | Comisioane si alte costuri aferente imprumuturilor | 200.000 | 100.000 | | | | | |
| | | | 20 | 24 | 02 | Comisioane si alte costuri aferente imprumuturilor interne | 200.000 | 100.000 | | | | | |
| | | | 30 | | | TITLUL III DOBANZI | 6.900.000 | 3.450.000 | 6.900.000 | 6.900.000 | 14.580 | 6.885.420 | 14.580 |
| | | | 30 | 01 | | Dobanzi aferente datoriei publice interne | 3.300.000 | 1.650.000 | 3.300.000 | 3.300.000 | 14.580 | 3.285.420 | 14.580 |
| | | | 30 | 01 | 01 | Dobanzi aferente datoriei publice interne directe | 3.300.000 | 1.650.000 | 3.300.000 | 3.300.000 | 14.580 | 3.285.420 | 14.580 |
| | | | 30 | 02 | | Dobanzi aferente datoriei publice externe | 3.600.000 | 1.800.000 | 3.600.000 | 3.600.000 | | 3.600.000 | |
| | | | 30 | 02 | 03 | Dobanzi aferente creditelor externe garantate si/sau directe subimprumutate | 3.600.000 | 1.800.000 | 3.600.000 | 3.600.000 | | 3.600.000 | |
| | | | 84 | | | PLATI EFECTUATE IN ANII PRECEDENTI SI RECUPERATE IN ANUL CURENT | | | | | | | |
| | | | 85 | | | Titlul XV PLATI EFECTUATE IN ANII PRECEDENTI SI RECUPERATE IN ANUL CURENT | | | -588.217 | -588.217 | -588.217 | | |
| | | | 85 | 01 | | Plati efectuate in anii precedenti si recuperate in anul curent | | | -588.217 | -588.217 | -588.217 | | |
| | | | 85 | 01 | 01 | Plati efectuate in anii precedenti si recuperate in anul curent (SF) | | | -588.217 | -588.217 | -588.217 | | |

| Capi- tol | Sub- capi- tol | Pa- ra- graf | Gr- pa / Titlu | Ar- fi- col | Ali- ne- at | Denumire indicator | Credite de angajament | Credite bugetare | | Angajamente bugetare | Angajamente legale | Plati efectuate | Angajamente legale de plati | Cheltuieli efective |
|--------------|----------------------|--------------------|----------------------|-------------------|-------------------|--|--------------------------|--|----------------------------|-------------------------|-----------------------|--------------------|-----------------------------------|------------------------|
| | | | | | | | | anuale aprobate la finele perioadei de raportare | trimestriale definitive | | | | | |
| A | | | | | | B | 1 | 2 | 3 | 4 | 5 | 6 | 7=5-6 | 8 |
| 6000 | 02 | | | | | Partea II-a APARARE, ORDINE PUBLICA SI SIGURANTA NATIONALA | | | | | | | | |
| 6102 | | | | | | ORDINE PUBLICA SI SIGURANTA NATIONALA | | | | | | | | |
| | | | 01 | | | CHELTUIELI CURENTE | | | | | | | | |
| | | | 10 | | | TITLUL I CHELTUIELI DE PERSONAL | | | | | | | | |
| | | | 10 | 01 | | Cheltuieli salariale in bani | | | | | | | | |
| | | | 10 | 01 | 01 | Salarii de baza | | 16.104.000 | 4.875.000 | 14.103.701 | 14.103.701 | 2.777.853 | 11.325.848 | 2.800.186 |
| | | | 10 | 01 | 13 | Indemnizatii de delegare | | 16.104.000 | 4.875.000 | 14.103.701 | 14.103.701 | 2.777.853 | 11.325.848 | 2.800.186 |
| | | | 10 | 01 | 30 | Alte drepturi salariale in bani | | 14.231.000 | 3.693.000 | 14.103.701 | 14.103.701 | 2.777.853 | 11.325.848 | 2.776.723 |
| | | | 10 | 03 | | Contributii | | 181.000 | 58.000 | 181.000 | 181.000 | 49.828 | 131.172 | 49.481 |
| | | | 10 | 03 | 01 | Contributii de asigurari sociale de stat | | 135.000 | 43.000 | 135.000 | 135.000 | 39.080 | 95.920 | 38.809 |
| | | | 10 | 03 | 02 | Contributii de asigurari de somaj | | 131.000 | 40.000 | 131.000 | 131.000 | 39.080 | 95.920 | 38.809 |
| | | | 10 | 03 | 03 | Contributii de asigurari sociale de sanatate | | 2.000 | 1.000 | 2.000 | 2.000 | 39.080 | 91.920 | 38.809 |
| | | | 10 | 03 | 04 | Contributii de asigurari pentru accidente de munca si boli profesionale | | 2.000 | 2.000 | 2.000 | 2.000 | 39.080 | 91.920 | 38.809 |
| | | | 10 | 03 | 06 | Contributii pentru concedii si indemnizatii | | 46.000 | 15.000 | 46.000 | 46.000 | 10.748 | 35.252 | 10.672 |
| | | | 20 | | | TITLUL II BUNURI SI SERVICII | | 30.000 | 9.000 | 30.000 | 30.000 | 8.129 | 21.871 | 8.072 |
| | | | 20 | 01 | | Bunuri si servicii | | 2.000 | 1.000 | 2.000 | 2.000 | 195 | 1.805 | 194 |
| | | | 20 | 01 | 01 | Furnituri de birou | | 8.000 | 3.000 | 8.000 | 8.000 | 2.033 | 5.967 | 2.019 |
| | | | 20 | 01 | 05 | Carburanti si lubrifianti | | 2.000 | 1.000 | 2.000 | 2.000 | 59 | 1.941 | 58 |
| | | | 20 | 01 | 06 | Piese de schimb | | 4.000 | 1.000 | 4.000 | 4.000 | 332 | 3.668 | 329 |
| | | | 20 | 01 | 08 | Posta, telecomunicatii, radio, tv, internet | | 320.000 | 119.000 | 192.701 | 192.701 | 6.185 | 186.516 | 5.402 |
| | | | | | | | | 243.000 | 97.000 | 190.058 | 190.058 | 3.542 | 186.516 | 2.759 |
| | | | | | | | | 1.000 | 1.000 | 591 | 591 | 350 | 591 | 70 |
| | | | | | | | | 12.000 | 5.000 | 350 | 350 | 1.579 | 350 | 70 |
| | | | | | | | | 15.000 | 5.000 | 1.579 | 1.579 | 1.579 | 1.579 | 70 |
| | | | | | | | | 4.000 | 2.000 | 612 | 612 | 581 | 31 | 564 |

| Capi- tol | Pa- ra- graf | Gru- pa / Titlu | Ar- ti- col | Ali- ne- at | Denumire indicator | Credite de angajament | Credite bugetare | | Angajamente legale | Plati efectuate | Angajamente legale de platit | Cheltuieli efective | |
|--------------|--------------------|-----------------------|-------------------|-------------------|---|--------------------------|---|----------------------------|-----------------------|--------------------|------------------------------------|------------------------|------------|
| | | | | | | | anuale aprobrate la finele perioadei de raportare | trimestriale definitive | | | | | |
| A | | | | | B | 1 | 2 | 3 | 4 | 5 | 6 | 7-5-6 | 8 |
| | 20 | 01 | 09 | | Materiale si prestari de servicii cu caracter functional | | 207.000 | 80.000 | 185.862 | 185.862 | 1.032 | 184.830 | 1.032 |
| | 20 | 01 | 30 | | Alte bunuri si servicii pentru intretinere si functionare | | 4.000 | 4.000 | 1.064 | 1.064 | | 1.064 | 1.093 |
| | 20 | 05 | 30 | | Bunuri de natura obiectelor de inventar | | 17.000 | 7.000 | | | | | |
| | 20 | 05 | 30 | | Alte obiecte de inventar | | 17.000 | 7.000 | | | | | |
| | 20 | 30 | 30 | | Alte cheltuieli | | 60.000 | 15.000 | 2.643 | 2.643 | 2.643 | | 2.643 |
| | 20 | 30 | 30 | | Alte cheltuieli cu bunuri si servicii | | 60.000 | 15.000 | 2.643 | 2.643 | 2.643 | | 2.643 |
| | 51 | | | | TITLUL VI TRANSFERURI INTRE UNITATI ALE ADMINISTRATIEI PUBLICE | | 13.730.000 | 3.516.000 | 13.730.000 | 13.730.000 | 2.721.840 | 11.008.160 | 2.721.840 |
| | 51 | 01 | | | Transferuri curente | | 12.380.000 | 3.441.000 | 12.380.000 | 12.380.000 | 2.721.840 | 9.658.160 | 2.721.840 |
| | 51 | 01 | 01 | | Transferuri catre institutiile publice | | 12.380.000 | 3.441.000 | 12.380.000 | 12.380.000 | 2.721.840 | 9.658.160 | 2.721.840 |
| | 51 | 02 | | | Transferuri de capital | | 1.350.000 | 75.000 | 1.350.000 | 1.350.000 | | 1.350.000 | |
| | 51 | 02 | 29 | | Alte transferuri de capital catre institutiile publice | | 1.350.000 | 75.000 | 1.350.000 | 1.350.000 | | 1.350.000 | |
| | 70 | | | | CHELTUIELI DE CAPITAL | | 1.873.000 | 1.182.000 | | | | | 23.463 |
| | 71 | | | | TITLUL X ACTIVE NEFINANCIARE | | 1.873.000 | 1.182.000 | | | | | 23.463 |
| | 71 | 01 | | | Active fixe | | 1.873.000 | 1.182.000 | | | | | 23.463 |
| | 71 | 01 | 01 | | Construcții | | 1.873.000 | 1.182.000 | | | | | 115 |
| | 71 | 01 | 02 | | Masini, echipamente si mijloace de transport | | | | | | | | |
| | 71 | 01 | 03 | | Mobilier, aparatura birotica si alte active corporale | | 1.511.000 | 1.000.000 | | | | | 15.810 |
| | 71 | 01 | 30 | | Alte active fixe (inclusiv reparatii capitale) | | 362.000 | 182.000 | | | | | 2.691 |
| 6500 | 02 | | | | Partea III-a CHELTUIELI SOCIAL-CULTURALE | 30.176.500 | 248.869.000 | 81.309.000 | 190.952.573 | 190.952.573 | 56.975.823 | 133.976.750 | 57.346.364 |

| Capi- tol | Sub- capi- tol | Pa- ra- graf | Gru- pa / Titlu | Ar- ti- col | Ali- ne- af | Denumire indicator | Credite de angajament | Credite bugetare | | | Angajamente legale | Plati efectuate | Angajamente legale de planif | Cheltuieli efective |
|--------------|----------------------|--------------------|-----------------------|-------------------|-------------------|---|--------------------------|--|----------------------------|-------------|-----------------------|--------------------|------------------------------------|------------------------|
| | | | | | | | | anuale aprobate la finele perioadei de raportare | trimestriale definitive | | | | | |
| A | | | | | | B | 1 | 2 | 3 | 4 | 5 | 6 | 7-5-6 | 8 |
| 6502 | | | | | | INVATAMANT | 12.197.500 | 156.817.000 | 51.334.000 | 126.807.683 | 126.807.683 | 40.513.564 | 86.294.119 | 39.608.463 |
| | 01 | | | | | CHELTUIELI CURENTE | 2.435.000 | 141.563.000 | 43.234.000 | 123.737.853 | 123.737.853 | 40.143.458 | 83.594.395 | 39.970.443 |
| | 10 | | | | | TITLUL I CHELTUIELI DE PERSONAL | | 114.914.000 | 33.044.000 | 114.914.000 | 114.914.000 | 32.280.795 | 82.633.205 | 31.901.797 |
| | 10 | 01 | | | | Cheltuieli salariale in bani | | 90.010.100 | 25.349.820 | 90.010.100 | 90.010.100 | 25.035.565 | 64.974.535 | 25.114.912 |
| | 10 | 01 | 01 | | | Salarii de baza | | 79.294.800 | 22.858.570 | 79.294.800 | 79.294.800 | 22.691.236 | 56.603.564 | 22.788.425 |
| | 10 | 01 | 03 | | | Indemnizatie de conducere | | | | | | | | 1.942 |
| | 10 | 01 | 05 | | | Sporuri pentru conditii de munca | | 34.500 | 11.500 | 34.500 | 34.500 | 8.927 | 25.573 | 5.857 |
| | 10 | 01 | 06 | | | Alte sporuri | | 828.600 | 182.430 | 828.600 | 828.600 | 139.732 | 688.868 | 123.532 |
| | 10 | 01 | 10 | | | Fond pentru posturi ocupate prin cumul | | 104.000 | 27.480 | 104.000 | 104.000 | 26.736 | 77.264 | 28.373 |
| | 10 | 01 | 11 | | | Fond aferent platii cu ora | | 5.962.400 | 1.824.940 | 5.962.400 | 5.962.400 | 1.755.618 | 4.206.782 | 1.797.628 |
| | 10 | 01 | 13 | | | Indemnizatii de delegare | | 3.000 | 2.000 | 3.000 | 3.000 | | 3.000 | |
| | 10 | 01 | 30 | | | Alte drepturi salariale in bani | | 3.782.800 | 442.900 | 3.782.800 | 3.782.800 | 413.316 | 3.369.484 | 369.155 |
| | 10 | 03 | | | | Contributii | | 24.903.900 | 7.694.180 | 24.903.900 | 24.903.900 | 7.245.230 | 17.658.670 | 6.786.885 |
| | 10 | 03 | 01 | | | Contributii de asigurari sociale de stat | | 18.466.500 | 5.550.770 | 18.466.500 | 18.466.500 | 5.380.488 | 13.086.012 | 5.127.909 |
| | 10 | 03 | 02 | | | Contributii de asigurari de somaj | | 567.400 | 194.700 | 567.400 | 567.400 | 138.514 | 428.886 | 119.892 |
| | 10 | 03 | 03 | | | Contributii de asigurari sociale de sanatate | | 4.642.600 | 1.477.600 | 4.642.600 | 4.642.600 | 1.402.666 | 3.239.934 | 1.292.326 |
| | 10 | 03 | 04 | | | Contributii de asigurari pentru accidente de munca si boli profesionale | | 311.300 | 130.010 | 311.300 | 311.300 | 58.100 | 253.200 | 43.279 |
| | 10 | 03 | 06 | | | Contributii pentru concedii si indemnizatii | | | | | | | | |
| | 20 | | | | | TITLUL II BUNURI SI SERVICII | | 916.100 | 341.100 | 916.100 | 916.100 | 265.462 | 650.638 | 203.479 |
| | 20 | 01 | | | | Bunuri si servicii | | 22.592.000 | 8.339.000 | 7.841.714 | 7.841.714 | 7.354.269 | 487.445 | 7.659.658 |
| | 20 | 01 | 01 | | | Furnituri de birou | | 18.547.000 | 7.638.840 | 7.163.441 | 7.163.441 | 6.837.458 | 325.983 | 7.184.538 |
| | 20 | 01 | 02 | | | Materiale pentru curatenie | | 505.000 | 121.630 | 75.052 | 75.052 | 71.954 | 3.098 | 60.050 |
| | 20 | 01 | | | | | | 1.025.000 | 203.850 | 158.198 | 158.198 | 152.600 | 5.598 | 194.115 |

| Capi- tol | Sub- capi- tol | Pa- ra- gra- f | Gru- pa / Titlu | Ar- ti- col | Ali- ne- at | Denumire indicator | Credite de angajament | Credite bugetare | | Angajamente bugetare | Angajamente legale | Plati efectuate | Angajamente legale de platit | Cheltuieli efective |
|--------------|----------------------|-------------------------|-----------------------|-------------------|-------------------|--|--------------------------|---|----------------------------|-------------------------|-----------------------|--------------------|------------------------------------|------------------------|
| | | | | | | | | anuale aprobat la finele perioadei de raportare | trimestriale definitive | | | | | |
| A | | | | | | B | 1 | 2 | 3 | 4 | 5 | 6 | 7-5-6 | 8 |
| | | | 20 01 03 | | | Incalzit, iluminat si forta motrica | | 9.423.300 | 5.118.950 | 5.068.108 | 5.068.108 | 4.854.643 | 213.465 | 5.088.667 |
| | | | 20 01 04 | | | Apa, canal si salubritate | | 2.208.500 | 634.280 | 557.804 | 557.804 | 524.984 | 32.820 | 556.364 |
| | | | 20 01 05 | | | Carburanti si lubrifianti | | 233.700 | 64.200 | 46.127 | 46.127 | 45.376 | 751 | 52.908 |
| | | | 20 01 06 | | | Piese de schimb | | 121.100 | 23.600 | 12.600 | 12.600 | 12.600 | | 19.497 |
| | | | 20 01 07 | | | Transport | | 177.200 | 56.600 | 22.680 | 22.680 | 22.250 | 430 | 19.751 |
| | | | 20 01 08 | | | Posta, telecomunicatii, radio, tv, internet | | 766.600 | 250.550 | 171.694 | 171.694 | 169.155 | 2.539 | 163.802 |
| | | | 20 01 09 | | | Materiale si prestari de servicii cu caracter functional | | 1.200.700 | 382.700 | 364.989 | 364.989 | 315.269 | 49.720 | 378.940 |
| | | | 20 01 30 | | | Alte bunuri si servicii pentru intretinere si functionare | | 2.885.900 | 782.480 | 686.189 | 686.189 | 668.627 | 17.562 | 650.444 |
| | | | 20 02 | | | Reparatii curente | | 2.000.000 | 221.000 | 319.950 | 319.950 | 177.207 | 142.743 | 177.207 |
| | | | 20 03 | | | Hrana | | 48.000 | 14.000 | 10.682 | 10.682 | 10.682 | | 10.682 |
| | | | 20 03 01 | | | Hrana pentru oameni | | 48.000 | 14.000 | 10.682 | 10.682 | 10.682 | | 10.682 |
| | | | 20 04 | | | Medicamente si materiale sanitare | | 17.000 | 1.500 | | | | | 265 |
| | | | 20 04 01 | | | Medicamente | | 3.000 | 1.000 | | | | | |
| | | | 20 04 02 | | | Materiale sanitare | | 2.000 | | | | | | |
| | | | 20 04 04 | | | Dezinfectanti | | 12.000 | 500 | | | | | |
| | | | 20 05 | | | Bunuri de natura obiectelor de inventar | | 517.500 | 75.500 | 45.042 | 45.042 | 42.062 | 2.980 | 265 |
| | | | 20 05 01 | | | Uniforme si echipament | | 4.500 | 1.500 | | | | | |
| | | | 20 05 03 | | | Lenjerie si accesorii de pat | | 16.000 | 1.500 | | | | | |
| | | | 20 05 30 | | | Alte obiecte de inventar | | 497.000 | 72.500 | 45.042 | 45.042 | 42.062 | 2.980 | -1.504 |
| | | | 20 06 | | | Deplasari, detasari, transferari | | 19.000 | 7.000 | 1.000 | 1.000 | | | |
| | | | 20 06 01 | | | Deplasari interne, detasari, transferari | | 19.000 | 7.000 | 1.000 | 1.000 | | | |
| | | | 20 11 | | | Carti, publicatii si materiale documentare | | 23.000 | 3.800 | 439 | 439 | 439 | | 260 |

| Capi- tol | Sub- capi- tol | Pa- ra- graf | Gru- pa / Titlu | Ar- fi- col | Alit | Denumire indicator | Credite de angajament | Credite bugetare | | | Angajamente legale | Plati efectuate | Angajamente legale de platit | Cheltuieli efective |
|--------------|----------------------|--------------------|-----------------------|-------------------|------|---|--------------------------|---|----------------------------|-----------|-----------------------|--------------------|------------------------------------|------------------------|
| | | | | | | | | anuale aprobat la finele perioadei de raportare | trimestriale definitive | | | | | |
| A | | | | | | B | 1 | 2 | 3 | 4 | 5 | 6 | 7=5-6 | 8 |
| | | | 20 | 13 | | Pregatire profesionala | | 244.500 | 40.100 | 16.476 | 16.476 | 16.476 | | 13.858 |
| | | | 20 | 14 | | Protectia muncii | | 40.000 | 10.000 | 4.379 | 4.379 | 4.379 | | 4.313 |
| | | | 20 | 30 | | Alte cheltuieli | | 1.136.000 | 327.260 | 280.305 | 280.305 | 280.305 | 14.739 | 270.039 |
| | | | 20 | 30 | 04 | Chirii | | 230.000 | 91.000 | 97.302 | 97.302 | 91.000 | 6.302 | 97.302 |
| | | | 20 | 30 | 30 | Alte cheltuieli cu bunuri si servicii | | 906.000 | 236.260 | 183.003 | 183.003 | 174.566 | 8.437 | 172.737 |
| | | | 56 | | | TITLUL VIII PROIECTE CU FINANTARE DIN FONDURI EXTERNE NERAMBURSABILE (FEN) | | | | | | | | |
| | | | 56 | 01 | | POSTADERARE | 2.433.000 | 2.435.000 | 1.126.000 | 113.853 | 113.853 | 113.853 | | 18.280 |
| | | | | | | Programe din Fondul European de Dezvoltare | | | | | | | | |
| | | | | | | Regionala (FEDR) | 2.383.000 | 2.383.000 | 1.074.000 | 63.421 | 63.421 | 63.421 | | 6.241 |
| | | | 56 | 01 | 01 | Finantarea nationala | 262.000 | 262.000 | 118.000 | 7.647 | 7.647 | 7.647 | | 2.298 |
| | | | 56 | 01 | 02 | Finantarea externa nerambursabila | 1.499.000 | 1.499.000 | 668.000 | 43.331 | 43.331 | 43.331 | | 3.075 |
| | | | 56 | 01 | 03 | Cheltuieli neeligibile | 622.000 | 622.000 | 288.000 | 12.443 | 12.443 | 12.443 | | 868 |
| | | | 56 | 02 | | Programe din Fondul Social European (FSE) | 52.000 | 52.000 | 52.000 | 50.432 | 50.432 | 50.432 | | 12.039 |
| | | | 56 | 02 | 01 | Finantarea nationala | 6.500 | 6.500 | 6.500 | 6.097 | 6.097 | 6.097 | | 292 |
| | | | 56 | 02 | 02 | Finantarea externa nerambursabila | 45.000 | 45.000 | 45.000 | 44.127 | 44.127 | 44.127 | | 831 |
| | | | 56 | 02 | 03 | Cheltuieli neeligibile | 500 | 500 | 500 | 208 | 208 | 208 | | 10.916 |
| | | | 57 | | | TITLUL VIII ASISTENTA SOCIALA | | | | | | | | |
| | | | 57 | 02 | | Ajutoare sociale | 600.000 | 600.000 | 158.000 | 600.000 | 600.000 | 600.000 | 473.745 | 122.422 |
| | | | 57 | 02 | 01 | Ajutoare sociale in numerar | 600.000 | 600.000 | 158.000 | 600.000 | 600.000 | 600.000 | 473.745 | 122.422 |
| | | | 59 | | | TITLUL IX ALTE CHELTUIELI | | | | | | | | |
| | | | 59 | 01 | | Burse | 1.022.000 | 1.022.000 | 567.000 | 268.286 | 268.286 | 268.286 | | 268.286 |
| | | | 70 | | | CHELTUIELI DE CAPITAL | | | | | | | | |
| | | | 71 | | | TITLUL X ACTIVE NEFINANCIARE | 9.762.500 | 9.762.500 | 8.100.000 | 3.161.812 | 3.161.812 | 3.161.812 | 2.699.724 | 268.286 |
| | | | 71 | 01 | | Active fixe | 9.762.500 | 9.762.500 | 8.100.000 | 3.161.812 | 3.161.812 | 3.161.812 | 2.699.724 | 268.286 |
| | | | 71 | 01 | 01 | Constructii | 9.762.500 | 9.762.500 | 7.597.000 | 2.659.825 | 2.659.825 | 2.659.825 | 2.333.794 | -361.980 |
| | | | | | | | 9.762.500 | 10.422.000 | 4.500.000 | 2.112.186 | 2.112.186 | 2.112.186 | 1.911.936 | -449.740 |

| Capi- tol | Sub- capi- tol | Pa- ra- graf | Gru- pa / Titlu | Ar- ti- col | Ali- ne- at | Denumire indicator | Credite de angajament | Credite bugetare | | Angajamente legale | Plati efectuate | Angajamente legale de platit | Cheltuieli efective | |
|--------------|----------------------|--------------------|-----------------------|-------------------|-------------------|---|--------------------------|---|----------------------------|-----------------------|--------------------|------------------------------------|------------------------|-----------|
| | | | | | | | | anuale aprobrate la finele perioadei de raportare | trimestriale definitive | | | | | |
| A | | | | | | B | 1 | 2 | 3 | 4 | 5 | 6 | 7-5-6 | 8 |
| | | | 71 | 01 | 02 | Masini, echipamente si mijloace de transport | | | | | | | | |
| | | | 71 | 01 | 03 | Mobilier, aparatura birotica si alte active corporale | | | | | | | | |
| | | | 71 | 01 | 30 | Alte active fixe (inclusiv reparatii capitale) | | 3.802.000 | 3.097.000 | 547.639 | 125.781 | 547.639 | 421.858 | 21.527 |
| | | | 71 | 03 | | Reparatii capitale aferente activelor fixe | | 1.030.000 | 503.000 | 501.987 | 136.057 | 501.987 | 365.930 | 39.419 |
| | | | 84 | | | PLATI EFECTUATE IN ANII PRECEDENTI SI RECUPERATE IN ANUL CURENT | | | | | | | | 26.814 |
| | | | 85 | | | Titlul XV PLATI EFECTUATE IN ANII PRECEDENTI SI RECUPERATE IN ANUL CURENT | | | | | | | | 21.527 |
| | | | 85 | 01 | | Plati efectuate in anii precedenti si recuperate in anul curent (SF) | | | | | | | | |
| | | | 85 | 01 | 01 | Plati efectuate in anii precedenti si recuperate in anul curent (SF) | | | | | | | | |
| 6602 | | | 01 | | | SANATATE | | 13.928.000 | 5.447.000 | -91.982 | -91.982 | -91.982 | 10.123.132 | 2.958.194 |
| | | | 10 | | | CHELTUIELI CURENTE | | 13.038.000 | 4.557.000 | 12.864.096 | 2.740.964 | 12.864.096 | 10.123.064 | 2.954.569 |
| | | | 10 | 01 | | TITLUL I CHELTUIELI DE PERSONAL | | 3.937.000 | 1.230.000 | 3.937.000 | 950.752 | 3.937.000 | 2.986.248 | 958.081 |
| | | | 10 | 01 | 01 | Cheltuieli salariale in bani | | 3.031.600 | 981.600 | 3.031.600 | 751.273 | 3.031.600 | 2.280.327 | 759.282 |
| | | | 10 | 01 | 01 | Salarii de baza | | 2.780.000 | 900.000 | 2.780.000 | 690.338 | 2.780.000 | 2.089.662 | 717.600 |
| | | | 10 | 01 | 05 | Sporuri pentru conditii de munca | | 250.000 | 80.000 | 250.000 | 60.896 | 250.000 | 189.104 | 41.643 |
| | | | 10 | 01 | 06 | Alte sporuri | | 800 | 800 | 800 | | 800 | 800 | |
| | | | 10 | 01 | 13 | Indemnizatii de delegare | | 800 | 800 | 800 | 39 | 800 | 761 | 39 |
| | | | 10 | 03 | | Contributii | | 905.400 | 248.400 | 905.400 | 199.479 | 905.400 | 705.921 | 198.799 |

Pag. 24 - lei-

| Capi- tol | Sub- capi- tol | Pa- ra- graf | Gru- pa / Titlu col | Ar- ti- col | Al- ne- at | Denumire indicator | Credite de angajament | Credite bugetare | | | Angajamente legale | Plati efectuate | Angajamente legale de platit | Cheltuieli efective | | | |
|--------------|----------------------|--------------------|------------------------------|-------------------|------------------|---|--------------------------|---|----------------------------|-----------|-----------------------|--------------------|------------------------------------|------------------------|--|--|-----------|
| | | | | | | | | anuale aprobrate la finele perioadei de raportare | trimestriale definitive | | | | | | | | |
| A | | | | | | B | 1 | 2 | 3 | 4 | 5 | 6 | 7-5-6 | 8 | | | |
| | | | 20 04 02 | | | Materiale sanitare | | | | | | | | | | | |
| | | | 20 05 | | | Bunuri de natura obiectelor de inventar | | 35.000 | 15.000 | 214 | 214 | | | | | | 18.893 |
| | | | 20 05 30 | | | Alte obiecte de inventar | | 20.000 | 5.000 | 3.122 | 3.122 | | | | | | |
| | | | 20 06 | | | Deplasari, detasari, transferari | | 20.000 | 5.000 | 3.122 | 3.122 | | | | | | |
| | | | 20 06 01 | | | Deplasari interne, detasari, transferari | | 5.000 | 3.000 | 180 | 180 | | | | | | 180 |
| | | | 20 11 | | | Carti, publicatii si materiale documentare | | 5.000 | 3.000 | 180 | 180 | | | | | | 180 |
| | | | 20 13 | | | Pregatire profesionala | | 2.000 | 1.000 | 447 | 447 | | | | | | 447 |
| | | | 20 14 | | | Protectia muncii | | 5.000 | 2.000 | | | | | | | | |
| | | | 20 30 | | | Alte cheltuieli | | 10.000 | 10.000 | | | | | | | | |
| | | | 20 30 30 | | | Alte cheltuieli cu bunuri si servicii | | 20.000 | 5.000 | 189 | 189 | | | | | | 4.700 |
| | | | 51 | | | TITLUL VI TRANSFERURI INTRE UNITATI ALE ADMINISTRATIEI PUBLICE | | | | | | | | | | | |
| | | | 51 01 | | | Transferuri curente | | 8.881.000 | 3.246.000 | 8.881.000 | 8.881.000 | | | | | | 1.744.184 |
| | | | 51 01 39 | | | Transferuri din bugetele locale pentru finantarea unitatilor de asistenta sociala si medico-sociale | | 5.132.000 | 1.946.000 | 5.132.000 | 5.132.000 | | | | | | 1.558.187 |
| | | | 51 01 46 | | | Transferuri din bugetele locale pentru finantarea cheltuielilor curente din domeniul sanatatii | | 182.000 | 71.000 | 182.000 | 182.000 | | | | | | 43.592 |
| | | | 51 02 | | | Transferuri de capital | | 4.950.000 | 1.875.000 | 4.950.000 | 4.950.000 | | | | | | 1.514.595 |
| | | | 51 02 28 | | | Transferuri din bugetele locale pentru finantarea cheltuielilor de capital din domeniul sanatatii | | 3.749.000 | 1.300.000 | 3.749.000 | 3.749.000 | | | | | | 185.997 |
| | | | 56 | | | TITLUL VIII PROIECTE CU FINANTARE DIN FONDURI EXTERNE NERAMBURSABILE (FEN) | | 3.749.000 | 1.300.000 | 3.749.000 | 3.749.000 | | | | | | 185.997 |

| Capi- tol | Sub- capi- tol | Pa- ra- graf | Gru- pa / Titlu | Ar- ti- col | Al- ne- at | Denumire indicator | Credite de angajament | Credite bugetare | | | Angajamente legale | Plati efectuate | Angajamente legale de platit | Cheltuieli efective |
|--------------|----------------------|--------------------|-----------------------|-------------------|------------------|---|--------------------------|---|---|----------------------------|-----------------------|--------------------|------------------------------------|------------------------|
| | | | | | | | | anuale aprobrate la finele perioadei de raportare | anuale aprobrate la finele perioadei de raportare | trimestriale definitive | | | | |
| A | | | | | | B | I | 2 | 3 | 4 | 5 | 6 | 7-5-6 | 8 |
| | | | | | | internet | | 25.000 | 5.000 | 2.054 | 2.054 | 2.054 | 8 | 2.054 |
| | 20 | 01 | 09 | | | Materiale si prestari de servicii cu caracter functional | | 5.550.000 | 2.271.000 | 996.750 | 996.750 | 21.427 | 1.002.513 | |
| | 20 | 01 | 30 | | | Alte bunuri si servicii pentru intretinere si functionare | | 25.000 | | | | | | |
| | 20 | 02 | | | | Reparatii curente | | 280.000 | 150.000 | 4.858 | 4.858 | | | |
| | 20 | 05 | | | | Bunuri de natura obiectelor de inventar | | 550.000 | 200.000 | 4.858 | 4.858 | | | |
| | 20 | 05 | 30 | | | Alte obiecte de inventar | | 550.000 | 200.000 | 4.858 | 4.858 | | | |
| | 20 | 30 | | | | Alte cheltuieli | | 3.001.000 | 801.000 | 855.688 | 855.688 | 166.730 | 812.404 | |
| | 20 | 30 | 30 | | | Alte cheltuieli cu bunuri si servicii | | 3.001.000 | 801.000 | 855.688 | 855.688 | 166.730 | 812.404 | |
| | 51 | | | | | TITLUL VI TRANSFERURI INTRE UNITATI ALE ADMINISTRATIEI PUBLICE | | 15.101.000 | 4.912.000 | 15.101.000 | 15.101.000 | 12.388.000 | 2.713.000 | |
| | 51 | 01 | | | | Transferuri curente | | 12.600.000 | 3.645.000 | 12.600.000 | 12.600.000 | 9.887.000 | 2.713.000 | |
| | 51 | 01 | 01 | | | Transferuri catre institutiile publice | | 12.600.000 | 3.645.000 | 12.600.000 | 12.600.000 | 9.887.000 | 2.713.000 | |
| | 51 | 02 | | | | Transferuri de capital | | 2.501.000 | 1.267.000 | 2.501.000 | 2.501.000 | 2.501.000 | 2.713.000 | |
| | 51 | 02 | 29 | | | Alte transferuri de capital catre instituti publice | | 2.501.000 | 1.267.000 | 2.501.000 | 2.501.000 | 2.501.000 | 2.713.000 | |
| | 56 | | | | | TITLUL VIII PROIECTE CU FINANTARE DIN FONDURI EXTERNE NERAMBURSABILE (FEN) | | | | | | | | |
| | 56 | 01 | | | | POSTADERARE | 4.000 | 4.000 | 4.000 | | | | | |
| | 56 | 01 | | | | Programe din Fondul European de Dezvoltare Regionala (FEDR) | 4.000 | 4.000 | 4.000 | | | | | |
| | 56 | 01 | 03 | | | Cheltuieli neeligibile | 4.000 | 4.000 | 4.000 | | | | | |
| | 59 | | | | | TITLUL IX ALTE CHELTUIELI | | 7.541.000 | 1.094.000 | 7.541.000 | 7.541.000 | 6.908.160 | | |
| | 59 | 11 | | | | Asociatii si fundatii | | 6.200.000 | 744.000 | 6.200.000 | 6.200.000 | 5.567.160 | | |
| | 59 | 12 | | | | Sustinerea cultelor | | 1.341.000 | 350.000 | 1.341.000 | 1.341.000 | 1.341.000 | | |

| Capi- tol | Sub- capi- tol | Pa- ra- graf | Gru- pa / Titlu | Ar- ti- col | Ali- ne- at | Denumire indicator | Credite de angajament | Credite bugetare | | Angajamente legale | Plati efectuate | Angajamente legale de platit | Cheltuieli efective | |
|--------------|----------------------|--------------------|-----------------------|-------------------|-------------------|--|--------------------------|---|----------------------------|-----------------------|--------------------|------------------------------------|------------------------|---|
| | | | | | | | | anuale aprobat la finele perioadei de raportare | trimestriale definitive | | | | | |
| A | | | | | | B | 1 | 2 | 3 | 4 | 5 | 6 | 7=5-6 | 8 |
| | 10 | 01 | 10 | | | Fond pentru posturi ocupate prin cumul | | 48.000 | 11.400 | 48.000 | 10.155 | 37.845 | 11.497 | |
| | 10 | 01 | 13 | | | Indemnitzatii de delegare | | 3.300 | 3.000 | 3.300 | | 3.300 | 13.362 | |
| | 10 | 01 | 30 | | | Alte drepturi salariale in bani | | 67.000 | 18.000 | 67.000 | 8.978 | 58.022 | 523.706 | |
| | 10 | 03 | | | | Contributii | | 2.066.000 | 579.100 | 2.066.000 | 516.014 | 1.549.986 | | |
| | 10 | 03 | 01 | | | Contributii de asigurari sociale de stat | | 1.546.800 | 419.500 | 1.546.800 | 389.885 | 1.156.915 | 396.214 | |
| | 10 | 03 | 02 | | | Contributii de asigurari de somaj | | 44.100 | 14.000 | 44.100 | 9.214 | 34.886 | 9.330 | |
| | 10 | 03 | 03 | | | Contributii de asigurari sociale de sanatare | | 385.800 | 113.000 | 385.800 | 97.150 | 288.650 | 98.529 | |
| | 10 | 03 | 04 | | | Contributii de asigurari pentru accidente de munca si boli profesionale | | 17.200 | 6.300 | 17.200 | 3.767 | 13.433 | 3.267 | |
| | 10 | 03 | 06 | | | Contributii pentru concedii si indemnizatii | | 72.100 | 26.300 | 72.100 | 15.998 | 56.102 | 16.366 | |
| | 20 | | | | | TITLUL II BUNURI SI SERVICII | | 5.181.000 | 1.531.000 | 1.362.063 | 1.272.863 | 89.200 | 1.205.452 | |
| | 20 | 01 | | | | Bunuri si servicii | | 2.193.000 | 769.500 | 725.293 | 636.093 | 89.200 | 644.146 | |
| | 20 | 01 | 01 | | | Furnituri de birou | | 17.000 | 6.000 | 3.642 | 3.642 | | 4.632 | |
| | 20 | 01 | 02 | | | Materiale pentru curatenie | | 84.000 | 28.000 | 20.096 | 20.096 | | 22.000 | |
| | 20 | 01 | 03 | | | Incalziri, iluminat si forta motrica | | 504.000 | 234.000 | 211.275 | 211.275 | | 184.120 | |
| | 20 | 01 | 04 | | | Apa, canal si salubritate | | 137.000 | 35.000 | 31.827 | 31.827 | | 25.077 | |
| | 20 | 01 | 05 | | | Carburanti si lubrifianti | | 46.000 | 9.000 | 7.626 | 7.626 | | 11.804 | |
| | 20 | 01 | 06 | | | Piese de schimb | | 17.000 | 6.000 | 1.685 | 1.685 | | 1.685 | |
| | 20 | 01 | 07 | | | Transport | | 901.000 | 251.000 | 269.760 | 180.560 | 89.200 | 180.603 | |
| | 20 | 01 | 08 | | | Posta, telecomunicatii, radio, tv, internet | | 45.000 | 14.500 | 10.956 | 10.956 | | 10.862 | |
| | 20 | 01 | 09 | | | Materiale si prestari de servicii cu caracter functional | | 261.000 | 130.000 | 115.230 | 115.230 | | 140.873 | |

| Capi- tol | Sub- capi- tol | Pa- ra- graf | Gru- pa / Titlu | Ar- ti- col | Ali- ne- at | Denumire indicator | Credite de angajament | Credite bugetare | | | Angajamente legale | Plati efectuate | Angajamente legale de platit | Cheltuieli efective |
|--------------|----------------------|--------------------|-----------------------|-------------------|-------------------|---|--------------------------|---|----------------------------|-----------|-----------------------|--------------------|------------------------------------|------------------------|
| | | | | | | | | anuale aprobrate la finele perioadei de raportare | trimestriale definitive | | | | | |
| A | | | | | | B | 1 | 2 | 3 | 4 | 5 | 6 | 7=5-6 | 8 |
| | 20 | 01 | 30 | | | Alte bunuri si servicii pentru intretinere si functionare | | 181.000 | 56.000 | 53.196 | 53.196 | 53.196 | | 62.490 |
| | 20 | 02 | | | | Reparatii curente | | 133.000 | 55.000 | 37.869 | 37.869 | 37.869 | | 14.832 |
| | 20 | 03 | | | | Hrana | | 2.520.000 | 580.000 | 542.439 | 542.439 | 542.439 | | 495.292 |
| | 20 | 03 | 01 | | | Hrana pentru oameni | | 2.520.000 | 580.000 | 542.439 | 542.439 | 542.439 | | 495.292 |
| | 20 | 04 | | | | Medicamente si materiale sanitare | | 26.000 | 9.500 | 5.935 | 5.935 | 5.935 | | 7.731 |
| | 20 | 04 | 01 | | | Medicamente | | 20.000 | 6.500 | 5.500 | 5.500 | 5.500 | | 7.265 |
| | 20 | 04 | 02 | | | Materiale sanitare | | 5.000 | 2.000 | 435 | 435 | 435 | | 466 |
| | 20 | 04 | 04 | | | Dezinfectanti | | 1.000 | 1.000 | | | | | |
| | 20 | 05 | | | | Bunuri de natura obiectelor de inventar | | 132.000 | 57.000 | 13.105 | 13.105 | 13.105 | | 2.677 |
| | 20 | 05 | 01 | | | Uniforme si echipament | | 33.000 | 20.600 | 3.596 | 3.596 | 3.596 | | |
| | 20 | 05 | 03 | | | Lenjerie si accesorii de pat | | 26.000 | 6.000 | | | | | |
| | 20 | 05 | 30 | | | Alte obiecte de inventar | | 73.000 | 30.400 | 9.509 | 9.509 | 9.509 | | 2.677 |
| | 20 | 06 | | | | Deplasari, detasari, transferari | | 3.000 | 1.000 | | | | | |
| | 20 | 06 | 01 | | | Deplasari interne, detasari, transferari | | 3.000 | 1.000 | | | | | |
| | 20 | 11 | | | | Carti, publicatii si materiale documentare | | 7.000 | 3.500 | 1.605 | 1.605 | 1.605 | | 1.605 |
| | 20 | 13 | | | | Pregatire profesionala | | 22.000 | 6.000 | 3.800 | 3.800 | 3.800 | | 3.800 |
| | 20 | 14 | | | | Protectia muncii | | 8.000 | 2.500 | 558 | 558 | 558 | | 724 |
| | 20 | 30 | | | | Alte cheltuieli | | 137.000 | 47.000 | 31.459 | 31.459 | 31.459 | | 34.645 |
| | 20 | 30 | 30 | | | Alte cheltuieli cu bunuri si servicii | | 137.000 | 47.000 | 31.459 | 31.459 | 31.459 | | 34.645 |
| | 51 | | | | | TITLUL VI TRANSFERURI INTRE UNITATI ALE ADMINISTRATIEI PUBLICE | | 3.109.000 | 1.239.000 | 3.109.000 | 3.109.000 | 3.109.000 | | 1.001.647 |
| | 51 | 01 | | | | Transferuri curente | | 2.918.000 | 1.239.000 | 2.918.000 | 2.918.000 | 2.918.000 | | 1.001.647 |
| | 51 | 01 | 01 | | | Transferuri catre institutiile publice | | 2.100.000 | 884.000 | 2.100.000 | 2.100.000 | 2.100.000 | | 756.001 |
| | 51 | 01 | 39 | | | Transferuri din bugetele locale pentru | | | | | | | | 1.343.999 |

| Capi- tol | Sub- capi- tol | Pa- ra- graf | Ar- ti- col | Ali- ne- at | Denumire indicator | Credite de angajament | Credite bugetare | | Angajamente bugetare | Angajamente legale | Plati efectuate | Angajamente legale de platit | Cheltuieli efective |
|--------------|----------------------|--------------------|-------------------|-------------------|---|--------------------------|---|----------------------------|-------------------------|-----------------------|--------------------|------------------------------------|------------------------|
| | | | | | | | anuale aprobat la finele perioadei de raportare | trimestriale definitive | | | | | |
| A | | | | | B | 1 | 2 | 3 | 4 | 5 | 6 | 7-5-6 | 8 |
| | | | | | finantarea unitatilor de asistenta sociala si medico-sociale | | | | | | | | |
| | 51 | 02 | | | Transferuri de capital | | 818.000 | 355.000 | 818.000 | 818.000 | 245.646 | 572.354 | 245.646 |
| | 51 | 02 | 29 | | Alte transferuri de capital catre instituti publice | | 191.000 | | 191.000 | 191.000 | | 191.000 | 191.000 |
| | 56 | | | | TITLUL VIII PROIECTE CU FINANTARE DIN FONDURI EXTERNE NERAMBURSABILE (FEN) | | | | | | | | |
| | 56 | 01 | | | POSTADERARE | 4.974.000 | 4.974.000 | 2.203.000 | 207.890 | 207.890 | 207.890 | 207.890 | 53.931 |
| | 56 | 01 | 01 | | Programe din Fondul European de Dezvoltare Regionala (FEDR) | 4.974.000 | 4.974.000 | 2.203.000 | 207.890 | 207.890 | 207.890 | 207.890 | 47.656 |
| | 56 | 01 | 02 | | Finantarea nationala | 705.000 | 705.000 | 316.000 | 27.334 | 27.334 | 27.334 | 27.334 | 7.084 |
| | 56 | 01 | 03 | | Finantarea externa nerambursabila | 3.383.000 | 3.383.000 | 1.484.000 | 140.048 | 140.048 | 140.048 | 140.048 | 39.011 |
| | 56 | 08 | | | Cheltuieli neeligibile | 886.000 | 886.000 | 403.000 | 40.508 | 40.508 | 40.508 | 40.508 | 1.561 |
| | 56 | 08 | 01 | | Programe Instrumentul European de Vecinatate si Parteneriat(ENP) | | | | | | | | 6.275 |
| | 56 | 08 | 02 | | Finantare nationala | | | | | | | | 535 |
| | 56 | 08 | 03 | | Finantarea externa nerambursabila | | | | | | | | 4.782 |
| | 57 | 02 | | | Cheltuieli neeligibile | | | | | | | | 960 |
| | 57 | 02 | 01 | | TITLUL VIII ASISTENTA SOCIALA | | | | | | | | |
| | 57 | 02 | 02 | | Ajutoare sociale | 8.393.000 | 8.393.000 | 2.200.000 | 8.393.000 | 8.393.000 | 1.974.340 | 6.418.660 | 2.004.591 |
| | 57 | 02 | 01 | | Ajutoare sociale in numerar | 8.393.000 | 8.393.000 | 2.200.000 | 8.393.000 | 8.393.000 | 1.974.340 | 6.418.660 | 2.004.591 |
| | 57 | 02 | 02 | | Ajutoare sociale in natura | 7.693.000 | 7.693.000 | 2.000.000 | 7.693.000 | 7.693.000 | 1.924.095 | 5.768.905 | 1.954.346 |
| | 59 | | | | TITLUL IX ALTE CHELTUIELI | | | | | | | | |
| | 59 | 11 | | | Asociatii si fundatii | | | | | | | | |
| | 70 | | | | CHELTUIELI DE CAPITAL | 13.001.000 | 13.001.000 | 414.000 | 1.656.000 | 1.656.000 | 381.797 | 1.274.203 | 240.621 |
| | 71 | | | | TITLUL X ACTIVE NEFINANCIARE | 13.001.000 | 13.001.000 | 341.000 | 1.656.000 | 1.656.000 | 381.797 | 1.274.203 | 240.621 |
| | | | | | | | | 341.000 | 81.003 | 81.003 | 68 | 80.935 | 45.924 |
| | | | | | | | | 341.000 | 81.003 | 81.003 | 68 | 80.935 | 45.924 |

| Capi- tol | Sub- capi- tol | Pa- ra- graf | Gru- pa / Titlu | Ar- fi- col | Ali- ne- at | Denumire indicator | Credite de angajament | Credite bugetare | | | Angajamente legale | Plati efectuate | Angajamente legale de platit | Cheltuieli efective |
|--------------|----------------------|--------------------|-----------------------|-------------------|-------------------|--|--------------------------|---|------------|------------|-----------------------|--------------------|------------------------------------|------------------------|
| | | | | | | | | anuale aprobat la finele perioadei de raportare | 2 | 3 | | | | |
| A | | | | | | B | 1 | 4 | 5 | 6 | 7=5-6 | 8 | | |
| | | | 71 | 01 | | Active fixe | 13.001.000 | 341.000 | 341.000 | 81.003 | 81.003 | 80.935 | 45.924 | |
| | | | 71 | 01 | 01 | Constructii | 13.001.000 | 135.000 | 135.000 | 36.003 | 36.003 | 35.935 | 14.497 | |
| | | | 71 | 01 | 02 | Masini, echipamente si mijloace de transport | | | | | | | | |
| | | | 71 | 01 | 03 | Mobilier, aparatura birotica si alte active corporale | | | | | | | 5.985 | |
| | | | 71 | 01 | 30 | Alte active fixe (inclusiv reparatii capitale) | | 206.000 | 206.000 | 45.000 | 45.000 | 45.000 | 2.610 | |
| | | | 84 | | | PLATI EFECTUATE IN ANII PRECEDENTI SI RECUPERATE IN ANUL CURENT | | | | | | | | |
| | | | 85 | | | Titlul XV PLATI EFECTUATE IN ANII PRECEDENTI SI RECUPERATE IN ANUL CURENT | | | | -37.694 | -37.694 | -37.694 | 22.832 | |
| | | | 85 | 01 | | Plati efectuate in anii precedenti si recuperate in anul curent | | | | -37.694 | -37.694 | -37.694 | | |
| | | | 85 | 01 | 01 | Plati efectuate in anii precedenti si recuperate in anul curent (SF) | | | | -37.694 | -37.694 | -37.694 | | |
| 7000 | 02 | | | | | Partea IV-a SERVICII SI DEZVOLTARE PUBLICA, LOCUINTE, MEDIU SI APE LOCUINTE, SERVICII SI DEZVOLTARE CHELTUIELI CURENTE | 107.455.600 | 91.004.000 | 31.166.000 | 32.471.221 | 32.471.221 | 17.940.896 | 17.605.568 | |
| 7002 | | | | | | TITLUL I CHELTUIELI DE PERSONAL | 106.912.600 | 50.402.000 | 15.859.000 | 12.005.012 | 12.005.012 | 4.763.612 | 11.364.311 | |
| | | | 10 | | | Cheltuieli salariale in bani | 440.000 | 21.459.000 | 7.136.000 | 7.793.370 | 7.793.370 | 1.775.267 | 6.565.105 | |
| | | | 10 | 01 | | Salarii de baza | | 77.000 | 29.000 | 77.000 | 77.000 | 60.368 | 16.632 | |
| | | | 10 | 01 | 01 | Alte drepturi salariale in bani | | 59.000 | 21.000 | 59.000 | 59.000 | 45.956 | 13.044 | |
| | | | 10 | 01 | 30 | Contributii | | 57.000 | 20.000 | 57.000 | 57.000 | 43.956 | 13.044 | |
| | | | 10 | 03 | | | | 2.000 | 1.000 | 2.000 | 2.000 | 2.000 | | |
| | | | | | | | | 18.000 | 8.000 | 18.000 | 18.000 | 14.412 | 3.588 | |


| Capi- fol | Sub- capi- fol | Pa- ra- graf | Pa- ra- pa / Titlu | Ar- fi- col | Al- ne- at | Denumire indicator | Credite de angajament | Credite bugetare | | | Angajamente legale | Plati efectuate | Angajamente legale de platit | Cheltuieli efective |
|--------------|----------------------|--------------------|-----------------------------|-------------------|------------------|--|--------------------------|---|----------------------------|-----------|-----------------------|--------------------|------------------------------------|------------------------|
| | | | | | | | | anuale aprobat la finele perioadei de raportare | trimestriale definitive | | | | | |
| A | | | | | | B | 1 | 2 | 3 | 4 | 5 | 6 | 7-5-6 | 8 |
| | 10 | 03 | 01 | | | Contributii de asigurari sociale de stat | | 12.000 | 4.000 | 12.000 | 12.000 | 2.712 | 9.288 | 2.712 |
| | 10 | 03 | 02 | | | Contributii de asigurari de somaj | | 1.000 | 1.000 | 1.000 | 1.000 | 66 | 934 | 66 |
| | 10 | 03 | 03 | | | Contributii de asigurari sociale de sanatate | | 3.000 | 1.000 | 3.000 | 3.000 | 678 | 2.322 | 678 |
| | 10 | 03 | 04 | | | Contributii de asigurari pentru accidente de munca si boli profesionale | | 1.000 | 1.000 | 1.000 | 1.000 | 21 | 979 | 21 |
| | 10 | 03 | 06 | | | Contributii pentru concedii si indemnizatii | | 1.000 | 1.000 | 1.000 | 1.000 | 111 | 889 | 111 |
| | 20 | | | | | TITLUL II BUNURI SI SERVICII | | 20.062.000 | 6.572.000 | 6.738.091 | 6.738.091 | 5.680.692 | 1.057.399 | 6.240.119 |
| | 20 | 01 | | | | Bunuri si servicii | | 16.623.000 | 5.070.000 | 5.306.673 | 5.306.673 | 5.000.157 | 506.516 | 5.965.894 |
| | 20 | 01 | 04 | | | Apa, canal si salubritate | | 100.000 | 50.000 | 946 | 946 | 157 | 789 | 157 |
| | 20 | 01 | 05 | | | Carburanti si lubrifianti | | 8.000 | 8.000 | | | | | |
| | 20 | 01 | 06 | | | Piese de schimb | | 5.000 | 2.000 | | | | | |
| | 20 | 01 | 09 | | | Materiale si prestari de servicii cu caracter functional | | 16.500.000 | 5.000.000 | 5.499.088 | 5.499.088 | 5.000.000 | 499.088 | 5.070.173 |
| | 20 | 01 | 30 | | | Alte bunuri si servicii pentru intretinere si functionare | | 10.000 | 10.000 | 6.639 | 6.639 | | 6.639 | 895.564 |
| | 20 | 02 | | | | Reparatii curente | | 1.500.000 | 700.000 | 732.639 | 732.639 | 280.535 | 452.104 | 125.090 |
| | 20 | 05 | | | | Bunuri de natura obiectelor de inventar | | 800.000 | 400.000 | 1.131 | 1.131 | | 1.131 | |
| | 20 | 05 | 30 | | | Alte obiecte de inventar | | 800.000 | 400.000 | 1.131 | 1.131 | | 1.131 | |
| | 20 | 06 | | | | Deplasari, detasari, transferari | | 1.000 | 1.000 | 1.000 | 1.000 | | | |
| | 20 | 06 | 01 | | | Deplasari interne, detasari, transferari | | 1.000 | 1.000 | 1.000 | 1.000 | | | |
| | 20 | 14 | | | | Protectia muncii | | 1.000 | 1.000 | 1.000 | 1.000 | | | |
| | 20 | 30 | | | | Alte cheltuieli | | 1.137.000 | 400.000 | 497.648 | 497.648 | 400.000 | 97.648 | 149.135 |
| | 20 | 30 | 30 | | | Alte cheltuieli cu bunuri si servicii | | 1.137.000 | 400.000 | 497.648 | 497.648 | 400.000 | 97.648 | 149.135 |

| Capi- tol | Sub- capi- tol | Pa- ra- graf | Gru- pa / Titlu | Ar- fi- col | Ali- ne- at | Denumire indicator | Credite de angajament | Credite bugetare | | | Angajamente legale | Plati efectuate | Angajamente legale de platit | Cheltuieli efective | |
|--------------|----------------------|--------------------|-----------------------|-------------------|-------------------|---|--------------------------|---|----------------------------|-----------|-----------------------|--------------------|------------------------------------|------------------------|-----------|
| | | | | | | | | anuale aprobat la finele perioadei de raportare | trimestriale definitive | | | | | | |
| A | | | | | | B | 1 | 2 | 3 | 4 | 5 | 6 | 7-5-6 | 8 | |
| | | | 55 | | | TITLUL VII ALTE TRANSFERURI | | | | | | | | | |
| | | | 55 | 01 | | A. Transferuri interne | | 880.000 | 250.000 | 880.000 | 880.000 | 222.500 | 657.500 | 222.500 | |
| | | | 55 | 01 | 18 | Alte transferuri curente interne | | 880.000 | 250.000 | 880.000 | 880.000 | 222.500 | 657.500 | 222.500 | |
| | | | 56 | | | TITLUL VIII PROIECTE CU FINANTARE DIN FONDURI EXTERNE NERAMBURSABILE (FEN) | | | | | | | | | |
| | | | | | | POSTADERARE | 440.000 | 440.000 | 285.000 | 98.279 | 98.279 | 98.279 | 657.500 | 222.500 | 85.854 |
| | | | 56 | 01 | | Programe din Fondul European de Dezvoltare Regionala (FEDR) | 127.000 | 127.000 | 127.000 | 52.477 | 52.477 | 52.477 | 657.500 | 222.500 | 52.697 |
| | | | 56 | 01 | 01 | Finantarea nationala | 19.000 | 19.000 | 19.000 | 7.796 | 7.796 | 7.796 | 657.500 | 222.500 | 8.085 |
| | | | 56 | 01 | 02 | Finantarea externa nerambursabila | 105.000 | 105.000 | 105.000 | 44.681 | 44.681 | 44.681 | 657.500 | 222.500 | 43.413 |
| | | | 56 | 01 | 03 | Cheltuieli neeligibile | 3.000 | 3.000 | 3.000 | | | | | | 1.199 |
| | | | 56 | 08 | | Programe Instrumentul European de Vecinatate si Parteneriat(ENP) | 313.000 | 313.000 | 158.000 | 45.802 | 45.802 | 45.802 | 657.500 | 222.500 | 33.157 |
| | | | 56 | 08 | 01 | Finantare nationala | 33.000 | 33.000 | 17.000 | 4.580 | 4.580 | 4.580 | 657.500 | 222.500 | 3.311 |
| | | | 56 | 08 | 02 | Finantarea externa nerambursabila | 279.000 | 279.000 | 140.000 | 41.222 | 41.222 | 41.222 | 657.500 | 222.500 | 29.801 |
| | | | 56 | 08 | 03 | Cheltuieli neeligibile | 1.000 | 1.000 | 1.000 | | | | | | 45 |
| | | | 70 | | | CHELTUIELI DE CAPITAL | 106.472.600 | 28.943.000 | 8.723.000 | 4.220.689 | 4.220.689 | 4.220.689 | 657.500 | 222.500 | 4.799.206 |
| | | | 71 | | | TITLUL X ACTIVE NEFINANCIARE | 106.472.600 | 28.943.000 | 8.723.000 | 4.220.689 | 4.220.689 | 4.220.689 | 657.500 | 222.500 | 4.799.206 |
| | | | 71 | 01 | | Active fixe | 106.472.600 | 28.943.000 | 8.723.000 | 4.220.689 | 4.220.689 | 4.220.689 | 657.500 | 222.500 | 4.799.206 |
| | | | 71 | 01 | 01 | Construcții | 106.472.600 | 22.616.000 | 7.300.000 | 2.878.736 | 2.878.736 | 2.878.736 | 657.500 | 222.500 | 4.501.614 |
| | | | 71 | 01 | 02 | Masini, echipamente si mijloace de transport | | 240.000 | 120.000 | 235.972 | 235.972 | 235.972 | 657.500 | 222.500 | 66.533 |
| | | | 71 | 01 | 03 | Mobilier, aparatura birotica si alte active corporale | | | | | | | 657.500 | 222.500 | 1.012 |
| | | | 71 | 01 | 30 | Alte active fixe (inclusiv reparatii capitale) | | 6.087.000 | 1.303.000 | 1.105.981 | 1.105.981 | 1.105.981 | 657.500 | 222.500 | 230.047 |

| Capi- tol | Pa- ra- graf | Gru- pa / Titlu | Ar- ti- col | Ali- ne- at | Denumire indicator | Credite de angajament | Credite bugetare | | Angajamente legale | Plati efectuate | Angajamente legale de platit | Cheltuieli efective | |
|--------------|--------------------|-----------------------|-------------------|-------------------|---|--------------------------|---|----------------------------|-----------------------|--------------------|------------------------------------|------------------------|------------|
| | | | | | | | anuale aprobrate la finele perioadei de raportare | trimestriale definitive | | | | | |
| A | | | | | B | 1 | 2 | 3 | 4 | 5 | 6 | 7-5-6 | 8 |
| | | 84 | | | PLATI EFECTUATE IN ANII PRECEDENTI SI RECUPERATE IN ANUL CURENT | | | | | | | | |
| | | 85 | | | Titlul XV PLATI EFECTUATE IN ANII PRECEDENTI SI RECUPERATE IN ANUL CURENT | | | | | | | | |
| | | 85 | 01 | | Plati efectuate in anii precedenti si recuperate in anul curent | | | | -9.047 | -9.047 | -9.047 | -9.047 | |
| | | 85 | 01 | 01 | Plati efectuate in anii precedenti si recuperate in anul curent (SF) | | | | -9.047 | -9.047 | -9.047 | -9.047 | |
| | | 85 | 01 | 02 | Plati efectuate in anii precedenti si recuperate in anul curent (SD) | | | | -7.662 | -7.662 | -7.662 | -7.662 | |
| 7402 | | | | | PROTECTIA MEDIULUI | 543.000 | 40.602.000 | 15.307.000 | 20.466.209 | -1.385 | 20.466.209 | 7.288.925 | 13.177.284 |
| | | 01 | | | CHELTUIELI CURENTE | | 19.306.000 | 7.559.000 | 9.341.524 | -1.385 | 9.341.524 | 5.380.261 | 3.961.263 |
| | | 20 | | | TITLUL II BUNURI SI SERVICII | | 16.125.000 | 6.760.000 | 6.160.524 | | 6.160.524 | 5.380.261 | 780.263 |
| | | 20 | 01 | | Bunuri si servicii | | 15.538.000 | 6.408.000 | 6.152.564 | | 6.152.564 | 5.380.261 | 772.303 |
| | | 20 | 01 | 05 | Carburanti si lubrifianti | | 8.000 | 8.000 | 7.185 | | 7.185 | 6.484 | 701 |
| | | 20 | 01 | 09 | Materiale si prestari de servicii cu caracter functional | | | | | | | | |
| | | 20 | 02 | | Reparatii curente | | 15.530.000 | 6.400.000 | 6.145.379 | | 6.145.379 | 5.373.777 | 771.602 |
| | | 20 | 05 | | Bunuri de natura obiectelor de inventar | | 100.000 | 100.000 | 7.960 | | 7.960 | | 7.960 |
| | | 20 | 05 | 30 | Alte obiecte de inventar | | 485.000 | 250.000 | | | | | |
| | | 20 | 30 | | Alte cheltuieli | | 485.000 | 250.000 | | | | | |
| | | 20 | 30 | 30 | Alte cheltuieli cu bunuri si servicii | | 2.000 | 2.000 | | | | | |
| | | 20 | 30 | 30 | Alte cheltuieli cu bunuri si servicii | | 2.000 | 2.000 | | | | | |
| | | 55 | | | TITLUL VII ALTE TRANSFERURI | | 3.181.000 | 799.000 | 3.181.000 | | 3.181.000 | | 3.181.000 |
| | | 55 | 01 | | A. Transferuri interne | | 3.181.000 | 799.000 | 3.181.000 | | 3.181.000 | | 3.181.000 |
| | | 55 | 01 | 18 | Alte transferuri curente interne | | 3.181.000 | 799.000 | 3.181.000 | | 3.181.000 | | 3.181.000 |

| Capi- tol | Sub- capi- tol | Pa- ra- graf | Gru- pa / Titlu | Ar- fi- col | Alit | Denumire indicator | Credite de angajament | Credite bugetare | | | Angajamente legale | Plati efectuate | Angajamente legale de plati | Cheltuieli efective |
|--------------|----------------------|--------------------|-----------------------|-------------------|------|---|--------------------------|---|------------|------------|-----------------------|--------------------|-----------------------------------|------------------------|
| | | | | | | | | anuale aprobat la finele perioadei de raportare | 2 | 3 | | | | |
| A | | | | | | B | 1 | 2 | 3 | 4 | 5 | 6 | 7=5-6 | 8 |
| | | | | | | (inclusiv reparatii capitale) | | 100.000 | 50.000 | | | | | |
| | 79 | | | | | OPERATIUNI FINANCIARE | | 759.000 | 380.000 | 759.000 | 759.000 | 126.384 | 632.616 | |
| | 81 | | | | | TITLUL XIV RAMBURSARI DE CREDITE | | 759.000 | 380.000 | 759.000 | 759.000 | 126.384 | 632.616 | |
| | 81 | 02 | | | | Rambursari de credite interne | | 759.000 | 380.000 | 759.000 | 759.000 | 126.384 | 632.616 | |
| | 81 | 02 | 05 | | | Rambursari de credite aferente datorici publice interne locale | | 759.000 | 380.000 | 759.000 | 759.000 | 126.384 | 632.616 | |
| 8402 | | | | | | TRANSPORTURI | 96.843.000 | 81.288.000 | 27.336.000 | 46.648.322 | 46.648.322 | 10.220.310 | 36.428.012 | 8.564.618 |
| | 01 | | | | | CHELTUIELI CURENTE | 2.360.000 | 34.792.000 | 13.116.000 | 28.151.273 | 28.151.273 | 9.560.654 | 18.590.619 | 8.457.338 |
| | 20 | | | | | TITLUL II BUNURI SI SERVICII | | 8.432.000 | 2.756.000 | 3.047.271 | 3.047.271 | 456.652 | 2.590.619 | 456.652 |
| | 20 | 01 | | | | Bunuri si servicii | | 1.250.000 | 500.000 | | | | | |
| | 20 | 01 | 09 | | | Materiale si prestari de servicii cu caracter functional | | 1.000.000 | 250.000 | | | | | |
| | 20 | 01 | 30 | | | Alte bunuri si servicii pentru intretinere si functionare | | 250.000 | 250.000 | | | | | |
| | 20 | 02 | | | | Reparatii curente | | 7.182.000 | 2.256.000 | 3.047.271 | 3.047.271 | 456.652 | 2.590.619 | 456.652 |
| | 40 | | | | | TITLUL IV SUBVENTII | | 24.000.000 | 8.000.000 | 24.000.000 | 24.000.000 | 8.000.000 | 16.000.000 | 8.000.000 |
| | 40 | 03 | | | | Subventii pentru acoperirea diferentelor de pret si tarif | | 24.000.000 | 8.000.000 | 24.000.000 | 24.000.000 | 8.000.000 | 16.000.000 | 8.000.000 |
| | 56 | | | | | TITLUL VIII PROIECTE CU FINANTARE DIN FONDURI EXTERNE NERAMBURSABILE (FEN) | | | | | | | | |
| | 56 | 01 | | | | POSTADERARE | 2.360.000 | 2.360.000 | 2.360.000 | 1.104.002 | 1.104.002 | 1.104.002 | 1.104.002 | 686 |
| | 56 | 01 | | | | Programe din Fondul European de Dezvoltare Regionala (FEDR) | 2.360.000 | 2.360.000 | 2.360.000 | 1.104.002 | 1.104.002 | 1.104.002 | 1.104.002 | 686 |
| | 56 | 01 | 01 | | | Finantarea nationala | 227.000 | 227.000 | 227.000 | 175.038 | 175.038 | 175.038 | 175.038 | 130 |
| | 56 | 01 | 02 | | | Finantarea externa nerambursabila | 882.000 | 882.000 | 882.000 | 715.742 | 715.742 | 715.742 | 715.742 | 530 |
| | 56 | 01 | 03 | | | Cheltuieli neeligibile | 1.251.000 | 1.251.000 | 1.251.000 | 213.222 | 213.222 | 213.222 | 213.222 | 26 |

| Capi- fol | Sub- capi- fol | Pa- ra- graf | Ar- fi- col | Ali- ne- at | Denumire indicator | Credite de angajament | Credite bugetare | | | Angajamente legale | Plati efectuate | Angajamente legale de platit | Cheltuieli efective |
|--------------|----------------------|--------------------|-------------------|-------------------|---|--------------------------|--|----------------------------|-------------------------|-----------------------|--------------------|------------------------------------|------------------------|
| | | | | | | | anuale aprobate la finele perioadei de raportare | trimestriale definitive | Angajamente bugetare | | | | |
| A | | | | | B | I | 2 | 3 | 4 | 5 | 6 | 7-5-6 | 8 |
| 70 | | | | | CHELTUIELI DE CAPITAL | 94.483.000 | 37.036.000 | 9.490.000 | 9.037.049 | 9.037.049 | 659.656 | 8.377.393 | 107.280 |
| 71 | | | | | TITLUL X ACTIVE NEFINANCIARE | 94.483.000 | 37.036.000 | 9.490.000 | 9.037.049 | 9.037.049 | 659.656 | 8.377.393 | 107.280 |
| 71 | 01 | | | | Active fixe | 94.483.000 | 35.036.000 | 8.890.000 | 9.034.049 | 9.034.049 | 656.866 | 8.377.183 | 107.280 |
| 71 | 01 | 01 | | | Constructii | 94.483.000 | 21.830.000 | 4.500.000 | 7.266.582 | 7.266.582 | 19.525 | 7.247.057 | 81.919 |
| 71 | 01 | 02 | | | Masini, echipamente si mijloace de transport | | 390.000 | 390.000 | | | | | |
| 71 | 01 | 30 | | | Alte active fixe | | | | | | | | 13.881 |
| 71 | 03 | | | | (inclusiv reparatii capitale) Reparatii capitale aferente activelor fixe | | 12.816.000 | 4.000.000 | 1.767.467 | 1.767.467 | 637.341 | 1.130.126 | 11.480 |
| 79 | | | | | OPERATIUNI FINANCIARE | | 2.000.000 | 600.000 | 3.000 | 3.000 | 2.790 | 210 | |
| 81 | | | | | TITLUL XIV RAMBURSARI DE CREDITE | | 9.460.000 | 4.730.000 | 9.460.000 | 9.460.000 | | 9.460.000 | |
| 81 | 02 | | | | Rambursari de credite interne | | 9.460.000 | 4.730.000 | 9.460.000 | 9.460.000 | | 9.460.000 | |
| 81 | 02 | 05 | | | Rambursari de credite aferente datoriei publice interne locale | | 9.460.000 | 4.730.000 | 9.460.000 | 9.460.000 | | 9.460.000 | |

Conducatorul compartimentului
financiar-comabil

TOTAL JUDET GALATI

| Capi- fol | Sub- capi- fol | Pa- ra- graf | Gru- pa / Titlu | Ar- ti- col | Ali- ne- at | Denumire indicator | Credite de angajament | Credite bugetare | | Angajamente legale | Plati efectuate | Angajamente legale de platit | Cheltuieli efective | | |
|--------------|----------------------|--------------------|-----------------------|-------------------|-------------------|--------------------|--------------------------|---|----------------------------|-----------------------|--------------------|------------------------------------|------------------------|---|-----------|
| | | | | | | | | anuale aprobrate la finele perioadei de raportare | trimestriale definitive | | | | | | |
| A | | | | | | | 1 | 2 | 3 | 4 | 5 | 6 | 7-5-6 | 8 | |
| 5007 | | | | | | B | | | | | | | | | |
| 8407 | | | | | | CREDITE INTERNE | | 20.119.000 | 100.000 | | | | | | 3.040.326 |
| | 03 | | | | | TRANSPORTURI | | 20.119.000 | 100.000 | | | | | | 3.040.326 |
| | | | | | | Transport rutier | | 20.119.000 | 100.000 | | | | | | 3.040.326 |
| | | | | | | Strazi | | 20.119.000 | 100.000 | | | | | | 3.040.326 |

| Capi- tol | Sub- capi- tol | Pa- ra- graf | Gru- pa / Titlu | Ar- fi- col | Al- ne- at | Denumire indicator | Credite de angajament | Credite bugetare | | | Angajamente legale | Plati efectuate | Angajamente legale de platit | Cheltuieli efective | |
|--------------|----------------------|--------------------|-----------------------|-------------------|------------------|------------------------------|--------------------------|---|---------|---|-----------------------|--------------------|------------------------------------|------------------------|-----------|
| | | | | | | | | anuale aprobat la finele perioadei de raportare | 2 | 3 | | | | | |
| | | | | | | B | 1 | | | | 4 | 5 | 6 | 7-5-6 | 8 |
| 5007 | | | | | | CREDITE INTERNE | | | | | | | | | 3.040.326 |
| | | | 71 | 01 | | Active fixe | | 20.119.000 | 100.000 | | | | | | 3.040.326 |
| | | | 71 | 01 | 01 | Constructii | | 20.119.000 | 100.000 | | | | | | 3.040.326 |
| 8407 | | | | | | TRANSPORTURI | | 20.119.000 | 100.000 | | | | | | 3.040.326 |
| | | | 70 | | | CHELTUIELI DE CAPITAL | | 20.119.000 | 100.000 | | | | | | 3.040.326 |
| | | | 71 | | | TITLUL X ACTIVE NEFINANCIARE | | 20.119.000 | 100.000 | | | | | | 3.040.326 |
| | | | 71 | 01 | | Active fixe | | 20.119.000 | 100.000 | | | | | | 3.040.326 |
| | | | 71 | 01 | 01 | Constructii | | 20.119.000 | 100.000 | | | | | | 3.040.326 |

Conducatorul institutiei,

Conducatorul compartimentului
financiar-contabil



CONTUL DE EXECUTIE AL FONDURILOR EXTERNE NERAMBURSABILE-VENITURI

31.03.2014

Pag. 1 - lei-

| Capi- tol | Sub- capi- tol | Pa- ra- graf | Ar- ti- col | Al- ne- at | Denumire indicator | Prevederi bugetare anuale aprobaate la finele perioadei de raportare | Prevederi bugetare trimestriale cumulate | Drepturi constatate | | | Sfingeri pe alte cai decat incasari | Drepturi constatate de incasat | |
|--------------|----------------------|--------------------|-------------------|------------------|-----------------------------------|--|---|---------------------|------------------------|--------------------|---|--------------------------------------|---------|
| | | | | | | | | Total, din care: | din anii precedenti | din anul curent | | | |
| A | | | | | B | 1 | 2 | 3=4+5 | 4 | 5 | 6 | 7 | 8=3-6-7 |
| 0 | | | | | TOTAL JUDET GALATI | | | | | | | | |
| 0001 | 08 | | | | TOTAL VENITURI-NERAMBURSABILE | 29.000 | 14.000 | | | | | | |
| 0002 | | | | | I. VENITURI CURENTE | 4.000 | 2.000 | | | | | | |
| 2900 | | | | | C. VENITURI NEFISCALE | 4.000 | 2.000 | | | | | | |
| 3000 | | | | | C1. VENITURI DIN PROPRIETATE | 200 | 100 | | | | | | |
| 3108 | | | | | VENITURI DIN DOBANZI | 200 | 100 | | | | | | |
| | 03 | | | | Alte venituri din dobanzi | 200 | 100 | | | | | | |
| 3300 | 08 | | | | C2. VANZARI DE BUNURI SI SERVICII | 3.800 | 1.900 | | | | | | |
| 3608 | | | | | DIVERSE VENITURI | 3.800 | 1.900 | | | | | | |
| | 50 | | | | Alte venituri | 3.800 | 1.900 | | | | | | |
| 4100 | 08 | | | | IV. SUBVENTII | 25.000 | 12.000 | | | | | | |
| 4408 | | | | | DONATII DIN STRAINATATE | 25.000 | 12.000 | | | | | | |
| | 01 | | | | Donatii din strainatate | 25.000 | 12.000 | | | | | | |
| | | | | | Curente | 25.000 | 12.000 | | | | | | |
| | | | | | | | | 3=4+5 | 4 | 5 | 6 | 7 | 8=3-6-7 |

Conducatorul institutiei,




Conducatorul compartimentului
financiar-contabil

DETALIEREA CHELTUIELILOR
- fonduri externe nerambursabile -
31.03.2014

Pag. 2 - lei-

| Capi- tol | Sub- capi- tol | Pa- ra- graf | Gru- pa / Titlu | Ar- ti- col | Al- ne- at | Denumire indicator | Credite de angajament | Credite bugetare | | Angajamente legale | Plati efectuate | Angajamente legale de platit | Cheltuieli efective | |
|--------------|----------------------|--------------------|-----------------------|-------------------|------------------|--|--------------------------|--|----------------------------|-----------------------|--------------------|------------------------------------|------------------------|---|
| | | | | | | | | anuale aprobate la finele perioadei de raportare | trimestriale definitive | | | | | |
| A | | | | | | B | 1 | 2 | 3 | 4 | 5 | 6 | 7=5-6 | 8 |
| 0 | | | | | | TOTAL JUDET GALATI | | | | | | | | |
| 5008 | | | 01 | | | FONDURI EXTERNE NERAMBURSABILE | | | 29.000 | 14.000 | | | | |
| | | | 20 | | | CHELTUIELI CURENTE | | | 29.000 | 14.000 | | | | |
| | | | 20 | 06 | | TITLUL II BUNURI SI SERVICII | | | 29.000 | 14.000 | | | | |
| | | | 20 | 06 | 01 | Deplasari, detasari, transferari | | | 7.000 | 3.000 | | | | |
| | | | 20 | 06 | 02 | Deplasari interne, detasari, transferari | | | 2.000 | 1.000 | | | | |
| | | | 20 | 06 | 02 | Deplasari in strainatate | | | 5.000 | 2.000 | | | | |
| | | | 20 | 30 | | Alte cheltuieli | | | 22.000 | 11.000 | | | | |
| | | | 20 | 30 | 30 | Alte cheltuieli cu bunuri si servicii | | | 22.000 | 11.000 | | | | |
| 6508 | | | | | | INVATAMANT | | | 29.000 | 14.000 | | | | |
| | | | 01 | | | CHELTUIELI CURENTE | | | 29.000 | 14.000 | | | | |
| | | | 20 | 06 | | TITLUL II BUNURI SI SERVICII | | | 29.000 | 14.000 | | | | |
| | | | 20 | 06 | | Deplasari, detasari, transferari | | | 7.000 | 3.000 | | | | |
| | | | 20 | 06 | 01 | Deplasari interne, detasari, transferari | | | 2.000 | 1.000 | | | | |
| | | | 20 | 06 | 02 | Deplasari in strainatate | | | 5.000 | 2.000 | | | | |
| | | | 20 | 30 | | Alte cheltuieli | | | 22.000 | 11.000 | | | | |
| | | | 20 | 30 | 30 | Alte cheltuieli cu bunuri si servicii | | | 22.000 | 11.000 | | | | |

Conducatorul compartimentului
financiar-contabil




DETALIEREA CHELTUIELILOR
- fonduri externe nerambursabile -
31.03.2014

Pag. 2 - lei-

| Capi- tol | Sub- capit- ol | Pa- ra- graf | Gru- pa / Titlu | Ar- fi- col | Al- ne- at | Denumire indicator | Credite de angajament | Credite bugetare | | Angajamente legale | Plati efectuate | Angajamente legale de platit | Cheltuieli efective |
|--------------|----------------------|--------------------|-----------------------|-------------------|------------------|--|--------------------------|---|----------------------------|-----------------------|--------------------|------------------------------------|------------------------|
| | | | | | | | | anuale aprobat la finele perioadei de raportare | trimestriale definitive | | | | |
| A | | | | | | B | 1 | 2 | 3 | 4 | 5 | 6 | 8 |
| 0 | | | | | | TOTAL JUDET GALATI | | | | | | | |
| 5008 | | | 01 | | | FONDURI EXTERNE NERAMBURSABILE | | 29.000 | 14.000 | | | | |
| | | | 20 | | | CHELTUIELI CURENTE | | 29.000 | 14.000 | | | | |
| | | | 20 | 06 | | TITLUL II BUNURI SI SERVICII | | 29.000 | 14.000 | | | | |
| | | | 20 | 06 | 01 | Deplasari, detasari, transferari | | 7.000 | 3.000 | | | | |
| | | | 20 | 06 | 02 | Deplasari interne, detasari, transferari | | 2.000 | 1.000 | | | | |
| | | | 20 | 06 | 02 | Deplasari in strainatate | | 5.000 | 2.000 | | | | |
| | | | 20 | 30 | | Alte cheltuieli | | 22.000 | 11.000 | | | | |
| | | | 20 | 30 | 30 | Alte cheltuieli cu bunuri si servicii | | 22.000 | 11.000 | | | | |
| 6508 | | | | | | INVATAMANT | | 29.000 | 14.000 | | | | |
| | | | 01 | | | CHELTUIELI CURENTE | | 29.000 | 14.000 | | | | |
| | | | 20 | | | TITLUL II BUNURI SI SERVICII | | 29.000 | 14.000 | | | | |
| | | | 20 | 06 | | Deplasari, detasari, transferari | | 7.000 | 3.000 | | | | |
| | | | 20 | 06 | 01 | Deplasari interne, detasari, transferari | | 2.000 | 1.000 | | | | |
| | | | 20 | 06 | 02 | Deplasari in strainatate | | 5.000 | 2.000 | | | | |
| | | | 20 | 30 | | Alte cheltuieli | | 22.000 | 11.000 | | | | |
| | | | 20 | 30 | 30 | Alte cheltuieli cu bunuri si servicii | | 22.000 | 11.000 | | | | |


Conducatorul compartimentului
financiar-contabil




Conducatorul institutiei

| Capi- tol | Sub- capi- tol | Pa- ra- gra- f | Ar- ti- col | Al- ne- at | Denumire indicator | Prevederi anuale aprobaate la finele perioadei de raportare | Prevederi bugetare trimestriale cumulate | Drepturi constatate | | | Incasari realizate | Stingeri pe alte cai decat incasari | Drepturi constatate de incasat |
|--------------|----------------------|-------------------------|-------------------|------------------|--|--|---|---------------------|------------------------|--------------------|-----------------------|---|--------------------------------------|
| | | | | | | | | Total, din care: | din anii precedenti | din anul curent | | | |
| A | | | | | B | 1 | 2 | 3=4+5 | 4 | 5 | 6 | 7 | 8=3-6-7 |
| | | | | | din domeniul sanatatii | 3.749.000 | 1.300.000 | 185.997 | | 185.997 | | | |
| 4310 | 19 | | | | Subventii pentru institutii publice | 4.042.000 | 1.342.000 | | | | | | |
| 4510 | | | | | SUME PRIMITE DE LA UE/ALTI DONATORI IN CONTUL PLATILOR EFECTUATE SI | | | | | | | | |
| 4510 | 01 | | | | Fondul european de Dezvoltare Regionala | 4.219.000 | 1.641.000 | 362.163 | | 362.163 | 362.163 | | |
| | | 01 | | | Sume primite in contul platilor efectuate in anul curent | 3.853.000 | 1.500.000 | 303.475 | | 303.475 | 303.475 | | |
| 4510 | 01 | 02 | | | Sume primite in contul platilor efectuate in anii anteriori | | | 303.475 | | | 303.475 | | |
| 4510 | 08 | | | | Instrumentul European de Vecinatate si Parteneriat | 366.000 | 141.000 | 58.688 | | 58.688 | 58.688 | | |
| 4510 | 08 | 01 | | | Sume primite in contul platilor efectuate in anul curent | 366.000 | 141.000 | | | | | | |
| 4510 | 08 | 02 | | | Sume primite in contul platilor efectuate in anii anteriori | | | 58.688 | | | 58.688 | | |
| | | | | | | | | 58.688 | | | 58.688 | | |

Conducatorul compartimentului
financiar-comabil



| Capi- tol | Sub- capi- tol | Pa- ra- gra- ful | Ar- ti- col | Al- ne- at | Denumire indicator | Prevederi anuale aprobaate la finele perioadei de raportare | | Prevederi bugetare trimestriale cumulate | Drepturi constatate | | | Incasari realizate | Sfingeri pe alte cai decat incasari | Drepturi constatate de incasat |
|--------------|----------------------|---------------------------|-------------------|------------------|--|--|-----------|---|---------------------|------------------------|--------------------|-----------------------|---|--------------------------------------|
| | | | | | | 1 | 2 | | Total, din care: | din anii precedenti | din anul curent | | | |
| A | | | | | B | 1 | 2 | 3=4+5 | 4 | 5 | 6 | 7 | 8=3-6-7 | |
| 4310 | 19 | | | | din domeniul sanatatii | 3.749.000 | 1.300.000 | 185.997 | | 185.997 | 185.997 | | | |
| 4510 | | | | | Subventii pentru institutii publice | 4.042.000 | 1.342.000 | | | | | | | |
| | | | | | SUME PRIMITE DE LA UE/ALTI DONATORI IN CONTUL PLATILOR EFECTUATE SI | | | | | | | | | |
| 4510 | 01 | | | | Fondul european de Dezvoltare Regionala | 4.219.000 | 1.641.000 | 362.163 | | 362.163 | 362.163 | | | |
| | 01 | | | | Sume primite in contul platilor efectuate in anul curent | 3.853.000 | 1.500.000 | 303.475 | | 303.475 | 303.475 | | | |
| 4510 | 01 | 02 | | | Sume primite in contul platilor efectuate in anii anteriori | | | 303.475 | | | 303.475 | | | |
| 4510 | 08 | | | | Instrumentul European de Vecinatate si Parteneriat | 366.000 | 141.000 | 58.688 | | 58.688 | 58.688 | | | |
| 4510 | 08 | 01 | | | Sume primite in contul platilor efectuate in anul curent | | 141.000 | | | | | | | |
| 4510 | 08 | 02 | | | Sume primite in contul platilor efectuate in anii anteriori | | | 58.688 | | | 58.688 | | | |

Conducatorul compartimentului
financiar-contabil

CONTUL DE EXECUTIE AL INSTITUTIILOR PUBLICE FINANTATE
DIN VENITURI PROPRII SI SUBVENTII DIN BUGETUL LOCAL - CHELTUIELI
31.03.2014

Pag. 1 - lei-

| Capi- tol | Sub- capi- tol | Pa- ra- gra- f | Ar- ti- col | Al- ne- at | Denumire indicator | Credite de angajament | Credite bugetare | | Angajamente bugetare | Angajamente legale | Plati efectuate | Angajamente legale de platit | Cheltuieli efective |
|--------------|----------------------|-------------------------|-------------------|------------------|---|--------------------------|---|----------------------------|-------------------------|-----------------------|--------------------|------------------------------------|------------------------|
| | | | | | | | anuale aprobat la finele perioadei de raportare | trimestriale definitive | | | | | |
| A | | | | | B | 1 | 2 | 3 | 4 | 5 | 6 | 7-5-6 | 8 |
| 0 | | | | | TOTAL JUDET GALATI | | | | | | | | |
| 5010 | | | | | TOTAL CHELTUIELI DIN VENITURI PROPRII SI SUBVENTII | 4.321.000 | 151.213.000 | 57.287.000 | 81.486.732 | 81.486.732 | 33.993.150 | 47.493.582 | 31.699.053 |
| 6110 | | | | | ORDINE PUBLICA SI SIGURANTA NATIONALA | | 13.770.000 | 3.526.000 | 8.403.529 | 8.403.529 | 2.711.049 | 5.692.480 | 2.740.394 |
| | 03 | | | | Ordine publica | | 13.770.000 | 3.526.000 | 8.403.529 | 8.403.529 | 2.711.049 | 5.692.480 | 2.740.394 |
| | | 04 | | | Politia comunitara | | 13.770.000 | 3.526.000 | 8.403.529 | 8.403.529 | 2.711.049 | 5.692.480 | 2.740.394 |
| 6510 | | | | | INVATAMANT | | 9.179.000 | 3.628.000 | 2.757.124 | 2.757.124 | 2.226.614 | 530.510 | 2.332.234 |
| | 03 | | | | Invatamant prescolar si primar | | 4.060.000 | 1.572.000 | 1.090.681 | 1.090.681 | 1.037.184 | 53.497 | 1.090.496 |
| | | 01 | | | Invatamant prescolar | | 3.971.000 | 1.537.000 | 1.073.217 | 1.073.217 | 1.019.761 | 53.456 | 1.075.074 |
| | | 02 | | | Invatamant primar | | 89.000 | 35.000 | 17.464 | 17.464 | 17.423 | 41 | 15.422 |
| | 04 | | | | Invatamant secundar | | 4.999.000 | 2.008.000 | 1.657.443 | 1.657.443 | 1.189.430 | 468.013 | 1.241.738 |
| | | 01 | | | Invatamant secundar inferior | | 366.000 | 180.000 | 119.354 | 119.354 | 47.852 | 71.502 | 45.744 |
| | | 02 | | | Invatamant secundar superior | | 4.623.000 | 1.818.000 | 1.528.089 | 1.528.089 | 1.135.222 | 392.867 | 1.188.202 |
| | | 03 | | | Invatamant profesional | | 10.000 | 10.000 | 10.000 | 10.000 | 6.356 | 3.644 | 7.792 |
| | 05 | | | | Invatamant postliceal | | 120.000 | 48.000 | 9.000 | 9.000 | | 9.000 | |
| 6610 | | | | | SANATAIE | 1.953.000 | 60.787.000 | 20.433.000 | 39.936.582 | 39.936.582 | 13.425.716 | 26.510.866 | 13.672.117 |
| | 06 | | | | Servicii medicale in unitati sanitare cu paturi | 1.953.000 | 60.787.000 | 20.433.000 | 39.936.582 | 39.936.582 | 13.425.716 | 26.510.866 | 13.672.117 |
| 6610 | 06 | 01 | | | Spitale generale | 1.953.000 | 60.605.000 | 20.362.000 | 39.811.066 | 39.811.066 | 13.382.131 | 26.428.935 | -13.623.071 |
| | | 03 | | | Unitati medico-sociale | | 182.000 | 71.000 | 125.516 | 125.516 | 43.585 | 81.931 | 49.046 |
| 6710 | | | | | CULTURA, RECREERE SI RELIGIE | | 16.411.000 | 5.261.000 | 9.169.953 | 9.169.953 | 2.819.415 | 6.350.538 | 2.729.457 |
| | 03 | | | | Servicii culturale | | 16.144.000 | 5.152.000 | 8.974.520 | 8.974.520 | 2.790.731 | 6.183.789 | 2.697.286 |
| | | 04 | | | Institutii publice de spectacole si concerte | | 16.144.000 | 5.152.000 | 8.974.520 | 8.974.520 | 2.790.731 | 6.183.789 | 2.697.286 |
| 6710 | 50 | | | | Alte servicii in domeniile culturii, recreerii si religiei | | 267.000 | 109.000 | 195.433 | 195.433 | 28.684 | 166.749 | 32.171 |

| Capi- tol | Sub- capi- tol | Pa- ra- graf | Gr- pa / Titlu | Ar- ti- col | Al- ne- at | Denumire indicator | Credite de angajament | Credite bugetare | | | Angajamente legale | Plati efectuate | Angajamente legale de platit | Cheltuieli efective |
|--------------|----------------------|--------------------|----------------------|-------------------|------------------|--|--------------------------|---|------------|------------|-----------------------|--------------------|------------------------------------|------------------------|
| | | | | | | | | anuale aprobat la finele perioadei de raportare | 2 | 3 | | | | |
| 6810 | | | A | | | B | 1 | | | | | | | |
| | | | | | | ASIGURARI SI ASISTENTA SOCIALA | 1.900.000 | 6.341.000 | 2.552.000 | 3.440.078 | 1.486.265 | 1.953.813 | 1.281.054 | |
| | 04 | | | | | Asistenta acordata persoanelor in varsta | | 3.345.000 | 1.127.000 | 2.415.390 | 961.789 | 1.453.601 | 1.000.123 | |
| | 12 | | | | | Unitati de asistenta medico-sociale | 1.900.000 | 2.996.000 | 1.425.000 | 1.024.688 | 524.476 | 500.212 | 280.931 | |
| 7010 | | | | | | LOCUINTE, SERVICII SI DEZVOLTARE | | 1.381.000 | 510.000 | 270.290 | 208.403 | 61.887 | 63.383 | |
| | 50 | | | | | Alte servicii in domeniile locuintelor, serviciilor si dezvoltarii comunale | | 1.381.000 | 510.000 | 270.290 | 208.403 | 61.887 | 63.383 | |
| 7410 | | | | | | PROTECTIA MEDIULUI | 468.000 | 28.280.000 | 16.261.000 | 12.921.167 | 7.244.987 | 5.676.180 | 8.326.925 | |
| | 05 | | | | | Salubritate si gestiunea deseurilor | 468.000 | 28.280.000 | 16.261.000 | 12.921.167 | 7.244.987 | 5.676.180 | 8.326.925 | |
| | 01 | | | | | Salubritate | 468.000 | 25.965.000 | 15.314.000 | 12.180.184 | 6.566.999 | 5.613.185 | 8.182.504 | |
| | 02 | | | | | Colectarea, tratarea si distrugerea deseurilor | | 2.315.000 | 947.000 | 740.983 | 677.988 | 62.995 | 144.421 | |
| 8410 | | | | | | TRANSPORTURI | | 13.820.000 | 4.711.000 | 3.793.424 | 3.512.862 | 280.562 | 350.213 | |
| | 50 | | | | | Alte cheltuieli in domeniul transporturilor | | 13.820.000 | 4.711.000 | 3.793.424 | 3.512.862 | 280.562 | 350.213 | |
| 8710 | | | | | | ALTE ACTIUNI ECONOMICE | | 1.244.000 | 405.000 | 794.585 | 357.839 | 436.746 | 203.276 | |
| | 50 | | | | | Alte actiuni economice | | 1.244.000 | 405.000 | 794.585 | 357.839 | 436.746 | 203.276 | |

| Capi- tol | Sub- capi- tol | Pa- ra- graf | Gr- pa / Titlu | Ar- ti- col | Al- ne- at | Denumire indicator | Credite de angajament | Credite bugetare | | | Angajamente legale | Plati efectuate | Angajamente legale de platit | Cheltuieli efective |
|--------------|----------------------|--------------------|----------------------|-------------------|------------------|--|--------------------------|---|----------------------------|------------|-----------------------|--------------------|------------------------------------|------------------------|
| | | | | | | | | anuale aprobat la finele perioadei de raportare | trimestriale definitive | | | | | |
| A | | | | | | B | 1 | 2 | 3 | 4 | 5 | 6 | 7-5-6 | 8 |
| | | | | | | indemnizatii | | 412.500 | 146.100 | 412.500 | 412.500 | 25.012 | 387.488 | 87.792 |
| 20 | | | | | | TITLUL II BUNURI SI SERVICII | | 80.066.000 | 34.351.000 | 22.967.264 | 22.967.264 | 18.314.590 | 4.652.674 | 15.911.656 |
| 20 | 01 | | | | | Bunuri si servicii | | 42.958.200 | 20.574.700 | 12.817.659 | 12.817.659 | 11.487.791 | 1.329.868 | 6.624.164 |
| 20 | 01 | 01 | | | | Furnituri de birou | | 606.500 | 212.500 | 134.353 | 134.353 | 102.355 | 31.998 | 97.015 |
| 20 | 01 | 02 | | | | Materiale pentru curatenie | | 823.900 | 319.900 | 248.005 | 248.005 | 162.712 | 85.293 | 273.930 |
| 20 | 01 | 03 | | | | Incalzit, iluminat si forta motrica | | 3.538.000 | 1.752.000 | 1.674.504 | 1.674.504 | 1.520.743 | 153.761 | 1.533.129 |
| 20 | 01 | 04 | | | | Apa, canal si salubritate | | 1.420.600 | 606.600 | 445.972 | 445.972 | 321.602 | 124.370 | 358.202 |
| 20 | 01 | 05 | | | | Carburanti si lubrifianti | | 4.663.200 | 1.558.700 | 974.309 | 974.309 | 973.379 | 930 | 464.774 |
| 20 | 01 | 06 | | | | Piese de schimb | | 1.662.100 | 613.100 | 357.296 | 357.296 | 301.099 | 56.197 | 275.997 |
| 20 | 01 | 07 | | | | Transport | | 108.500 | 30.500 | 13.815 | 13.815 | 13.815 | | 8.758 |
| 20 | 01 | 08 | | | | Posta, telecomunicatii, radio, tv, internet | | 447.900 | 148.700 | 96.515 | 96.515 | 91.654 | 4.861 | 95.257 |
| 20 | 01 | 09 | | | | Materiale si prestari de servicii cu caracter functional | | 12.665.000 | 5.433.200 | 4.288.533 | 4.288.533 | 3.778.456 | 510.077 | 2.455.379 |
| 20 | 01 | 30 | | | | Alte bunuri si servicii pentru intretinere si functionare | | 17.022.500 | 9.899.500 | 4.584.357 | 4.584.357 | 4.221.976 | 362.381 | 1.063.723 |
| 20 | 02 | | | | | Reparatii curente | | 2.135.000 | 1.079.800 | 169.983 | 169.983 | 138.387 | 31.596 | 133.446 |
| 20 | 03 | | | | | Hrana | | 10.160.000 | 3.477.000 | 2.760.524 | 2.760.524 | 2.597.455 | 163.069 | 2.637.187 |
| 20 | 03 | 01 | | | | Hrana pentru oameni | | 10.160.000 | 3.477.000 | 2.760.524 | 2.760.524 | 2.597.455 | 163.069 | 2.637.187 |
| 20 | 04 | | | | | Medicamente si materiale sanitare | | 8.356.500 | 2.940.000 | 2.815.776 | 2.815.776 | 1.689.269 | 1.126.507 | 1.528.075 |
| 20 | 04 | 01 | | | | Medicamente | | 4.273.500 | 1.651.000 | 1.318.633 | 1.318.633 | 811.992 | 506.641 | 706.834 |
| 20 | 04 | 02 | | | | Materiale sanitare | | 1.899.000 | 576.000 | 710.135 | 710.135 | 425.086 | 285.049 | 377.475 |
| 20 | 04 | 03 | | | | Reactivi | | 1.722.000 | 535.000 | 647.851 | 647.851 | 356.929 | 290.922 | 377.543 |
| 20 | 04 | 04 | | | | Dezinfectanti | | 442.000 | 178.000 | 139.157 | 139.157 | 95.262 | 43.895 | 66.223 |
| 20 | 05 | | | | | Bunuri de natura obiectelor de inventar | | 2.537.100 | 882.900 | 476.359 | 476.359 | 405.748 | 70.611 | 94.243 |
| 20 | 05 | 01 | | | | Uniforme si echipament | | 1.066.000 | 327.000 | 104.505 | 104.505 | 103.826 | 679 | 3.208 |

| Capi- tot | Sub- capit- ol | Pa- ra- graf | Gru- pa / Titlu | Ar- fi- col | Al- ne- at | Denumire indicator | Credite de angajament | Credite bugetare | | Angajamente bugetare | Angajamente legale | Plati efectuate | Angajamente legale de platit | Cheltuieli efective |
|--------------|----------------------|--------------------|-----------------------|-------------------|------------------|---|--------------------------|---|----------------------------|-------------------------|-----------------------|--------------------|------------------------------------|------------------------|
| | | | | | | | | anuale aprobat la finele perioadei de raportare | trimestriale definitive | | | | | |
| A | | | | | | | 1 | 2 | 3 | 4 | 5 | 6 | 7-5-6 | 8 |
| | 20 | 05 | 03 | | | Lenjerie si accesorii de pat | | 267.000 | 97.000 | 36.273 | 36.273 | 36.273 | 7-5-6 | 14.436 |
| | 20 | 05 | 30 | | | Alte obiecte de inventar | | 1.204.100 | 458.900 | 335.581 | 335.581 | 265.649 | 69.932 | 76.599 |
| | 20 | 06 | | | | Deplasari, detasari, transferari | | 990.500 | 335.500 | 17.200 | 17.200 | 17.200 | | 16.266 |
| | 20 | 06 | 01 | | | Deplasari interne, detasari, transferari | | 930.500 | 311.500 | 13.472 | 13.472 | 13.472 | | 12.863 |
| | 20 | 06 | 02 | | | Deplasari in strainatate | | 70.000 | 24.000 | 3.728 | 3.728 | 3.728 | | 3.403 |
| | 20 | 09 | | | | Materiale de laborator | | 166.000 | 50.000 | 31.942 | 31.942 | 25.152 | 6.790 | 19.083 |
| | 20 | 11 | | | | Carti, publicatii si materiale documentare | | 109.200 | 35.700 | 3.775 | 3.775 | 3.689 | 86 | 3.614 |
| | 20 | 12 | | | | Consultanta si expertiza | | 80.000 | 20.000 | | | | | |
| | 20 | 13 | | | | Pregatire profesionala | | 593.000 | 221.000 | 16.994 | 16.994 | 14.434 | 2.560 | 10.504 |
| | 20 | 14 | | | | Protectia muncii | | 156.500 | 51.400 | 8.407 | 8.407 | 5.047 | 3.360 | 4.372 |
| | 20 | 15 | | | | Munitione, furnituri si armament de natura activelor fixe pentru armata | | 9.000 | 9.000 | 8.630 | 8.630 | 8.630 | | 41 |
| | 20 | 25 | | | | Cheltuieli judiciare si extrajudiciare derivate din actiuni in reprezentarea intereselor statului, potrivit dispozitiilor legale | | 80.000 | 50.000 | 50.000 | 50.000 | 50.000 | | 50.000 |
| | 20 | 30 | | | | Alte cheltuieli | | 11.755.000 | 4.624.000 | 3.790.015 | 3.790.015 | 1.871.788 | 1.918.227 | 4.790.661 |
| | 20 | 30 | 01 | | | Reclama si publicitate | | 52.000 | 16.000 | 1.596 | 1.596 | 1.596 | | 1.596 |
| | 20 | 30 | 02 | | | Protocol si reprezentare | | 23.000 | 8.000 | 49.502 | 49.502 | 49.502 | | 132.543 |
| | 20 | 30 | 03 | | | Prime de asigurare non-viata | | 138.000 | 73.000 | 180.921 | 180.921 | 179.148 | 1.773 | 178.805 |
| | 20 | 30 | 04 | | | Chirii | | 503.000 | 188.000 | 3.557.996 | 3.557.996 | 1.641.542 | 1.916.454 | 4.477.717 |
| | 20 | 30 | 30 | | | Alte cheltuieli cu bunuri si servicii | | 11.039.000 | 4.339.000 | | | | | |
| | 56 | | | | | TITLUL VIII PROIECTE CU FINANTARE DIN FONDURI EXTERNE NERAMBURSABILE (FEN) POSTADERARE | 4.321.000 | 4.321.000 | 366.853 | 366.853 | 343.073 | 23.780 | | |

| Capi- fol | Sub- capi- fol | Pa- ra- graf | Gru- pa / Titlu | Ar- ti- col | Al- at | Denumire indicator | Credite de angajament | Credite bugetare | | Angajamente bugetare | Angajamente legale | Plati efectuate | Angajamente legale de planit de planit | Cheltuieli efective |
|--------------|----------------------|--------------------|-----------------------|-------------------|-----------|--|--------------------------|---|----------------------------|-------------------------|-----------------------|--------------------|---|------------------------|
| | | | | | | | | anuale aprobat la finele perioadei de raportare | trimestriale definitive | | | | | |
| A | | | B | | | 1 | 2 | 3 | 4 | 5 | 6 | 7-5-6 | 8 | |
| | | | 56 | 01 | | Programe din Fondul European de Dezvoltare Regionala (FEDR) | 3.853.000 | 3.853.000 | 1.500.000 | 291.414 | 291.414 | 267.634 | 23.780 | |
| | | | 56 | 01 | 01 | Finantarea nationala | 1.661.000 | 1.661.000 | 886.000 | 244.049 | 244.049 | 220.269 | 23.780 | |
| | | | 56 | 01 | 02 | Finantarea externa nerambursabila | 1.297.000 | 1.297.000 | 318.000 | | | | | |
| | | | 56 | 01 | 03 | Cheltuieli neeligibile | 895.000 | 895.000 | 296.000 | 47.365 | 47.365 | 47.365 | | |
| | | | 56 | 08 | | Programe Instrumental European de Vecinatate si Parteneriat(ENP) | 468.000 | 468.000 | 243.000 | 75.439 | 75.439 | 75.439 | | |
| | | | 56 | 08 | 01 | Finantare nationala | 46.000 | 46.000 | 22.000 | | | | | |
| | | | 56 | 08 | 02 | Finantarea externa nerambursabila | 357.000 | 357.000 | 201.000 | 62.403 | 62.403 | 62.403 | | |
| | | | 56 | 08 | 03 | Cheltuieli neeligibile | 65.000 | 65.000 | 20.000 | 13.036 | 13.036 | 13.036 | | |
| | | | 59 | | | TITLUL IX ALTE CHELTUIELI | | 4.435.000 | 1.197.000 | 4.217.800 | 4.217.800 | 1.106.932 | 3.110.868 | 1.127.032 |
| | | | 59 | 01 | | Burse | | 255.000 | 62.000 | 37.800 | 37.800 | 37.800 | | 57.900 |
| | | | 59 | 11 | | Asociatii si fundatii | | 4.180.000 | 1.135.000 | 4.180.000 | 4.180.000 | 1.069.132 | 3.110.868 | 1.069.132 |
| | | | 70 | | | CHELTUIELI DE CAPITAL | | 8.774.000 | 2.878.000 | 317.815 | 317.815 | 317.815 | | 652.277 |
| | | | 71 | | | TITLUL X ACTIVE NEFINANCIARE | | 8.774.000 | 2.878.000 | 317.815 | 317.815 | 317.815 | | 652.277 |
| | | | 71 | 01 | | Active fixe | | 8.774.000 | 2.878.000 | 317.815 | 317.815 | 317.815 | | 652.277 |
| | | | 71 | 01 | 01 | Constructii | | 3.938.000 | 1.337.000 | 209.139 | 209.139 | 209.139 | | 49.434 |
| | | | 71 | 01 | 02 | Masini, echipamente si mijloace de transport | | | | | | | | |
| | | | 71 | 01 | 03 | Mobilier, aparatura biroutica si alte active corporale | | 3.160.000 | 391.000 | 50.941 | 50.941 | 50.941 | | 440.653 |
| | | | 71 | 01 | 30 | Alte active fixe (inclusiv reparatii capitale) | | 200.000 | 200.000 | | | | | 22.232 |
| 6110 | | | | | | ORDINE PUBLICA SI SIGURANTA NATIONALA | | 1.476.000 | 950.000 | 57.735 | 57.735 | 57.735 | | 139.958 |
| | | | | | | CHELTUIELI CURENTE | | 13.770.000 | 3.526.000 | 8.403.529 | 8.403.529 | 2.711.049 | 5.692.480 | 2.740.394 |
| | | | 01 | | | TITLUL I CHELTUIELI DE PERSONAL | | 12.420.000 | 3.451.000 | 8.403.529 | 8.403.529 | 2.711.049 | 5.692.480 | 2.712.953 |
| | | | 10 | | | | | 7.704.000 | 2.150.000 | 7.704.000 | 7.704.000 | 2.033.654 | 5.670.346 | 2.054.646 |

| Capi- fol | Sub- capi- fol | Pa- ra- graf | Gru- pa / Titlu | Ar- ti- col | Al- ne- at | Denumire indicator | Credite de angajament | Credite bugetare | | Angajamente bugetare | Angajamente legale | Plati efectuate | Angajamente legale de platit | Cheltuieli efective | |
|--------------|----------------------|--------------------|-----------------------|-------------------|------------------|--|--------------------------|---|----------------------------|-------------------------|-----------------------|--------------------|------------------------------------|------------------------|--------|
| | | | | | | | | anuale aprobat la finele perioadei de raportare | trimestriale definitive | | | | | | |
| A | | | | | | B | 1 | 2 | 3 | 4 | 5 | 6 | 7-5-6 | 8 | |
| | | | | | | active corporale | | | | | | | | | |
| | | | 71 | 01 | 30 | Alte active fixe (inclusiv reparatii capitale) | | 315.000 | 65.000 | | | | | | 33 |
| 6510 | | | | | | INVATAMANT | | 9.179.000 | 3.628.000 | 2.757.124 | 2.757.124 | 2.226.614 | 530.510 | 139 | |
| | | | 01 | | | CHELTUIELI CURENTE | | 9.068.000 | 3.562.000 | 2.746.078 | 2.746.078 | 2.215.568 | 530.510 | 2.332.234 | |
| | | | 10 | | | TITLUL I CHELTUIELI DE PERSONAL | | 288.000 | 116.000 | 288.000 | 288.000 | 34.244 | 253.756 | 36.449 | |
| | | | 10 | 01 | | Cheltuieli salariale in bani | | 211.400 | 72.500 | 211.400 | 211.400 | 26.969 | 184.431 | 28.704 | |
| | | | 10 | 01 | 11 | Fond aferent platii cu ora | | 211.400 | 72.500 | 211.400 | 211.400 | 26.969 | 184.431 | 28.704 | |
| | | | 10 | 03 | | Contributii | | 76.600 | 43.500 | 76.600 | 76.600 | 7.275 | 69.325 | 7.745 | |
| | | | 10 | 03 | 01 | Contributii de asigurari sociale de stat | | 47.500 | 18.900 | 47.500 | 47.500 | 5.612 | 41.888 | 5.972 | |
| | | | 10 | 03 | 02 | Contributii de asigurari de somaj | | 6.200 | 5.200 | 6.200 | 6.200 | 110 | 6.090 | 112 | |
| | | | 10 | 03 | 03 | Contributii de asigurari sociale de sanatate | | 12.400 | 8.900 | 12.400 | 12.400 | 1.404 | 10.996 | 1.494 | |
| | | | 10 | 03 | 04 | Contributii de asigurari pentru accidente de munca si boli profesionale | | 5.200 | 5.200 | 5.200 | 5.200 | 46 | 5.154 | 50 | |
| | | | 10 | 03 | 06 | Contributii pentru concedii si indemnizatii | | 5.300 | 5.300 | 5.300 | 5.300 | 103 | 5.197 | 117 | |
| | | | 20 | | | TITLUL II BUNURI SI SERVICII | | 8.780.000 | 3.446.000 | 2.458.078 | 2.458.078 | 2.181.324 | 276.754 | 2.264.944 | |
| | | | 20 | 01 | | Bunuri si servicii | | 2.102.200 | 944.700 | 738.741 | 738.741 | 555.446 | 183.295 | 619.255 | |
| | | | 20 | 01 | 01 | Furnituri de birou | | 105.500 | 43.500 | 19.900 | 19.900 | 17.444 | 2.456 | 13.131 | |
| | | | 20 | 01 | 02 | Materiale pentru curatenie | | 140.900 | 52.900 | 20.095 | 20.095 | 19.095 | 1.000 | 43.575 | |
| | | | 20 | 01 | 03 | Incalzit, iluminat si forta motrica | | 652.000 | 374.000 | 365.272 | 365.272 | 288.799 | 76.473 | 282.253 | |
| | | | 20 | 01 | 04 | Apa, canal si salubritate | | 274.600 | 126.600 | 151.913 | 151.913 | 64.516 | 87.397 | 80.489 | |
| | | | 20 | 01 | 05 | Carburanti si lubrifianti | | 61.200 | 20.700 | 11.274 | 11.274 | 11.274 | | | 10.843 |
| | | | 20 | 01 | 06 | Piese de schimb | | 16.100 | 9.100 | 65 | 65 | 65 | | | 65 |

| Capi- tol | Sub- capi- tol | Pa- ra- graf | Gru- pa / Titlu | Ar- ti- col | Ali- ne- at | Denumire indicator | Credite de angajament | Credite bugetare | | Angajamente legale de plafit | Plafii efectuate | Angajamente legale | Cheltuieli efective | |
|--------------|----------------------|--------------------|-----------------------|-------------------|-------------------|---|--------------------------|---|----------------------------|------------------------------------|---------------------|-----------------------|------------------------|---|
| | | | | | | | | anuale aprobat la finele perioadei de raportare | trimestriale definitive | | | | | |
| A | | | | | | B | 1 | 2 | 3 | 4 | 5 | 6 | 7-5-6 | 8 |
| | 71 | 01 | | | | Active fixe | | 111.000 | 66.000 | 11.046 | 11.046 | 11.046 | 30.841 | |
| | 71 | 01 | 02 | | | Masini, echipamente si mijloace de transport | | 26.000 | 8.000 | 6.433 | 6.433 | 6.433 | 6.502 | |
| | 71 | 01 | 03 | | | Mobilier, aparatura birotica si altele active corporale | | | | | | | 18.048 | |
| | 71 | 01 | 30 | | | Alte active fixe (inclusiv reparatii capitale) | | 85.000 | 58.000 | 4.613 | 4.613 | 4.613 | 6.291 | |
| 6610 | 01 | | | | | SANATATE | 1.953.000 | 60.787.000 | 20.433.000 | 39.936.582 | 39.936.582 | 39.936.582 | 13.672.117 | |
| | 10 | | | | | CHELTUIELI CURENTE | 1.953.000 | 56.947.000 | 19.083.000 | 39.750.585 | 39.750.585 | 39.750.585 | 13.339.822 | |
| | 10 | 01 | | | | TITLUL I CHELTUIELI DE PERSONAL | | 32.857.000 | 10.198.000 | 32.857.000 | 32.857.000 | 32.857.000 | 8.572.741 | |
| | 10 | 01 | 01 | | | Cheltuieli salariale in bani | | 25.037.000 | 7.819.000 | 25.037.000 | 25.037.000 | 25.037.000 | 6.391.879 | |
| | 10 | 01 | 01 | 01 | | Salarii de baza | | 17.961.000 | 5.530.000 | 17.961.000 | 17.961.000 | 17.961.000 | 4.311.777 | |
| | 10 | 01 | 05 | | | Sporuri pentru conditii de munca | | 3.910.000 | 1.352.000 | 3.910.000 | 3.910.000 | 3.910.000 | 1.212.751 | |
| | 10 | 01 | 06 | | | Alte sporuri | | 2.711.000 | 819.000 | 2.711.000 | 2.711.000 | 2.711.000 | 795.070 | |
| | 10 | 01 | 11 | | | Fond aferent platii cu ora | | 200.000 | 50.000 | 200.000 | 200.000 | 200.000 | 30.980 | |
| | 10 | 01 | 13 | | | Indemnizatii de delegare | | 29.000 | 8.000 | 29.000 | 29.000 | 29.000 | 143 | |
| | 10 | 01 | 30 | | | Alte drepturi salariale in bani | | 226.000 | 60.000 | 226.000 | 226.000 | 226.000 | 41.158 | |
| | 10 | 02 | | | | Cheltuieli salariale in natura | | 1.341.000 | 411.000 | 1.341.000 | 1.341.000 | 1.341.000 | 404.219 | |
| | 10 | 02 | 01 | | | Tichete de masa | | 1.341.000 | 411.000 | 1.341.000 | 1.341.000 | 1.341.000 | 404.219 | |
| | 10 | 03 | | | | Contributii | | 6.479.000 | 1.968.000 | 6.479.000 | 6.479.000 | 6.479.000 | 1.776.643 | |
| | 10 | 03 | 01 | | | Contributii de asigurari sociale de stat | | 4.776.000 | 1.447.000 | 4.776.000 | 4.776.000 | 4.776.000 | 1.340.625 | |
| | 10 | 03 | 02 | | | Contributii de asigurari de somaj | | 139.000 | 39.000 | 139.000 | 139.000 | 139.000 | 31.587 | |
| | 10 | 03 | 03 | | | Contributii de asigurari sociale de sanatate | | 1.245.000 | 393.000 | 1.245.000 | 1.245.000 | 1.245.000 | 332.350 | |
| | 10 | 03 | 04 | | | Contributii de asigurari pentru | | | | | | | | |

| Capi- tol | Sub- capi- tol | Pa- ra- graf | Gru- pa / Titlu | Ar- ti- col | Al- ne- at | Denumire indicator | Credite de angajament | Credite bugetare | | Angajamente legale de platit | Plati efectuate | Angajamente legale | Cheltuieli efective | |
|--------------|----------------------|--------------------|-----------------------|-------------------|------------------|---|--------------------------|---|----------------------------|------------------------------------|--------------------|-----------------------|------------------------|---|
| | | | | | | | | anuale aprobat la finele perioadei de raportare | trimestriale definitive | | | | | |
| A | | | | | | B | 1 | 2 | 3 | 4 | 5 | 6 | 7-5-6 | 8 |
| | | | | | | accidente de munca si boli profesionale | | 100.500 | 27.500 | 100.500 | 18.335 | 100.500 | 17.850 | |
| | 10 | 03 | 06 | | | Contributii pentru concedii si indemnizatii | | 218.500 | 61.500 | 218.500 | 28.682 | 218.500 | 54.231 | |
| | 20 | | | | | TITLUL II BUNURI SI SERVICII | | 21.882.000 | 8.323.000 | 6.855.785 | 4.687.903 | 6.855.785 | 4.709.181 | |
| | 20 | 01 | | | | Bunuri si servicii | | 8.127.000 | 3.139.000 | 2.930.588 | 2.068.305 | 2.930.588 | 2.534.310 | |
| | 20 | 01 | 01 | | | Furnituri de birou | | 327.000 | 108.000 | 69.155 | 46.625 | 69.155 | 37.885 | |
| | 20 | 01 | 02 | | | Materiale pentru curatenie | | 500.000 | 195.000 | 182.639 | 105.172 | 182.639 | 162.466 | |
| | 20 | 01 | 03 | | | Incalziri, iluminat si forta motrica | | 1.894.000 | 901.000 | 858.319 | 798.362 | 858.319 | 837.703 | |
| | 20 | 01 | 04 | | | Apa, canal si salubritate | | 949.000 | 401.000 | 226.521 | 198.390 | 226.521 | 220.212 | |
| | 20 | 01 | 05 | | | Carburanti si lubrifianti | | 116.000 | 32.000 | 11.478 | 10.548 | 11.478 | 16.569 | |
| | 20 | 01 | 06 | | | Piese de schimb | | 255.000 | 108.000 | 67.025 | 42.093 | 67.025 | 47.193 | |
| | 20 | 01 | 07 | | | Transport | | 60.000 | 15.000 | 9.941 | 9.941 | 9.941 | 4.997 | |
| | 20 | 01 | 08 | | | Posta, telecomunicatii, radio, tv, internet | | 166.000 | 46.000 | 31.035 | 27.032 | 31.035 | 30.859 | |
| | 20 | 01 | 09 | | | Materiale si prestari de servicii cu caracter functional | | 1.025.000 | 330.000 | 579.551 | 183.384 | 579.531 | 516.093 | |
| | 20 | 01 | 30 | | | Alte bunuri si servicii pentru intretinere si functionare | | 2.835.000 | 1.003.000 | 894.944 | 646.758 | 894.944 | 660.333 | |
| | 20 | 02 | | | | Reparatii curente | | 1.230.000 | 860.000 | 135.514 | 113.919 | 135.514 | 109.473 | |
| | 20 | 03 | | | | Hrana | | 1.592.000 | 510.000 | 454.982 | 366.856 | 454.982 | 332.715 | |
| | 20 | 03 | 01 | | | Hrana pentru oameni | | 1.592.000 | 510.000 | 454.982 | 366.856 | 454.982 | 332.715 | |
| | 20 | 04 | | | | Medicamente si materiale sanitare | | 8.260.000 | 2.901.000 | 2.779.523 | 1.682.057 | 2.779.523 | 1.492.061 | |
| | 20 | 04 | 01 | | | Medicamente | | 4.239.000 | 1.633.000 | 1.311.458 | 804.817 | 1.311.458 | 701.035 | |
| | 20 | 04 | 02 | | | Materiale sanitare | | 1.857.000 | 555.000 | 681.057 | 425.049 | 681.057 | 347.260 | |
| | 20 | 04 | 03 | | | Reactivi | | 1.722.000 | 535.000 | 647.851 | 356.929 | 647.851 | 377.543 | |
| | 20 | 04 | 04 | | | Dezinfectanti | | 442.000 | 178.000 | 139.157 | 95.262 | 139.157 | 66.223 | |

| Capi- tol | Sub- capi- tol | Pa- ra- graf | Gru- pa / Titlu | Ar- ti- col | Ali- ne- at | Denumire indicator | Credite de angajament | Credite bugetare | | | Angajamente legale | Plafi efectuate | Angajamente legale de platit | Cheltuieli efective | | | | | |
|--------------|----------------------|--------------------|-----------------------|-------------------|-------------------|--|--------------------------|---|----------------------------|---------|-----------------------|--------------------|------------------------------------|------------------------|--|-------|--|---|--|
| | | | | | | | | anuale aprobat la finele perioadei de raportare | trimestriale definitive | | | | | | | | | | |
| A | | B | | I | | 2 | | 3 | | 4 | | 5 | | 6 | | 7-5-6 | | 8 | |
| | 20 | 05 | | | | Bunuri de natura obiectelor de inventar | | 1.020.000 | 346.000 | 290.287 | 290.287 | 224.125 | 66.162 | 18.503 | | | | | |
| | 20 | 05 | 01 | | | Uniforme si echipament | | 245.000 | 70.000 | 20.543 | 20.543 | 20.543 | | 14.436 | | | | | |
| | 20 | 05 | 03 | | | Lenjerie si accesorii de pat | | 251.000 | 92.000 | 36.273 | 36.273 | 36.273 | | 4.067 | | | | | |
| | 20 | 05 | 30 | | | Alte obiecte de inventar | | 524.000 | 184.000 | 233.471 | 233.471 | 167.309 | 66.162 | 6.496 | | | | | |
| | 20 | 06 | | | | Deplasari, detasari, transferari | | 208.000 | 57.000 | 6.300 | 6.300 | 6.300 | | 6.496 | | | | | |
| | 20 | 06 | 01 | | | Deplasari interne, detasari, transferari | | 208.000 | 57.000 | 6.300 | 6.300 | 6.300 | | 6.496 | | | | | |
| | 20 | 09 | | | | Materiale de laborator | | 166.000 | 50.000 | 31.942 | 31.942 | 25.152 | 6.790 | 19.083 | | | | | |
| | 20 | 11 | | | | Carti, publicatii si materiale documentare | | 63.000 | 17.000 | | | | | | | | | | |
| | 20 | 12 | | | | Consultanta si expertiza | | 80.000 | 20.000 | | | | | | | | | | |
| | 20 | 13 | | | | Pregatire profesionala | | 228.000 | 82.000 | 7.510 | 7.510 | 4.950 | 2.560 | 7.510 | | | | | |
| | 20 | 14 | | | | Protectia muncii | | 90.000 | 30.000 | 4.707 | 4.707 | 1.347 | 3.360 | 1.372 | | | | | |
| | 20 | 25 | | | | Cheltuieli judiciare si extrajudiciare derivate din actiuni in reprezentarea intereselor statului, potrivit dispozitiilor legale | | 80.000 | 50.000 | 50.000 | 50.000 | 50.000 | | 50.000 | | | | | |
| | 20 | 30 | | | | Alte cheltuieli | | 738.000 | 261.000 | 164.432 | 164.432 | 144.892 | 19.540 | 137.658 | | | | | |
| | 20 | 30 | 01 | | | Reclama si publicitate | | 40.000 | 10.000 | | | | | | | | | | |
| | 20 | 30 | 02 | | | Protocol si reprezentare | | 11.000 | 2.000 | 1.596 | 1.596 | 1.596 | | 1.596 | | | | | |
| | 20 | 30 | 04 | | | Chirii | | 352.000 | 128.000 | 122.306 | 122.306 | 120.533 | 1.773 | 120.190 | | | | | |
| | 20 | 30 | 30 | | | Alte cheltuieli cu bunuri si servicii | | 335.000 | 121.000 | 40.530 | 40.530 | 22.763 | 17.767 | 15.872 | | | | | |
| | 56 | | | | | TITLUL VIII PROIECTE CU FINANTARE DIN FONDURI EXTERNE NERAMBURSABILE (FEN) | | | | | | | | | | | | | |
| | | | | | | POSTADERARE | | 1.953.000 | 500.000 | | | | | | | | | | |
| | 56 | 01 | | | | Programe din Fondul European de Dezvoltare Regionala (FEDR) | | 1.953.000 | 500.000 | | | | | | | | | | |

| Capi- tol | Sub- capi- tol | Pa- ra- graf | Gru- pa / Titlu | Ar- ti- col | Al- ne- at | Denumire indicator | Credite de angajament | Credite bugetare | | Angajamente bugetare | Angajamente legale | Plati efectuate | Angajamente legale de platit | Cheltuieli efective |
|--------------|----------------------|--------------------|-----------------------|-------------------|------------------|---|--------------------------|---|----------------------------|-------------------------|-----------------------|--------------------|------------------------------------|------------------------|
| | | | | | | | | anuale aprobat la finele perioadei de raportare | trimestriale definitive | | | | | |
| A | | | | | | B | 1 | 2 | 3 | 4 | 5 | 6 | 7-5-6 | 8 |
| | 56 | 01 | 01 | | | Finantarea nationala | 271.000 | 271.000 | 86.000 | | | | | |
| | 56 | 01 | 02 | | | Finantarea externa nerambursabila | 1.297.000 | 1.297.000 | 318.000 | | | | | |
| | 56 | 01 | 03 | | | Cheltuieli neeligibile | 385.000 | 385.000 | 96.000 | | | | | |
| | 59 | | | | | TITLUL X ALTE CHELTUIELI | | 255.000 | 62.000 | 37.800 | 37.800 | 37.800 | | 57.900 |
| | 59 | 01 | | | | Burse | | 255.000 | 62.000 | 37.800 | 37.800 | 37.800 | | 57.900 |
| | 70 | | | | | CHELTUIELI DE CAPITAL | | 3.840.000 | 1.350.000 | 185.997 | 185.997 | 185.997 | | 332.295 |
| | 71 | | | | | TITLUL X ACTIVE NEFINANCIARE | | 3.840.000 | 1.350.000 | 185.997 | 185.997 | 185.997 | | 332.295 |
| | 71 | 01 | | | | Active fixe | | 3.840.000 | 1.350.000 | 185.997 | 185.997 | 185.997 | | 332.295 |
| | 71 | 01 | 01 | | | Constructii | | 2.500.000 | 800.000 | 185.997 | 185.997 | 185.997 | | 332.295 |
| | 71 | 01 | 02 | | | Masini, echipamente si mijloace de transport | | 900.000 | 320.000 | | | | | 229.924 |
| | 71 | 01 | 03 | | | Mobilier, aparatura birouca si alte active corporale | | 200.000 | 200.000 | | | | | 623 |
| | 71 | 01 | 30 | | | Alte active fixe | | 240.000 | 30.000 | | | | | 101.748 |
| 6710 | | | | | | (inclusiv reparatii capitale) | | 16.411.000 | 5.261.000 | 9.169.953 | 9.169.953 | 2.819.415 | 6.350.538 | 2.729.457 |
| | 01 | | | | | CULTURA, RECREERE SI RELIGIE | | 13.861.000 | 3.994.000 | 9.146.811 | 9.146.811 | 2.796.273 | 6.350.538 | 2.698.872 |
| | 10 | | | | | CHELTUIELI CURENTE | | 4.231.000 | 1.312.000 | 4.231.000 | 4.231.000 | 1.015.004 | 3.215.996 | 1.002.704 |
| | 10 | 01 | | | | Cheltuieli salariale in bani | | 3.215.300 | 955.300 | 3.215.300 | 3.215.300 | 813.597 | 2.401.703 | 771.497 |
| | 10 | 01 | 01 | | | Salarii de baza | | 2.541.300 | 805.300 | 2.541.300 | 2.541.300 | 699.795 | 1.841.505 | 690.350 |
| | 10 | 01 | 05 | | | Sporuri pentru conditii de munca | | 154.000 | 54.000 | 154.000 | 154.000 | 41.768 | 112.232 | 42.869 |
| | 10 | 01 | 10 | | | Fond pentru posturi ocupate prin cumul | | 65.000 | 23.000 | 65.000 | 65.000 | 17.232 | 47.768 | 17.384 |
| | 10 | 01 | 12 | | | Indemnizatii platite unor persoane din afara unitatii | | 50.000 | 25.000 | 50.000 | 50.000 | 25.000 | 25.000 | 8.211 |
| | 10 | 01 | 13 | | | Indemnizatii de delegare | | 25.000 | 11.000 | 25.000 | 25.000 | 3.910 | 21.090 | 3.936 |
| | 10 | 01 | 30 | | | Alte drepturi salariale in bani | | 380.000 | 37.000 | 380.000 | 380.000 | 25.892 | 354.108 | 8.747 |

| Capi- tol | Sub- capi- tol | Pa- ra- graf | Gru- pa / Titlu | Ar- ti- col | Ali- ne- at | Denumire indicator | Credite de angajament | Credite bugetare | | | Angajamente legale | Plati efectuate | Angajamente legale de platit | Cheltuieli efective |
|--------------|----------------------|--------------------|-----------------------|-------------------|-------------------|--|--------------------------|---|----------------------------|-----------|-----------------------|--------------------|------------------------------------|------------------------|
| | | | | | | | | anuale aprobrate la finele perioadei de raportare | trimestriale definitive | | | | | |
| A | | | | | | | 1 | 2 | 3 | 4 | 5 | 6 | 7-5-6 | 8 |
| | | | | | | B | | | | | | | | |
| | | | | | | intretinere si functionare | | | | | | | | |
| | | | 20 | 02 | | Reparatii curente | | 95.000 | 31.000 | 25.257 | 25.257 | 24.805 | 452 | 19.845 |
| | | | 20 | 05 | | Bunuri de natura obiectelor de inventar | | 50.000 | 6.000 | 18.822 | 18.822 | 18.052 | 770 | 10.559 |
| | | | 20 | 05 | 30 | Alte obiecte de inventar | | 65.000 | 35.000 | 18.822 | 18.822 | 18.052 | 770 | 10.559 |
| | | | 20 | 06 | | Deplasari, detasari, transferari | | 95.000 | 33.000 | 9.405 | 9.405 | 9.405 | | 9.275 |
| | | | 20 | 06 | 01 | Deplasari interne, detasari, transferari | | 25.000 | 9.000 | 5.677 | 5.677 | 5.677 | | 5.872 |
| | | | 20 | 06 | 02 | Deplasari in strainatate | | 70.000 | 24.000 | 3.728 | 3.728 | 3.728 | | 3.403 |
| | | | 20 | 11 | | Carti, publicatii si materiale | | | | | | | | |
| | | | | | | documentare | | 14.000 | 5.000 | 1.921 | 1.921 | 1.921 | | 1.831 |
| | | | 20 | 13 | | Pregatire profesionala | | 40.000 | 13.000 | 694 | 694 | 694 | | 694 |
| | | | 20 | 14 | | Protectia muncii | | 10.000 | 3.000 | 2.400 | 2.400 | 2.400 | | 2.400 |
| | | | 20 | 30 | | Alte cheltuieli | | 4.154.000 | 1.080.000 | 388.490 | 388.490 | 378.865 | 9.625 | 264.394 |
| | | | 20 | 30 | 30 | Alte cheltuieli cu bunuri si servicii | | 4.154.000 | 1.080.000 | 388.490 | 388.490 | 378.865 | 9.625 | 264.394 |
| | | | 59 | | | TITLUL IX ALTE CHELTUIELI | | 4.180.000 | 1.135.000 | 4.180.000 | 4.180.000 | 3.110.868 | | 1.069.132 |
| | | | 59 | 11 | | Asociatii si fundatii | | 4.180.000 | 1.135.000 | 4.180.000 | 4.180.000 | 1.069.132 | | 1.069.132 |
| | | | 70 | | | CHELTUIELI DE CAPITAL | | 2.550.000 | 1.267.000 | 23.142 | 23.142 | 23.142 | | 30.585 |
| | | | 71 | | | TITLUL X ACTIVE NEFINANCIARE | | 2.550.000 | 1.267.000 | 23.142 | 23.142 | 23.142 | | 30.585 |
| | | | 71 | 01 | | Active fixe | | 2.550.000 | 1.267.000 | 23.142 | 23.142 | 23.142 | | 30.585 |
| | | | 71 | 01 | 01 | Constructii | | 687.000 | 537.000 | 23.142 | 23.142 | 23.142 | | 30.585 |
| | | | 71 | 01 | 02 | Masini, echipamente si mijloace de transport | | 1.109.000 | | | | | | |
| | | | 71 | 01 | 30 | Alte active fixe | | | | | | | | |
| | | | | | | (inclusiv reparatii capitale) | | 754.000 | 730.000 | | | | | |
| 6810 | | | | | | ASIGURARI SI ASISTENTA SOCIALA | | 1.900.000 | 2.552.000 | 3.440.078 | 3.440.078 | 1.486.265 | 1.953.813 | 30.585 |
| | | | 01 | | | CHELTUIELI CURENTE | | 1.900.000 | 2.552.000 | 3.440.078 | 3.440.078 | 1.486.265 | 1.953.813 | 1.219.140 |
| | | | 10 | | | TITLUL I CHELTUIELI DE PERSONAL | | 2.535.000 | 748.000 | 2.535.000 | 2.535.000 | 630.281 | 1.904.719 | 636.382 |

| Capi- tol | Sub- capi- tol | Pa- ra- graf | Gru- pa / Titlu | Ar- ti- col | Ab- ne- at | Denumire indicator | Credite de angajament | Credite bugetare | | Angajamente legale | Plati efectuate | Angajamente legale de platit | Cheltuieli efective |
|--------------|----------------------|--------------------|-----------------------|-------------------|------------------|--|--------------------------|---|----------------------------|-----------------------|--------------------|------------------------------------|------------------------|
| | | | | | | | | anuale aprobat la finele perioadei de raportare | trimestriale definitive | | | | |
| A | | | B | | | 1 | 2 | 3 | 4 | 5 | 6 | 7-5-6 | 8 |
| | | | 10 | 01 | | Cheltuieli salariale in bani | | 1.960.000 | 566.000 | 1.960.000 | 491.274 | 1.468.726 | 498.901 |
| | | | 10 | 01 | 01 | Salarii de baza | | 1.346.000 | 380.000 | 1.346.000 | 346.714 | 999.286 | 346.544 |
| | | | 10 | 01 | 05 | Sporuri pentru conditii de munca | | 266.000 | 71.000 | 266.000 | 56.435 | 209.565 | 64.951 |
| | | | 10 | 01 | 06 | Alte sporuri | | 135.000 | 36.000 | 135.000 | 30.384 | 104.616 | 31.766 |
| | | | 10 | 01 | 30 | Alte drepturi salariale in bani | | 213.000 | 79.000 | 213.000 | 57.741 | 155.259 | 55.640 |
| | | | 10 | 03 | | Contributii | | 575.000 | 182.000 | 575.000 | 139.007 | 435.993 | 137.481 |
| | | | 10 | 03 | 01 | Contributii de asigurari sociale de stat | | 390.000 | 119.000 | 390.000 | 103.178 | 286.822 | 103.235 |
| | | | 10 | 03 | 02 | Contributii de asigurari de somaj | | 14.000 | 5.000 | 14.000 | 2.353 | 11.647 | 2.265 |
| | | | 10 | 03 | 03 | Contributii de asigurari sociale de sanatate | | 124.000 | 37.000 | 124.000 | 25.526 | 98.474 | 27.522 |
| | | | 10 | 03 | 04 | Contributii de asigurari pentru accidente de munca si boli profesionale | | 12.000 | 5.000 | 12.000 | 1.070 | 10.930 | 1.075 |
| | | | 10 | 03 | 06 | Contributii pentru concedii si indemnizatii | | 35.000 | 16.000 | 35.000 | 6.880 | 28.120 | 3.384 |
| | | | 20 | | | TITLUL II BUNURI SI SERVICII | | 1.715.000 | 804.000 | 613.664 | 588.350 | 25.314 | 582.758 |
| | | | 20 | 01 | | Bunuri si servicii | | 696.000 | 355.000 | 316.238 | 298.083 | 18.155 | 285.482 |
| | | | 20 | 01 | 01 | Furnituri de birou | | 13.000 | 6.000 | 1.787 | 1.787 | | 2.064 |
| | | | 20 | 01 | 02 | Materiale pentru curatenie | | 111.000 | 47.000 | 37.432 | 31.849 | 5.583 | 39.974 |
| | | | 20 | 01 | 03 | Incalzit, iluminat si forta motrica | | 373.000 | 195.000 | 175.846 | 172.821 | 3.025 | 144.378 |
| | | | 20 | 01 | 04 | Apa, canal si salubritate | | 78.000 | 42.000 | 44.869 | 37.394 | 7.475 | 38.698 |
| | | | 20 | 01 | 05 | Carburanti si lubrifianti | | 15.000 | 5.000 | 4.500 | 4.500 | | 3.518 |
| | | | 20 | 01 | 06 | Piese de schimb | | 4.000 | 2.000 | 139 | 139 | | 139 |
| | | | 20 | 01 | 08 | Posta, telecomunicatii, radio, tv, internet | | 13.000 | 7.000 | 3.954 | 3.954 | | 3.954 |
| | | | 20 | 01 | 09 | Materiale si prestari de servicii cu | | | | | | | |

| Capi- tol | Sub- capi- tol | Pa- ra- graf | Gru- pa / Titlu | Ar- ti- col | Al- ne- at | Denumire indicator | Credite de angajament | Credite bugetare | | Angajamente bugetare | Angajamente legale | Plati efectuate | Angajamente legale de platit | Cheltuieli efective |
|--------------|----------------------|--------------------|-----------------------|-------------------|------------------|---|--------------------------|---|----------------------------|-------------------------|-----------------------|--------------------|------------------------------------|------------------------|
| | | | | | | | | anuale aprobat la finele perioadei de raportare | trimestriale definitive | | | | | |
| A | | | | | | B | 1 | 2 | 3 | 4 | 5 | 6 | 7-5-6 | 8 |
| | | | | | | caracter functional | | 38.000 | 30.000 | 27.494 | 27.494 | 27.494 | | 27.184 |
| | 20 | 01 | 30 | | | Alte bunuri si servicii pentru intretinere si functionare | | 51.000 | 21.000 | 20.217 | 20.217 | 18.145 | 2.072 | 25.573 |
| | 20 | 02 | | | | Reparatii curente | | 101.000 | 60.000 | 378 | 378 | 377 | 1 | 377 |
| | 20 | 03 | | | | Hrana | | 676.000 | 287.000 | 218.061 | 218.061 | 215.403 | 2.658 | 223.533 |
| | 20 | 03 | 01 | | | Hrana pentru oameni | | 676.000 | 287.000 | 218.061 | 218.061 | 215.403 | 2.658 | 223.533 |
| | 20 | 04 | | | | Medicamente si materiale sanitare | | 22.000 | 13.000 | 6.163 | 6.163 | 6.163 | | 6.973 |
| | 20 | 04 | 01 | | | Medicamente | | 20.000 | 12.000 | 6.126 | 6.126 | 6.126 | | 5.799 |
| | 20 | 04 | 02 | | | Materiale sanitare | | 2.000 | 1.000 | 37 | 37 | 37 | | 1.174 |
| | 20 | 05 | | | | Bunuri de natura obiectelor de inventar | | 35.000 | 11.000 | 6.526 | 6.526 | 6.526 | | |
| | 20 | 05 | 03 | | | Lenjerie si accesorii de pat | | 6.000 | | | | | | |
| | 20 | 05 | 30 | | | Alte obiecte de inventar | | 29.000 | 11.000 | 6.526 | 6.526 | 6.526 | | |
| | 20 | 06 | | | | Deplasari, detasari, transferari | | 1.000 | 1.000 | | | | | |
| | 20 | 06 | 01 | | | Deplasari interne, detasari, transferari | | 1.000 | 1.000 | | | | | |
| | 20 | 11 | | | | Carti, publicatii si materiale documentare | | 1.000 | 1.000 | 486 | 486 | 486 | | 486 |
| | 20 | 13 | | | | Pregatire profesionala | | 10.000 | 5.000 | | | | | |
| | 20 | 14 | | | | Protectia muncii | | 2.000 | 2.000 | | | | | |
| | 20 | 30 | | | | Alte cheltuieli | | 171.000 | 69.000 | 65.812 | 65.812 | 61.312 | 4.500 | 65.907 |
| | 20 | 30 | 04 | | | Chirii | | 151.000 | 60.000 | 58.615 | 58.615 | 58.615 | | 58.615 |
| | 20 | 30 | 30 | | | Alte cheltuieli cu bunuri si servicii | | 20.000 | 9.000 | 7.197 | 7.197 | 2.697 | 4.500 | 7.292 |
| | 56 | | | | | TITLUL VIII PROIECTE CU FINANTARE DIN FONDURI EXTERNE NERAMBURSABILE (FEN) | | | | | | | | |
| | | | | | | POSTADERARE | 1.900.000 | 1.900.000 | 1.000.000 | 291.414 | 291.414 | 267.634 | 23.780 | |
| | 56 | 01 | | | | Programe din Fondul European de Dezvoltare Regionala (FEDR) | 1.900.000 | 1.900.000 | 1.000.000 | 291.414 | 291.414 | 267.634 | 23.780 | |

| Capi- tol | Sub- capi- tol | Pa- ra- graf | Gru- pa / Titlu | Ar- ti- col | Al- ne- at | Denumire indicator | Credite de angajament | Credite bugetare | | Angajamente bugetare | Angajamente legale | Plati efectuate | Angajamente legale de platit | Cheltuieli efective |
|--------------|----------------------|--------------------|-----------------------|-------------------|------------------|--|--------------------------|--|----------------------------|-------------------------|-----------------------|--------------------|------------------------------------|------------------------|
| | | | | | | | | anuale aprobate la finele perioadei de raportare | trimestriale definitive | | | | | |
| A | | | | | | | 1 | 2 | 3 | 4 | 5 | 6 | 7-5-6 | 8 |
| | | | 56 | 01 | 01 | Finantarea nationala | 1.390.000 | 1.390.000 | 800.000 | 244.049 | 244.049 | 220.269 | 23.780 | |
| | | | 56 | 01 | 03 | Cheltuieli neeligibile | 510.000 | 510.000 | 200.000 | 47.365 | 47.365 | 47.365 | | |
| | | | 70 | | | CHELTUIELI DE CAPITAL | | 191.000 | | | | | | 61.914 |
| | | | 71 | | | TITLUL X ACTIVE NEFINANCIARE | | 191.000 | | | | | | 61.914 |
| | | | 71 | 01 | | Active fixe | | 191.000 | | | | | | 61.914 |
| | | | 71 | 01 | 01 | Constructii | | 191.000 | | | | | | 48.445 |
| | | | 71 | 01 | 02 | Masini, echipamente si mijloace de transport | | 191.000 | | | | | | |
| | | | 71 | 01 | 03 | Mobilier, aparatura birou si alte active corporale | | | | | | | | 11.042 |
| | | | 71 | 01 | 30 | Alte active fixe (inclusiv reparatii capitale) | | | | | | | | 1.993 |
| 7010 | | | | | | LOCUINTE, SERVICII SI DEZVOLTARE | | 1.381.000 | 510.000 | 270.290 | 270.290 | 208.403 | 61.887 | 434 |
| | | | 01 | | | CHELTUIELI CURENTE | | 1.381.000 | 510.000 | 270.290 | 270.290 | 208.403 | 61.887 | 63.383 |
| | | | 10 | | | TITLUL I CHELTUIELI DE PERSONAL | | 84.000 | 35.000 | 84.000 | 84.000 | 25.619 | 58.381 | 48.006 |
| | | | 10 | 01 | | Cheltuieli salariale in bani | | 47.900 | 20.700 | 47.900 | 47.900 | 18.630 | 29.270 | 29.270 |
| | | | 10 | 01 | 01 | Salarii de baza | | 47.900 | 20.700 | 47.900 | 47.900 | 18.630 | 29.270 | 29.270 |
| | | | 10 | 02 | | Cheltuieli salariale in natura | | 19.000 | 6.000 | 19.000 | 19.000 | 2.000 | 17.000 | 8.837 |
| | | | 10 | 02 | 01 | Tichete de masa | | 19.000 | 6.000 | 19.000 | 19.000 | 2.000 | 17.000 | 8.837 |
| | | | 10 | 03 | | Contributii | | 17.100 | 8.300 | 17.100 | 17.100 | 4.989 | 12.111 | 9.899 |
| | | | 10 | 03 | 01 | Contributii de asigurari sociale de stat | | | | | | | | |
| | | | 10 | 03 | 02 | Contributii de asigurari de somaj | | 12.000 | 6.000 | 12.000 | 12.000 | 3.876 | 8.124 | 8.124 |
| | | | 10 | 03 | 03 | Contributii de asigurari sociale de sanatate | | 800 | 400 | 800 | 800 | 93 | 707 | 93 |
| | | | 10 | 03 | 04 | Contributii de asigurari pentru | | 2.600 | 1.000 | 2.600 | 2.600 | 969 | 1.631 | 1.631 |

| Capi- tol | Sub- capi- tol | Pa- ra- graf | Gru- pa / Titlu | Ar- ti- col | Ali- ne- at | Denumire indicator | Credite de angajament | Credite bugetare | | Angajamente legale de platit | Plati efectuate | Angajamente legale | Cheltuieli efective | | |
|--------------|----------------------|--------------------|-----------------------|-------------------|-------------------|--|--------------------------|---|----------------------------|------------------------------------|--------------------|-----------------------|------------------------|-----------|-----------|
| | | | | | | | | anuale aprobat la finele perioadei de raportare | trimestriale definitive | | | | | | |
| A | | | | | | B | 1 | 2 | 3 | 4 | 5 | 6 | 7-5-6 | 8 | |
| | | | | | | accidente de munca si boli profesionale | | 800 | 400 | 800 | 800 | 800 | 51 | 749 | 51 |
| | 10 | | 03 | 06 | | Contributii pentru concedii si indemnizatii | | 900 | 500 | 900 | 900 | 900 | | 900 | |
| | 20 | | | | | TITLUL II BUNURI SI SERVICII | | 1.297.000 | 475.000 | 186.290 | 186.290 | 186.290 | 182.784 | 3.506 | 15.377 |
| | 20 | 01 | | | | Bunuri si servicii | | 751.000 | 235.000 | 158.988 | 158.988 | 158.988 | 155.482 | 3.506 | 15.377 |
| | 20 | 01 | 01 | | | Furnituri de birou | | 1.000 | 1.000 | 455 | 455 | 455 | | | |
| | 20 | 01 | 02 | | | Materiale pentru curatenie | | 2.000 | 1.000 | | | | | | |
| | 20 | 01 | 03 | | | Incalzit, iluminat si forta motrica | | 3.000 | 1.000 | 1.000 | 1.000 | 1.000 | 1.000 | | |
| | 20 | 01 | 04 | | | Apa, canal si salubritate | | 4.000 | 1.000 | | | | | | |
| | 20 | 01 | 05 | | | Carburanti si lubrifiantii | | 100.000 | 40.000 | 22.063 | 22.063 | 22.063 | 22.063 | | |
| | 20 | 01 | 06 | | | Piese de schimb | | 40.000 | 10.000 | 110 | 110 | 110 | 110 | | |
| | 20 | 01 | 08 | | | Posta, telecomunicatii, radio, tv, internet | | 1.000 | 1.000 | 172 | 172 | 172 | 172 | | |
| | 20 | 01 | 09 | | | Materiale si prestari de servicii cu caracter functional | | 300.000 | 90.000 | 66.369 | 66.369 | 66.369 | 61.863 | 4.506 | 15.377 |
| | 20 | 01 | 30 | | | Alte bunuri si servicii pentru intretinere si functionare | | 300.000 | 90.000 | 68.819 | 68.819 | 68.819 | 69.819 | -1.000 | |
| | 20 | 02 | | | | Reparatii curente | | 1.000 | 1.000 | | | | | | |
| | 20 | 05 | | | | Bunuri de natura obiectelor de inventar | | 9.000 | 5.000 | 1.203 | 1.203 | 1.203 | 1.203 | | |
| | 20 | 05 | 01 | | | Uniforme si echipament | | 7.000 | 4.000 | 1.203 | 1.203 | 1.203 | 1.203 | | |
| | 20 | 05 | 30 | | | Alte obiecte de inventar | | 2.000 | 1.000 | | | | | | |
| | 20 | 30 | | | | Alte cheltuieli | | 536.000 | 234.000 | 26.099 | 26.099 | 26.099 | 26.099 | | |
| | 20 | 30 | 03 | | | Prime de asigurare non-viata | | 3.000 | 1.000 | | | | | | |
| | 20 | 30 | 30 | | | Alte cheltuieli cu bunuri si servicii | | 533.000 | 233.000 | 26.099 | 26.099 | 26.099 | 26.099 | | |
| 7410 | | | | | | PROTECTIA MEDIULUI | 468.000 | 28.280.000 | 16.261.000 | 12.921.167 | 12.921.167 | 12.921.167 | 7.244.987 | 5.676.180 | 8.326.925 |
| | 01 | | | | | CHELTUIELI CURENTE | 468.000 | 27.630.000 | 16.208.000 | 12.876.659 | 12.876.659 | 12.876.659 | 7.200.479 | 5.676.180 | 8.158.485 |

| Capi- fol | Sub- capi- fol | Pa- ra- graf | Gru- pa / Titlu | Ar- ti- col | Ab- ne- at | Denumire indicator | Credite de angajament | Credite bugetare | | Angajamente bugetare | Angajamente legale | Plati efectuate | Angajamente legale de platit | Cheltuieli efective |
|--------------|----------------------|--------------------|-----------------------|-------------------|------------------|--|--------------------------|---|----------------------------|-------------------------|-----------------------|--------------------|------------------------------------|------------------------|
| | | | | | | | | anuale aprobat la finele perioadei de raportare | trimestriale definitive | | | | | |
| A | | | B | | | 1 | 2 | 3 | 4 | 5 | 6 | 7-5-6 | 8 | |
| | | | | | | TITLUL I CHELTUIELI DE PERSONAL | | | | | | | | |
| 10 | 10 | 01 | 01 | 01 | 01 | Cheltuieli salariale in bani | 4.974.000 | 2.242.000 | 4.974.000 | 4.974.000 | 1.420.465 | 3.553.535 | 1.419.463 | |
| 10 | 10 | 01 | 01 | 01 | 01 | Salarii de baza | 3.566.200 | 1.610.000 | 3.566.200 | 3.566.200 | 1.018.122 | 2.548.078 | 981.055 | |
| 10 | 10 | 01 | 06 | 06 | 06 | Alte sporuri | 3.393.200 | 1.520.000 | 3.393.200 | 3.393.200 | 963.712 | 2.429.488 | 925.716 | |
| 10 | 10 | 01 | 30 | 30 | 30 | Alte drepturi salariale in bani | 130.000 | 75.000 | 130.000 | 130.000 | 47.341 | 82.659 | 47.341 | |
| 10 | 10 | 02 | 01 | 01 | 01 | Cheltuieli salariale in natura | 43.000 | 15.000 | 43.000 | 43.000 | 7.069 | 35.931 | 7.998 | |
| 10 | 10 | 02 | 01 | 01 | 01 | Tichete de masa | 484.000 | 177.000 | 484.000 | 484.000 | 132.998 | 351.002 | 144.116 | |
| 10 | 10 | 03 | 03 | 03 | 03 | Contributii | 484.000 | 177.000 | 484.000 | 484.000 | 132.998 | 351.002 | 144.116 | |
| 10 | 10 | 03 | 01 | 01 | 01 | Contributii de asigurari sociale de stat | 923.800 | 455.000 | 923.800 | 923.800 | 269.345 | 654.455 | 294.292 | |
| 10 | 10 | 03 | 02 | 02 | 02 | Contributii de asigurari de somaj | 653.300 | 344.800 | 653.300 | 653.300 | 209.504 | 443.796 | 220.997 | |
| 10 | 10 | 03 | 03 | 03 | 03 | Contributii de asigurari sociale de sanatate | 16.400 | 7.400 | 16.400 | 16.400 | 4.902 | 11.498 | 5.795 | |
| 10 | 10 | 03 | 04 | 04 | 04 | Contributii de asigurari pentru accidente de munca si boli profesionale | 163.100 | 72.000 | 163.100 | 163.100 | 51.970 | 111.130 | 54.870 | |
| 10 | 10 | 03 | 06 | 06 | 06 | Contributii pentru concedii si indemnizatii | 85.000 | 28.400 | 85.000 | 85.000 | 2.810 | 82.190 | 3.662 | |
| 20 | 20 | 01 | 01 | 01 | 01 | TITLUL II BUNURI SI SERVICII | | | | | | | | |
| 20 | 20 | 01 | 01 | 01 | 01 | Bunuri si servicii | 22.188.000 | 13.723.000 | 7.827.220 | 7.827.220 | 5.704.575 | 2.123.645 | 8.968 | |
| 20 | 20 | 01 | 01 | 01 | 01 | Furnituri de birou | 17.750.000 | 11.320.000 | 4.911.048 | 4.911.048 | 4.694.178 | 216.870 | 2.374.584 | |
| 20 | 20 | 01 | 02 | 02 | 02 | Materiale pentru curatenie | 52.000 | 21.000 | 11.655 | 11.655 | 8.948 | 2.707 | 11.655 | |
| 20 | 20 | 01 | 03 | 03 | 03 | Incalzit, iluminat si forta motrica | 19.000 | 6.000 | 4.428 | 4.428 | 4.428 | | 4.428 | |
| 20 | 20 | 01 | 04 | 04 | 04 | Apa, canal si salubritate | 137.000 | 44.000 | 43.634 | 43.634 | 43.634 | | 47.351 | |
| 20 | 20 | 01 | 05 | 05 | 05 | Carburanti si lubrifianti | 48.000 | 16.000 | 9.542 | 9.542 | 9.542 | | 7.712 | |
| 20 | 20 | 01 | 06 | 06 | 06 | Piese de schimb | 3.560.000 | 1.130.000 | 611.747 | 611.747 | 611.747 | | 140.485 | |
| 20 | 20 | 01 | 07 | 07 | 07 | Transport | 990.000 | 378.000 | 282.271 | 282.271 | 251.006 | 31.265 | 220.728 | |
| 20 | 20 | 01 | 07 | 07 | 07 | | 4.000 | 2.000 | 260 | 260 | 260 | | 260 | |

| Capi- tol | Sub- capi- tol | Pa- ra- graf | Ar- ti- col | Al- ne- at | Denumire indicator | Credite de angajament | Credite bugetare | | Angajamente bugetare | Angajamente legale | Plati efectuate | Angajamente legale de platit | Cheltuieli efective |
|--------------|----------------------|--------------------|-------------------|------------------|---|--------------------------|---|----------------------------|-------------------------|-----------------------|--------------------|------------------------------------|------------------------|
| | | | | | | | anuale aprobat la finele perioadei de raportare | trimestriale definitive | | | | | |
| A | | | | | B | 1 | 2 | 3 | 4 | 5 | 6 | 7-5-6 | 8 |
| | | | | | POSTADERARE | 468.000 | 468.000 | 243.000 | 75.439 | 75.439 | 75.439 | 75.439 | 8 |
| | 56 | 08 | | | Programe Instrumental European de Vecinatate si Parteneriat(ENP) | 468.000 | 468.000 | 243.000 | 75.439 | 75.439 | 75.439 | 75.439 | |
| | 56 | 08 | 01 | | Finantare nationala | 46.000 | 46.000 | 22.000 | | | | | |
| | 56 | 08 | 02 | | Finantarea externa nerambursabila | 357.000 | 357.000 | 201.000 | 62.403 | 62.403 | 62.403 | 62.403 | |
| | 56 | 08 | 03 | | Cheltuieli neeligibile | 65.000 | 65.000 | 20.000 | 13.036 | 13.036 | 13.036 | 13.036 | |
| | 70 | | | | CHELTUIELI DE CAPITAL | | 650.000 | 53.000 | 44.508 | 44.508 | 44.508 | 44.508 | 168.440 |
| | 71 | | | | TITLUL X ACTIVE NEFINANCIARE | | 650.000 | 53.000 | 44.508 | 44.508 | 44.508 | 44.508 | 168.440 |
| | 71 | 01 | | | Active fixe | | 650.000 | 53.000 | 44.508 | 44.508 | 44.508 | 44.508 | 168.440 |
| | 71 | 01 | 01 | | Constructii | | | | | | | | 529 |
| | 71 | 01 | 02 | | Masini, echipamente si mijloace de transport | | 650.000 | 53.000 | 44.508 | 44.508 | 44.508 | 44.508 | 166.376 |
| | 71 | 01 | 03 | | Mobilier, aparatura biroutica si alte active corporale | | | | | | | | 1.535 |
| 8410 | | | | | TRANSPORTURI | | 13.820.000 | 4.711.000 | 3.793.424 | 3.793.424 | 3.512.862 | 280.562 | 350.213 |
| | 01 | | | | CHELTUIELI CURENTE | | 13.820.000 | 4.711.000 | 3.793.424 | 3.793.424 | 3.512.862 | 280.562 | 350.213 |
| | 10 | | | | TITLUL I CHELTUIELI DE PERSONAL | | 332.000 | 130.000 | 332.000 | 332.000 | 62.203 | 269.797 | 63.866 |
| | 10 | 01 | | | Cheltuieli salariale in bani | | 180.000 | 63.500 | 180.000 | 180.000 | 47.931 | 132.069 | 45.819 |
| | 10 | 01 | 01 | | Salarii de baza | | 149.500 | 50.000 | 149.500 | 149.500 | 44.071 | 105.429 | 41.786 |
| | 10 | 01 | 05 | | Sporuri pentru conditii de munca | | 17.300 | 8.500 | 17.300 | 17.300 | 3.559 | 13.741 | 3.559 |
| | 10 | 01 | 30 | | Alte drepturi salariale in bani | | 13.200 | 5.000 | 13.200 | 13.200 | 301 | 12.899 | 474 |
| | 10 | 02 | | | Cheltuieli salariale in natura | | 77.300 | 55.000 | 77.300 | 77.300 | 1.563 | 75.737 | 5.423 |
| | 10 | 02 | 01 | | Tichete de masa | | 77.300 | 35.000 | 77.300 | 77.300 | 1.563 | 75.737 | 5.423 |
| | 10 | 03 | | | Contributii | | 74.700 | 31.500 | 74.700 | 74.700 | 12.709 | 61.991 | 12.624 |
| | 10 | 03 | 01 | | Contributii de asigurari sociale de stat | | 53.000 | 20.000 | 53.000 | 53.000 | 9.978 | 43.022 | 9.905 |

| Capi- fol | Sub- capi- fol | Pa- ra- graf | Gru- pa / Titlu | Ar- ti- col | Al- ne- at | Denumire indicator | Credite de angajament | Credite bugetare | | Angajamente bugetare | Angajamente legale | Plati efectuate | Angajamente legale de platit | Cheltucii efective |
|--------------|----------------------|--------------------|-----------------------|-------------------|------------------|---|--------------------------|---|----------------------------|-------------------------|-----------------------|--------------------|------------------------------------|-----------------------|
| | | | | | | | | anuale aprobat la finele perioadei de raportare | trimestriale definitive | | | | | |
| A | | | | | | B | 1 | 2 | 3 | 4 | 5 | 6 | 7=5-6 | 8 |
| | | | 10 | 03 | 02 | Contributii de asigurari de somaj | | 900 | 500 | 900 | 900 | 227 | 673 | 226 |
| | | | 10 | 03 | 03 | Contributii de asigurari sociale de sanatate | | 19.000 | 10.000 | 19.000 | 19.000 | 2.370 | 16.630 | 2.359 |
| | | | 10 | 03 | 04 | Contributii de asigurari pentru accidente de munca si boli profesionale | | 900 | 500 | 900 | 900 | 134 | 766 | 134 |
| | | | 10 | 03 | 06 | Contributii pentru concedii si indemnizatii | | 900 | 500 | 900 | 900 | | 900 | |
| | | | 20 | | | TITLUL II BUNURI SI SERVICII | | 13.488.000 | 4.581.000 | 3.461.424 | 3.461.424 | 3.450.659 | 10.765 | 286.347 |
| | | | 20 | 01 | | Bunuri si servicii | | 11.737.000 | 3.940.000 | 3.233.865 | 3.233.865 | 3.223.100 | 10.765 | 286.347 |
| | | | 20 | 01 | 01 | Furnituri de birou | | 3.000 | 1.000 | | | | | |
| | | | 20 | 01 | 02 | Materiale pentru curatenie | | 2.000 | 1.000 | | | | | |
| | | | 20 | 01 | 03 | Incalzit, iluminat si forta motrica | | 3.000 | 1.000 | | | 1.000 | | |
| | | | 20 | 01 | 04 | Apa, canal si salubritate | | 3.000 | 1.000 | | | | | |
| | | | 20 | 01 | 05 | Carburanti si lubrifianti | | 554.000 | 254.000 | | 250.275 | 250.275 | | 250.275 |
| | | | 20 | 01 | 06 | Piese de schimb | | 284.000 | 80.000 | | 5.843 | 5.843 | | 5.843 |
| | | | 20 | 01 | 08 | Posta, telecomunicatii, radio, tv, internet | | 8.000 | 2.000 | | 1.930 | 1.930 | | |
| | | | 20 | 01 | 09 | Materiale si prestari de servicii cu caracter functional | | 7.180.000 | 2.600.000 | | 1.974.817 | 1.964.052 | | 10.765 |
| | | | 20 | 01 | 30 | Alte bunuri si servicii pentru intretinere si functionare | | 3.708.000 | 1.000.000 | | 1.000.000 | 1.000.000 | | |
| | | | 20 | 05 | | Bunuri de natura obiectelor de inventar | | 55.000 | 20.000 | | 10.145 | 10.145 | | |
| | | | 20 | 05 | 01 | Uniforme si echipament | | 25.000 | 10.000 | | 8.145 | 8.145 | | |
| | | | 20 | 05 | 30 | Alte obiecte de inventar | | 30.000 | 10.000 | | 2.000 | 2.000 | | |
| | | | 20 | 13 | | Pregatire profesionala | | 2.000 | 1.000 | | | | | |
| | | | 20 | 14 | | Protectia muncii | | 2.000 | 1.000 | | | | | |

| Capi- tol | Sub- capi- tol | Pa- ra- graf | Gru- pa / Titlu | Ar- ti- col | Ali- ne- at | Denumire indicator | 1 | Credite bugetare | | 4 | 5 | 6 | Angajamente legale de platit | Cheltuieli efective |
|--------------|----------------------|--------------------|-----------------------|-------------------|-------------------|--|---|------------------|---------|---------|---------|---|------------------------------------|------------------------|
| | | | | | | | | 2 | 3 | | | | | |
| A | | | | | | | 1 | 2 | 3 | 4 | 5 | 6 | 7=5-6 | 8 |
| | | | 20 30 | | | Alte cheltuieli | | 1.692.000 | 619.000 | 217.414 | 217.414 | | | |
| | | | 20 30 01 | | | Reclama si publicitate | | 10.000 | 4.000 | | | | | |
| | | | 20 30 02 | | | Protocol si reprezentare | | 10.000 | 4.000 | | | | | |
| | | | 20 30 03 | | | Prime de asigurare non-viata | | 40.000 | 10.000 | | | | | |
| | | | 20 30 30 | | | Alte cheltuieli cu bunuri si servicii | | 1.632.000 | 601.000 | 217.414 | 217.414 | | | |
| 8710 | | | 01 | | | ALTE ACTIUNI ECONOMICE | | 1.244.000 | 405.000 | 794.585 | 794.585 | | 436.746 | 203.276 |
| | | | 01 | | | CHELTUIELI CURENTE | | 1.162.000 | 338.000 | 741.463 | 741.463 | | 436.746 | 202.515 |
| | | | 10 | | | TITLUL I CHELTUIELI DE PERSONAL | | 612.000 | 187.000 | 612.000 | 612.000 | | 436.746 | 173.831 |
| | | | 10 01 | | | Cheltuieli salariale in bani | | 430.000 | 132.000 | 430.000 | 430.000 | | 301.401 | 127.311 |
| | | | 10 01 01 | | | Salarii de baza | | 430.000 | 132.000 | 430.000 | 430.000 | | 301.401 | 127.311 |
| | | | 10 02 | | | Cheltuieli salariale in natura | | 50.000 | 15.000 | 50.000 | 50.000 | | 38.294 | 11.706 |
| | | | 10 02 01 | | | Tichete de masa | | 50.000 | 15.000 | 50.000 | 50.000 | | 38.294 | 11.706 |
| | | | 10 03 | | | Contributii | | 132.000 | 40.000 | 132.000 | 132.000 | | 97.051 | 34.814 |
| | | | 10 03 01 | | | Contributii de asigurari sociale de stat | | 92.000 | 28.000 | 92.000 | 92.000 | | 65.450 | 26.284 |
| | | | 10 03 02 | | | Contributii de asigurari de somaj | | 3.000 | 1.000 | 3.000 | 3.000 | | 2.358 | 636 |
| | | | 10 03 03 | | | Contributii de asigurari sociale de sanatate | | 27.000 | 8.000 | 27.000 | 27.000 | | 20.323 | 6.621 |
| | | | 10 03 04 | | | Contributii de asigurari pentru accidente de munca si boli profesionale | | 3.000 | 1.000 | 3.000 | 3.000 | | 2.808 | 190 |
| | | | 10 03 06 | | | Contributii pentru concedii si indemnizatii | | 7.000 | 2.000 | 7.000 | 7.000 | | 6.112 | 1.083 |
| | | | 20 | | | TITLUL II BUNURI SI SERVICII | | 550.000 | 151.000 | 129.463 | 129.463 | | | 28.684 |
| | | | 20 01 | | | Bunuri si servicii | | 135.000 | 45.000 | 34.696 | 34.696 | | | 25.906 |
| | | | 20 01 01 | | | Furnituri de birou | | 26.000 | 7.000 | 5.641 | 5.641 | | | 1.234 |
| | | | 20 01 02 | | | Materiale pentru curatenie | | 1.000 | 1.000 | 89 | 89 | | | 107 |

| Capi- tol | Sub- capi- tol | Pa- ra- graf | Gru- pa / Titlu | Ar- ti- col | Al- ne- at | Denumire indicator | Credite de angajament | Credite bugetare | | | Angajamente legale de platit | Plati efectuate | Angajamente legale de platit | Cheltuieli efective |
|--------------|----------------------|--------------------|-----------------------|-------------------|------------------|--|--------------------------|---|----------------------------|--------|------------------------------------|--------------------|------------------------------------|------------------------|
| | | | | | | | | anuale aprobrate la finele perioadei de raportare | trimestriale definitive | | | | | |
| A | | | | | | B | 1 | 2 | 3 | 4 | 5 | 6 | 7-5-6 | 8 |
| | 20 | 01 | 03 | | | Incalziti, iluminati si forta motrica | | 4.000 | 1.000 | 1.000 | 1.000 | 1.000 | | 1.035 |
| | 20 | 01 | 04 | | | Apa, canal si salubritate | | 4.000 | 1.000 | 472 | 472 | 472 | | 152 |
| | 20 | 01 | 05 | | | Carburanti si lubrifianti | | 24.000 | 6.000 | 2.767 | 2.767 | 2.767 | | 3.532 |
| | 20 | 01 | 06 | | | Piese de schimb | | 8.000 | 2.000 | 1.843 | 1.843 | 1.843 | | 1.428 |
| | 20 | 01 | 08 | | | Posta, telecomunicatii, radio, tv, internet | | 8.000 | 2.000 | 1.752 | 1.752 | 1.752 | | 1.412 |
| | 20 | 01 | 09 | | | Materiale si prestari de servicii cu caracter functional | | 18.000 | 5.000 | 2.197 | 2.197 | 2.197 | | 15.898 |
| | 20 | 01 | 30 | | | Alte bunuri si servicii pentru intretinere si functionare | | 42.000 | 20.000 | 18.935 | 18.935 | 18.935 | | 1.108 |
| | 20 | 02 | | | | Reparatii curente | | 9.000 | 3.000 | | | | | |
| | 20 | 05 | | | | Bunuri de natura obiectelor de inventar | | 12.000 | 5.000 | 947 | 947 | 947 | | |
| | 20 | 05 | 30 | | | Alte obiecte de inventar | | 12.000 | 5.000 | 947 | 947 | 947 | | |
| | 20 | 06 | | | | Deplasari, detasari, transferari | | 4.000 | 1.000 | | | | | |
| | 20 | 06 | 01 | | | Deplasari interne, detasari, transferari | | 4.000 | 1.000 | | | | | |
| | 20 | 11 | | | | Carti, publicatii si materiale documentare | | 5.000 | 2.000 | 120 | 120 | 120 | | 120 |
| | 20 | 13 | | | | Pregatire profesionala | | 5.000 | | | | | | 700 |
| | 20 | 14 | | | | Protectia muncii | | 8.000 | 2.000 | 700 | 700 | 700 | | |
| | 20 | 30 | | | | Alte cheltuieli | | 372.000 | 93.000 | 93.000 | 93.000 | 93.000 | | 1.958 |
| | 20 | 30 | 30 | | | Alte cheltuieli cu bunuri si servicii | | 372.000 | 93.000 | 93.000 | 93.000 | 93.000 | | 1.958 |
| | 70 | | | | | CHELTUIELI DE CAPITAL | | 82.000 | 67.000 | 53.122 | 53.122 | 53.122 | | 761 |
| | 71 | | | | | TITLUL X ACTIVE NEFINANCIARE | | 82.000 | 67.000 | 53.122 | 53.122 | 53.122 | | 761 |
| | 71 | 01 | | | | Active fixe | | 82.000 | 67.000 | 53.122 | 53.122 | 53.122 | | 761 |
| | 71 | 01 | 30 | | | Alte active fixe (inclusiv reparatii capitale) | | 82.000 | 67.000 | 53.122 | 53.122 | 53.122 | | 761 |

Conducatorul Inspectoriei,

Conducatorul compartimentului
fina. contabil




| Capi- tol | Sub- capi- tol | Pa- ra- graf | Gru- pa / Titlu | Ali- ne- at | Denumire indicator | Prevederi bugetare anuale aprobaate la finele perioadei de raportare | Prevederi bugetare trimestriale cumulate | Drepturi constatate | | | Incasari realizate | Stingeri pe alte cai decat incasari | Drepturi constatate de incasat |
|--------------|----------------------|--------------------|-----------------------|-------------------|---|--|---|---------------------|------------------------|--------------------|-----------------------|---|--------------------------------------|
| | | | | | | | | Total, din care: | din anii precedenti | din anul curent | | | |
| A | | | | | B | 1 | 2 | 3=4+5 | 4 | 5 | 6 | 7 | 8=3-6-7 |
| 1102 | | | | | lilor descentralizate la nivelul comunelor, oraselor, municipiilor, sectoarelor si Municipiului Bucuresti | 140.386.000 | 35.475.000 | 35.475.000 | | 35.475.000 | 35.475.000 | | |
| | 06 | | | | Sume defalcate din taxa pe valoarea adaugata pentru echilibrarea bugetelor locale | 311.000 | 79.000 | | | | | | |
| 1202 | | | | | ALTE IMPOZITE SI TAXE GENERALE PE SI SERVICII | 198.000 | 50.000 | 183.447 | 146.724 | 36.723 | 34.509 | 442 | 148.496 |
| | 07 | | | | Taxe hoteliere | 198.000 | 50.000 | 183.447 | 146.724 | 36.723 | 34.509 | 442 | 148.496 |
| 1502 | | | | | TAXE PE SERVICII SPECIFICE | 21.000 | 5.000 | 11.390 | 3.865 | 7.525 | 5.248 | | 6.142 |
| | 01 | | | | Impozit pe spectacole | 21.000 | 5.000 | 11.390 | 3.865 | 7.525 | 5.248 | | 6.142 |
| 1602 | | | | | TAXE PE UTILIZAREA BUNURILOR, AUTORIZAREA UTILIZARII BUNURILOR SAU PE DESFASURAREA DE ACTIVITATI | 19.836.000 | 4.960.000 | 33.410.484 | 17.928.961 | 15.481.523 | 7.872.471 | 182.695 | 25.355.318 |
| | 02 | | | | Impozit pe mijloacele de transport | 15.150.000 | 3.788.000 | 30.568.072 | 16.379.768 | 14.188.304 | 6.819.479 | 139.372 | 23.609.221 |
| | 01 | | | | Impozit pe mijloacele de transport deținute de persoane fizice*) | 9.208.000 | 2.302.000 | 20.823.874 | 11.461.179 | 9.362.695 | 4.624.982 | 133.745 | 16.065.147 |
| | 02 | | | | Impozit pe mijloace de transport deținute persoane de juridice*) | 5.942.000 | 1.486.000 | 9.744.198 | 4.918.589 | 4.825.609 | 2.194.497 | 5.627 | 7.544.074 |
| 03 | | | | | Taxe si tarife pentru eliberarea de licente si autorizatii de functionare | 4.359.000 | 1.090.000 | 2.293.446 | 1.364.443 | 929.003 | 860.255 | 35.504 | 1.397.687 |
| 50 | | | | | Alte taxe pe utilizarea bunurilor, autorizarea utilizării bunurilor sau pe desfasurare de activitati | | 82.000 | 548.966 | 184.750 | 364.216 | 192.737 | 7.819 | 348.410 |
| 1800 | 02 | | | | A6. ALTE IMPOZITE SI TAXE FISCALE | | | 723 | 723 | 723 | 723 | | |
| 1802 | | | | | ALTE IMPOZITE SI TAXE FISCALE | | | 723 | 723 | 723 | 723 | | |

| Capi- tol | Sub- capi- tol | Pa- ra- gra- f | Ar- ti- col | Al- ne- at | Denumire indicator | Prevederi anuale aprobaate la finele perioadei de raportare | Prevederi bugetare trimestriale cumulate | Drepturi constatate | | | Incasari realizate | Sfingeri pe alte cai decat incasari | Drepturi constatate de incasat |
|--------------|----------------------|-------------------------|-------------------|------------------|--|--|---|---------------------|------------------------|--------------------|-----------------------|---|--------------------------------------|
| | | | | | | | | Total, din care: | din anii precedenti | din anul curent | | | |
| A | | | | | | 1 | 2 | 3=4+5 | 4 | 5 | 6 | 7 | 8=3-6-7 |
| 1802 | 50 | | | | Alte impozite si taxe | | | 723 | | 723 | | | |
| 2900 | 02 | | | | C. VENITURI NEFISCALE | -18.627.000 | 11.378.000 | 112.526.055 | 67.903.499 | 44.622.556 | 18.540.797 | 427.702 | 93.557.556 |
| 3000 | | | | | C1. VENITURI DIN PROPRIETATE | 20.078.000 | 5.021.000 | 28.654.971 | 12.489.663 | 16.165.308 | 7.187.055 | | 21.467.916 |
| 3002 | | | | | VENITURI DIN PROPRIETATE | 20.078.000 | 5.021.000 | 28.654.971 | 12.489.663 | 16.165.308 | 7.187.055 | | 21.467.916 |
| 01 | | | | | Varsaminte din profitul net al regiilor autonome | 481.000 | 121.000 | | | | | | |
| 05 | | | | | Venituri din concesiuni si inchirieri | 19.227.000 | 4.807.000 | 28.654.971 | 12.489.663 | 16.165.308 | 7.187.055 | | 21.467.916 |
| 30 | | | | | Alte venituri din concesiuni si inchirieri de catre institutiile publice | 19.227.000 | 4.807.000 | 28.654.971 | 12.489.663 | 16.165.308 | 7.187.055 | | 21.467.916 |
| 08 | | | | | Venituri din dividende | 370.000 | 93.000 | | | | | | |
| 02 | | | | | Venituri din dividende de la alti platitori | 370.000 | 93.000 | | | | | | |
| 3300 | 02 | | | | C2. VANZARI DE BUNURI SI SERVICII | -38.705.000 | 6.357.000 | 83.871.084 | 55.413.836 | 28.457.248 | 11.353.742 | 427.702 | 72.089.640 |
| 3302 | | | | | VENITURI DIN PRESTARI DE SERVICII SI ALTE ACTIVITATI | 1.166.000 | 303.000 | 694.697 | 399.593 | 295.104 | 299.736 | | 394.961 |
| 08 | | | | | Venituri din prestari de servicii | 326.000 | 93.000 | 77.928 | | 77.928 | 77.928 | | |
| 10 | | | | | Contributia parintilor sau sustinatorilor legali pentru intretinerea copiilor in crese | 139.000 | 35.000 | 23.985 | | 23.985 | 23.985 | | |
| 12 | | | | | Contributia persoanelor beneficiare ale cantinelor de ajutor social | 692.000 | 173.000 | 177.846 | | 177.846 | 177.846 | | |
| 28 | | | | | Venituri din recuperarea cheltuielilor de judecata, imputatii si despagubiri | 9.000 | 2.000 | 414.938 | 399.593 | 15.345 | 19.977 | | 394.961 |
| 3402 | | | | | VENITURI DIN TAXE ADMINISTRATIVE, ELIBERARI PERMISE | 1.595.000 | 399.000 | 368.857 | | 368.857 | 368.857 | | |
| 02 | | | | | Taxe extrajudiciare de timbru | 1.595.000 | 399.000 | 368.857 | | 368.857 | 368.857 | | |

| Capi- tol | Sub- capi- tol | Pa- ra- gra- ful | Ar- ti- col | Al- ne- at | Denumire indicator | Prevederi anuale aprobate la finele perioadei de raportare | Prevederi anuale aprobate la finele perioadei de raportare | Prevederi anuale aprobate la finele perioadei de raportare | Drepturi constatate | | | Sfingeri pe alte cai decat incasari | Drepturi constatate de incasat |
|--------------|----------------------|---------------------------|-------------------|------------------|---|---|---|---|---------------------|------------------------|--------------------|---|--------------------------------------|
| | | | | | | | | | Total, din care: | din anii precedenti | din anul curent | | |
| A | | | | | B | 1 | 2 | 3=4+5 | 4 | 5 | 6 | 7 | 8=3-6-7 |
| 3502 | | | | | AMENZI, PENALITATI SI CONFISCARI | 6.411.000 | 1.603.000 | 29.803.674 | 28.163.541 | 1.640.133 | 1.470.091 | 88.554 | 28.245.029 |
| | 01 | | | | Venituri din amenzi si alte sanctiuni aplicabile potrivit dispozitiilor legale | 6.411.000 | 1.603.000 | 29.786.827 | 28.148.194 | 1.638.633 | 1.468.591 | 88.554 | 28.229.682 |
| | 02 | | | | Venituri din amenzi si alte sanctiuni aplicabile de catre alte institutii de specialitate | 6.411.000 | 1.603.000 | 29.786.827 | 28.148.194 | 1.638.633 | 1.468.591 | 88.554 | 28.229.682 |
| | 02 | | | | Penalitati pentru nedepunere sau depunere cu intarziere declaratici de impozite si taxe | | | 11.238 | 11.238 | | | | 11.238 |
| | 03 | | | | Incasari din valorificarea bunurilor confiscate, abandonate si alte sume constatate odata cu confiscarea potrivit legii | | | 5.609 | 4.109 | 1.500 | 1.500 | | 4.109 |
| 3602 | | | | | DIVERSE VENITURI | 28.204.000 | 7.052.000 | 52.989.126 | 26.850.702 | 26.138.424 | 9.200.328 | 339.148 | 43.449.650 |
| | 01 | | | | Venituri din aplicarea prescriptiei extinctive | 7.000 | 2.000 | 12.940 | | 12.940 | 12.940 | | |
| | 05 | | | | Varsaminte din veniturile si/sau disponibilitatile institutiilor publice | 24.000 | 6.000 | 3.615 | | 3.615 | 3.615 | | |
| | 06 | | | | Taxe speciale | 13.008.000 | 3.252.000 | 19.350.414 | 7.639.290 | 11.711.124 | 6.917.246 | 67.225 | 12.365.943 |
| | 14 | | | | Venituri din recuperarea cheltuielilor efectuate in cursul procesului de executare silita | | | 252.546 | | 252.546 | 61.758 | | 190.788 |
| | 50 | | | | Alte venituri | 15.165.000 | 3.792.000 | 33.369.611 | 19.211.412 | 14.158.199 | 2.204.769 | 271.923 | 30.892.919 |
| 3702 | | | | | TRANSFERURI VOLUNTARE, ALTELE DECAT SUBVENTIILE | -76.081.000 | -3.000.000 | 14.730 | | 14.730 | 14.730 | | |
| | 01 | | | | Donatii si sponsorizari | | | 14.730 | | 14.730 | 14.730 | | |

| Capi- tol | Sub- capi- tol | Pa- ra- gra- f / Titlu | Ar- ti- col | Al- ne- at | Denumire indicator | Prevederi bugetare anuale aprobaate la finele perioadei de raportare | Prevederi bugetare trimestriale cumulate | Drepturi constatate | | | Incasari realizate | Singeri pe alte cai decat incasari | Drepturi constatate de incasat |
|--------------|----------------------|------------------------------------|-------------------|------------------|---|--|---|---------------------|------------------------|--------------------|-----------------------|--|--------------------------------------|
| | | | | | | | | Total, din care: | din anii precedenti | din anul curent | | | |
| A | | | | | | 1 | 2 | 3=4+5 | 4 | 5 | 6 | 7 | 8=3-6-7 |
| 3702 | 03 | | | | B Varsaminte din sectiunea de functionare pentru finantarea sectiunii de dezvoltare a bugetului local(cu semnul minus) | -76.081.000 | -3.000.000 | 933.148 | | 933.148 | | | |
| 4100 | 02 | | | | IV. SUBVENTII | 4.081.000 | 1.298.000 | 933.148 | | 933.148 | | | |
| 4200 | | | | | SUBVENTII DE LA ALTE NIVELE ALE ADMINISTRATIEI PUBLICE | 4.081.000 | 1.298.000 | 933.148 | | 933.148 | | | |
| 4202 | | | | | SUBVENTII DE LA BUGETUL DE STAT | 4.081.000 | 1.298.000 | 933.148 | | 933.148 | | | |
| 34 | | | | | Subventii pentru acordarea ajutorului pentru incalzirea locuintei cu lemne, carbuni, combustibili petrolieri | 397.000 | 227.000 | 7.430 | | 7.430 | | | |
| 35 | | | | | Subventii din bugetul de stat pentru finantarea unitatilor de asistenta medico-sociale | 154.000 | 71.000 | 43.592 | | 43.592 | | | |
| 41 | | | | | Subventii de la bugetul de stat pentru finantarea sanatatii | 3.530.000 | 1.000.000 | 882.126 | | 882.126 | | | |



Conducatorul institutiei,

Conducatorul compartimentului
financiar-contabil

TOTAL JUDET GALATI

CONTUL DE EXECUTIE AL BUGETULUI LOCAL - CHELTUIELI
SECTIUNEA DE FUNCTIONARE
31.03.2014

| Capi- tol | Sub- capi- tol | Pa- ra- graf | Gru- pa / Titlu | Ar- ti- col | Ali- ne- at | Denumire indicator | Credite de angajament | Credite bugetare | | | Angajamente legale de platit | Plati efectuate | Angajamente legale de platit | Cheltuieli efective |
|--------------|----------------------|--------------------|-----------------------|-------------------|-------------------|--|--------------------------|---|----------------------------|-------------|------------------------------------|--------------------|------------------------------------|------------------------|
| | | | | | | | | anuale aprobat la finele perioadei de raportare | trimestriale definitive | | | | | |
| A | | | | | | B | 1 | 2 | 3 | 4 | 5 | 6 | 7-5-6 | 8 |
| 5002 | | | | | | TOTAL CHELTUIELI | | 351.819.000 | 113.933.000 | 278.459.784 | 278.459.784 | 87.033.519 | 191.426.265 | 88.252.364 |
| | 01 | | | | | CHELTUIELI CURENTE | | 336.124.000 | 106.085.000 | 263.545.108 | 263.545.108 | 87.687.459 | 175.837.649 | 88.252.364 |
| | 10 | | | | | TITLUL I CHELTUIELI DE PERSONAL | | 142.579.000 | 41.255.000 | 142.579.000 | 142.579.000 | 39.600.185 | 102.978.815 | 39.284.978 |
| | 10 | 01 | | | | Cheltuieli salariale in bani | | 111.974.700 | 31.843.320 | 111.974.700 | 111.974.700 | 30.823.183 | 81.151.517 | 30.926.073 |
| | 10 | 01 | 01 | | | Salarii de baza | | 100.069.500 | 28.948.570 | 100.069.500 | 100.069.500 | 28.317.179 | 71.752.321 | 28.452.034 |
| | 10 | 01 | 03 | | | Indemnizatie de conducere | | | | | | | | 1.942 |
| | 10 | 01 | 05 | | | Sporuri pentru conditii de munca | | 502.900 | 148.000 | 502.900 | 502.900 | 108.444 | 394.456 | 98.077 |
| | 10 | 01 | 06 | | | Alte sporuri | | 1.025.000 | 234.230 | 1.025.000 | 1.025.000 | 161.246 | 863.754 | 150.666 |
| | 10 | 01 | 10 | | | Fond pentru posturi ocupate prin cumul | | 152.000 | 38.880 | 152.000 | 152.000 | 36.891 | 115.109 | 39.870 |
| | 10 | 01 | 11 | | | Fond aferent platii cu ora | | 5.962.400 | 1.824.940 | 5.962.400 | 5.962.400 | 1.755.618 | 4.206.782 | 1.797.628 |
| | 10 | 01 | 12 | | | Indemnizatii platite unor persoane din afara unitatii | | 55.000 | 17.000 | 55.000 | 55.000 | -12 | 55.012 | |
| | 10 | 01 | 13 | | | Indemnizatii de delegare | | 34.100 | 17.800 | 34.100 | 34.100 | 1.562 | 32.538 | 1.562 |
| | 10 | 01 | 30 | | | Alte drepturi salariale in bani | | 4.173.800 | 613.900 | 4.173.800 | 4.173.800 | 442.255 | 3.731.545 | 384.294 |
| | 10 | 03 | | | | Contributii | | 30.604.300 | 9.411.680 | 30.604.300 | 30.604.300 | 8.777.002 | 21.827.298 | 8.338.905 |
| | 10 | 03 | 01 | | | Contributii de asigurari sociale de stat | | 22.769.300 | 6.827.270 | 22.769.300 | 22.769.300 | 6.566.059 | 16.203.241 | 6.323.878 |
| | 10 | 03 | 02 | | | Contributii de asigurari de somaj | | 689.500 | 239.700 | 689.500 | 689.500 | 166.702 | 522.798 | 148.299 |
| | 10 | 03 | 03 | | | Contributii de asigurari sociale de sanatate | | 5.755.800 | 1.810.000 | 5.755.800 | 5.755.800 | 1.700.553 | 4.055.247 | 1.593.952 |
| | 10 | 03 | 04 | | | Contributii de asigurari pentru accidente de munca si boli profesionale | | 357.500 | 147.310 | 357.500 | 357.500 | 67.950 | 289.550 | 52.661 |
| | 10 | 03 | 06 | | | Contributii pentru concedii si indemnizatii | | 1.032.200 | 387.400 | 1.032.200 | 1.032.200 | 275.738 | 756.462 | 240.115 |
| | 20 | | | | | TITLUL II BUNURI SI SERVICII | | 90.542.000 | 32.627.000 | 29.516.822 | 29.516.822 | 23.472.002 | 6.044.820 | 25.099.712 |
| | 20 | 01 | | | | Bunuri si servicii | | 63.893.000 | 23.960.340 | 22.162.158 | 22.162.158 | 19.710.705 | 2.451.453 | 21.838.139 |

| Capi- tol | Sub- capi- tol | Pa- ra- graf | Gr- pa / Titlu | Ar- fi- col | Al- ne- at | Denumire indicator | Credite de angajament | Credite bugetare | | Angajamente bugetare | Angajamente legale | Plafi efectuate | Angajamente legale de platit | Cheltuieli efective | |
|--------------|----------------------|--------------------|----------------------|-------------------|------------------|--|--------------------------|---|----------------------------|-------------------------|-----------------------|--------------------|------------------------------------|------------------------|--|
| | | | | | | | | anuale aprobat la finele perioadei de raportare | trimestriale definitive | | | | | | |
| A | | | | | | | 1 | 2 | 3 | 4 | 5 | 6 | 7-5-6 | 8 | |
| | | | | | | B | | | | | | | | | |
| | 20 | 01 | 01 | | | Furnituri de birou | | 571.000 | 151.630 | 113.517 | 113.517 | 95.636 | 17.881 | 82.226 | |
| | 20 | 01 | 02 | | | Materiale pentru curatenie | | 1.133.000 | 243.850 | 181.264 | 181.264 | 175.666 | 5.598 | 224.993 | |
| | 20 | 01 | 03 | | | Incalzit, iluminat si forta motrica | | 11.102.300 | 5.717.950 | 5.583.538 | 5.583.538 | 5.222.071 | 361.467 | 5.470.852 | |
| | 20 | 01 | 04 | | | Apa, canal si salubritate | | 2.676.500 | 763.280 | 602.977 | 602.977 | 567.205 | 35.772 | 585.372 | |
| | 20 | 01 | 05 | | | Carburanti si lubrifianti | | 369.700 | 115.200 | 79.851 | 79.851 | 74.444 | 5.407 | 84.447 | |
| | 20 | 01 | 06 | | | Piese de schimb | | 176.100 | 44.600 | 17.517 | 17.517 | 17.517 | | 22.083 | |
| | 20 | 01 | 07 | | | Transport | | 1.078.200 | 307.600 | 292.440 | 292.440 | 202.810 | 89.630 | 200.354 | |
| | 20 | 01 | 08 | | | Posta, telecomunicatii, radio, tv, internet | | 1.653.600 | 477.050 | 389.071 | 389.071 | 385.451 | 3.620 | 359.495 | |
| | 20 | 01 | 09 | | | Materiale si prestari de servicii cu caracter functional | | 41.293.700 | 14.828.700 | 13.998.338 | 13.998.338 | 12.092.791 | 1.905.547 | 13.140.027 | |
| | 20 | 01 | 30 | | | Alte bunuri si servicii pentru intretinere si functionare | | 3.838.900 | 1.310.480 | 903.645 | 903.645 | 877.114 | 26.531 | 1.668.290 | |
| | 20 | 02 | | | | Reparatii curente | | 11.310.000 | 3.552.000 | 4.209.948 | 4.209.948 | 966.692 | 3.243.256 | 781.741 | |
| | 20 | 03 | | | | Hrana | | 2.568.000 | 594.000 | 553.121 | 553.121 | 553.121 | | 505.974 | |
| | 20 | 03 | 01 | | | Hrana pentru oameni | | 2.568.000 | 594.000 | 553.121 | 553.121 | 553.121 | | 505.974 | |
| | 20 | 04 | | | | Medicamente si materiale sanitare | | 108.000 | 36.000 | 6.220 | 6.220 | 6.220 | | 27.287 | |
| | 20 | 04 | 01 | | | Medicamente | | 53.000 | 17.500 | 5.571 | 5.571 | 5.571 | | 7.663 | |
| | 20 | 04 | 02 | | | Materiale sanitare | | 42.000 | 17.000 | 649 | 649 | 649 | | 19.359 | |
| | 20 | 04 | 04 | | | Dezinfectanti | | 13.000 | 1.500 | | | | | 265 | |
| | 20 | 05 | | | | Bunuri de natura obiectelor de inventar | | 2.621.500 | 1.024.500 | 95.982 | 95.982 | 73.147 | 22.835 | 1.173 | |
| | 20 | 05 | 01 | | | Uniforme si echipament | | 37.500 | 22.100 | 3.596 | 3.596 | 3.596 | | | |
| | 20 | 05 | 03 | | | Lenjerie si accesorii de pat | | 42.000 | 7.500 | | | | | | |
| | 20 | 05 | 30 | | | Alte obiecte de inventar | | 2.542.000 | 994.900 | 92.386 | 92.386 | 69.551 | 22.835 | 1.173 | |
| | 20 | 06 | | | | Deplasari, detasari, transferari | | 398.000 | 77.000 | 25.936 | 25.936 | 23.410 | 2.526 | 22.663 | |
| | 20 | 06 | 01 | | | Deplasari interne, detasari, transferari | | 318.000 | 47.000 | 19.132 | 19.132 | 16.706 | 2.426 | 16.533 | |

| Capi- tol | Sub- capi- tol | Pa- ra- graf | Gru- pa / Titlu col | Ar- ti- col | Al- ne- at | Denumire indicator | Credite de angajament | Credite bugetare | | Angajamente legale bugetare | Angajamente legale | Plati efectuate | Angajamente legale de platit | Cheltuieli efective |
|--------------|----------------------|--------------------|------------------------------|-------------------|------------------|---|--------------------------|---|----------------------------|-----------------------------------|-----------------------|--------------------|------------------------------------|------------------------|
| | | | | | | | | anuale aprobat la finele perioadei de raportare | trimestriale definitive | | | | | |
| A | | | | | | B | 1 | 2 | 3 | 4 | 5 | 6 | 7=5-6 | 8 |
| | 20 | 06 | 02 | | | Deplasari in strainatate | | 80.000 | 30.000 | 6.804 | 6.804 | 6.704 | 100 | 6.130 |
| | 20 | 11 | | | | Carti, publicatii si materiale documentare | | 35.000 | 9.300 | 2.743 | 2.743 | 2.743 | | 2.312 |
| | 20 | 13 | | | | Pregatire profesionala | | 491.500 | 103.100 | 21.098 | 21.098 | 21.098 | | 17.658 |
| | 20 | 14 | | | | Protectia muncii | | 159.000 | 48.500 | 23.737 | 23.737 | 7.174 | 16.563 | 11.712 |
| | 20 | 24 | | | | Comisioane si alte costuri aferente imprunutilor | | 200.000 | 100.000 | | | | | |
| | 20 | 24 | 02 | | | Comisioane si alte costuri aferente imprunutilor interne | | 200.000 | 100.000 | | | | | |
| | 20 | 30 | | | | Alte cheltuieli | | 8.758.000 | 3.122.260 | 2.415.879 | 2.415.879 | 2.107.692 | 308.187 | 1.891.053 |
| | 20 | 30 | 01 | | | Reclama si publicitate | | 140.000 | 110.000 | 39.020 | 39.020 | 11.831 | 27.189 | 8.620 |
| | 20 | 30 | 02 | | | Protocol si reprezentare | | 10.000 | 10.000 | | | | | |
| | 20 | 30 | 04 | | | Chirii | | 1.030.000 | 391.000 | 215.898 | 215.898 | 209.596 | 6.302 | 213.143 |
| | 20 | 30 | 30 | | | Alte cheltuieli cu bunuri si servicii | | 7.578.000 | 2.611.260 | 2.160.961 | 2.160.961 | 1.886.265 | 274.696 | 1.669.290 |
| | 30 | | | | | TITLUL III DOBANZI | | 6.900.000 | 3.450.000 | 6.900.000 | 6.900.000 | 14.580 | 6.885.420 | 14.580 |
| | 30 | 01 | | | | Dobanzi aferente datoriei publice interne | | 3.300.000 | 1.650.000 | 3.300.000 | 3.300.000 | 14.580 | 3.285.420 | 14.580 |
| | 30 | 01 | 01 | | | Dobanzi aferente datoriei publice interne directe | | 3.300.000 | 1.650.000 | 3.300.000 | 3.300.000 | 14.580 | 3.285.420 | 14.580 |
| | 30 | 02 | | | | Dobanzi aferente datoriei publice externe | | 3.600.000 | 1.800.000 | 3.600.000 | 3.600.000 | | 3.600.000 | |
| | 30 | 02 | 03 | | | Dobanzi aferente creditelor externe garantate si/sau directe subimprumutate | | 3.600.000 | 1.800.000 | 3.600.000 | 3.600.000 | | 3.600.000 | |
| | 40 | | | | | TITLUL IV SUBVENTII | | 29.000.000 | 13.000.000 | 29.000.000 | 29.000.000 | 13.000.000 | 16.000.000 | 13.000.000 |
| | 40 | 03 | | | | Subventii pentru acoperirea diferentelor de pret si tarifi | | 29.000.000 | 13.000.000 | 29.000.000 | 29.000.000 | 13.000.000 | 16.000.000 | 13.000.000 |

| Capi- tol | Sub- capi- tol | Pa- ra- graf | Gru- pa / Titlu | Ar- ti- col | Ali- ne- at | Denumire indicator | Credite de angajament | Credite bugetare | | | Angajamente legale | Plati efectuate | Angajamente legale de platit | Cheltuieli efective |
|--------------|----------------------|--------------------|-----------------------|-------------------|-------------------|---|--------------------------|--|----------------------------|------------|-----------------------|--------------------|------------------------------------|------------------------|
| | | | | | | | | anuale aprobate la finele perioadei de raportare | trimestriale definitive | | | | | |
| A | | | | | | B | 1 | 2 | 3 | 4 | 5 | 6 | 7-5-6 | 8 |
| 50 | | | | | | TITLUL V FONDURI DE REZERVA | | 10.800.000 | | | | | | |
| 50 | 04 | | | | | Fond de rezerva bugetara la dispozitia autoritatilor locale | | 10.800.000 | | | | | | |
| 51 | | | | | | TITLUL VI TRANSFERURI INTRE UNITATI ALE ADMINISTRATIEI PUBLICE | | | | | | | | |
| 51 | 01 | | | | | Transferuri curente | | 33.030.000 | 10.271.000 | 33.030.000 | 33.030.000 | 7.994.674 | 25.035.326 | 7.994.674 |
| 51 | 01 | 01 | | | | Transferuri catre institutii publice | | 33.030.000 | 10.271.000 | 33.030.000 | 33.030.000 | 7.994.674 | 25.035.326 | 7.994.674 |
| 51 | 01 | 01 | | | | Transferuri din bugetele locale pentru finantarea unitatilor de asistenta sociala si medico-sociale | | 27.080.000 | 7.970.000 | 27.080.000 | 27.080.000 | 6.190.841 | 20.889.159 | 6.190.841 |
| 51 | 01 | 46 | | | | Transferuri din bugetele locale pentru finantarea cheltuielilor curente din domeniul sanatatii | | 1.000.000 | 426.000 | 1.000.000 | 1.000.000 | 289.238 | 710.762 | 289.238 |
| 55 | | | | | | TITLUL VII ALTE TRANSFERURI | | 4.950.000 | 1.875.000 | 4.950.000 | 4.950.000 | 1.514.595 | 3.435.405 | 1.514.595 |
| 55 | 01 | | | | | A. Transferuri interne | | 4.061.000 | 1.049.000 | 4.061.000 | 4.061.000 | 722.500 | 3.838.500 | 722.500 |
| 55 | 01 | 18 | | | | Alte transferuri curente interne | | 4.061.000 | 1.049.000 | 4.061.000 | 4.061.000 | 222.500 | 3.838.500 | 222.500 |
| 57 | | | | | | TITLUL VIII ASISTENTA SOCIALA | | 8.993.000 | 2.358.000 | 8.993.000 | 8.993.000 | 2.100.595 | 6.892.405 | 2.127.013 |
| 57 | 02 | | | | | Ajutoare sociale | | 8.993.000 | 2.358.000 | 8.993.000 | 8.993.000 | 2.100.595 | 6.892.405 | 2.127.013 |
| 57 | 02 | 01 | | | | Ajutoare sociale in numerar | | 8.293.000 | 2.158.000 | 8.293.000 | 8.293.000 | 2.050.350 | 6.242.650 | 2.076.768 |
| 57 | 02 | 02 | | | | Ajutoare sociale in natura | | 700.000 | 200.000 | 700.000 | 700.000 | 50.245 | 649.755 | 50.245 |
| 59 | | | | | | TITLUL IX ALTE CHELTUIELI | | 10.219.000 | 2.075.000 | 9.465.286 | 9.465.286 | 1.282.923 | 8.182.363 | 508.907 |
| 59 | 01 | | | | | Burse | | 1.022.000 | 567.000 | 268.286 | 268.286 | 268.286 | 268.286 | 268.286 |
| 59 | 11 | | | | | Asociatii si fundatii | | 7.856.000 | 1.158.000 | 7.856.000 | 7.856.000 | 1.014.637 | 6.841.363 | 240.621 |
| 59 | 12 | | | | | Sustinerea cultelor | | 1.341.000 | 350.000 | 1.341.000 | 1.341.000 | 1.341.000 | 1.341.000 | 1.341.000 |
| 79 | | | | | | OPERATIUNI FINANCIARE | | 15.695.000 | 7.848.000 | 15.695.000 | 15.695.000 | 126.384 | 15.568.616 | 15.568.616 |
| 81 | | | | | | TITLUL XIV RAMBURSARI DE CREDITE | | 15.695.000 | 7.848.000 | 15.695.000 | 15.695.000 | 126.384 | 15.568.616 | 15.568.616 |

| Capi- tol | Pa- ra- graf | Gr- pa / Titlu | Ar- fi- col | Al- ne- at | Denumire indicator | Credite de angajament | Credite bugetare | | Angajamente bugetare | Angajamente legale | Plati efectuate | Angajamente legale de platit | Cheltuieli efective | | |
|--------------|--------------------|----------------------|-------------------|------------------|---|--------------------------|---|----------------------------|-------------------------|-----------------------|--------------------|------------------------------------|------------------------|-------|---|
| | | | | | | | anuale aprobat la finele perioadei de raportare | trimestriale definitive | | | | | | | |
| A | | | | B | | | | 1 | 2 | 3 | 4 | 5 | 6 | 7-5-6 | 8 |
| | 81 | 01 | | | Rambursari de credite externe | | 5.476.000 | 2.738.000 | 5.476.000 | 5.476.000 | | 5.476.000 | | | |
| | 81 | 01 | 05 | | Rambursari de credite aferente datoriei publice externe locale | | 5.476.000 | 2.738.000 | 5.476.000 | 5.476.000 | | 5.476.000 | | | |
| | 81 | 02 | | | Rambursari de credite interne | | 10.219.000 | 5.110.000 | 10.219.000 | 10.219.000 | 126.384 | 10.092.616 | | | |
| | 81 | 02 | 05 | | Rambursari de credite aferente datoriei publice interne locale | | 10.219.000 | 5.110.000 | 10.219.000 | 10.219.000 | 126.384 | 10.092.616 | | | |
| | 84 | | | | PLATI EFECTUATE IN ANII PRECEDENTI SI RECUPERATE IN ANUL CURENT | | | | -780.324 | -780.324 | | | | | |
| | 85 | | | | Titlul XV PLATI EFECTUATE IN ANII PRECEDENTI SI RECUPERATE IN ANUL CURENT | | | | -780.324 | -780.324 | | | | | |
| | 85 | 01 | | | Plati efectuate in anii precedenti si recuperate in anul curent | | | | -780.324 | -780.324 | | | | | |
| | 85 | 01 | 01 | | Plati efectuate in anii precedenti si recuperate in anul curent (SF) | | | | -780.324 | -780.324 | | | | | |
| 5100 | 02 | | | | Partea I-a SERVICII PUBLICE GENERALE | | 38.804.000 | 10.423.000 | 22.466.814 | 22.466.814 | 4.891.675 | 17.575.139 | 5.514.026 | | |
| 5102 | | | | | AUTORITATI PUBLICE SI ACTIUNI EXTERNE | | 19.112.000 | 6.393.000 | 14.804.216 | 14.804.216 | 5.101.898 | 9.702.318 | 5.137.286 | | |
| | 01 | | | | CHELTUIELI CURENTE | | 19.112.000 | 6.393.000 | 14.825.951 | 14.825.951 | 5.123.633 | 9.702.318 | 5.137.286 | | |
| | 10 | | | | TITLUL I CHELTUIELI DE PERSONAL | | 12.612.000 | 3.811.000 | 12.612.000 | 12.612.000 | 3.562.853 | 9.049.147 | 3.586.356 | | |
| | 10 | 01 | | | Cheptuieli salariale in bani | | 10.177.000 | 3.025.000 | 10.177.000 | 10.177.000 | 2.837.695 | 7.339.305 | 2.827.740 | | |
| | 10 | 01 | 01 | | Salarii de baza | | 9.887.000 | 2.900.000 | 9.887.000 | 9.887.000 | 2.836.087 | 7.050.913 | 2.824.466 | | |
| | 10 | 01 | 12 | | Indemnizatii platite unor persoane din afara unitatii | | 50.000 | 15.000 | 50.000 | 50.000 | -12 | 50.012 | | | |
| | 10 | 01 | 13 | | Indemnizatii de delegare | | 20.000 | 10.000 | 20.000 | 20.000 | 1.497 | 18.503 | 1.497 | | |
| | 10 | 01 | 30 | | Alte drepturi salariale in bani | | 220.000 | 100.000 | 220.000 | 220.000 | 123 | 219.877 | 1.777 | | |
| | 10 | 03 | | | Contributii | | 2.435.000 | 786.000 | 2.435.000 | 2.435.000 | 725.158 | 1.709.842 | 758.616 | | |

| Capi- tol | Sub- capi- tol | Pa- ra- graf | Gru- pa / Titlu | Ar- ti- col | Al- at | Denumire indicator | Credite de angajament | Credite bugetare | | | Angajamente legale | Plati efectuate | Angajamente legale de platit | Cheltuieli efective |
|--------------|----------------------|--------------------|-----------------------|-------------------|-----------|--|--------------------------|---|-----------|-----------|-----------------------|--------------------|------------------------------------|------------------------|
| | | | | | | | | anuale aprobrate la finele perioadei de raportare | 2 | 3 | | | | |
| | | | A | | | B | 1 | | | | | | | |
| | | | 10 | 03 | 01 | Contributii de asigurari sociale de stat | | 1.850.000 | 600.000 | 1.850.000 | 571.725 | 1.278.275 | 574.182 | |
| | | | 10 | 03 | 02 | Contributii de asigurari de somaj | | 49.000 | 20.000 | 49.000 | 13.602 | 35.398 | 13.666 | |
| | | | 10 | 03 | 03 | Contributii de asigurari sociale de sanatate | | 501.000 | 150.000 | 501.000 | 144.856 | 356.144 | 146.823 | |
| | | | 10 | 03 | 04 | Contributii de asigurari pentru accidente de munca si boli profesionale | | 15.000 | 6.000 | 15.000 | 4.123 | 10.877 | 4.141 | |
| | | | 10 | 03 | 06 | Contributii pentru concedii si indemnizatii | | 20.000 | 10.000 | 20.000 | -9.148 | 29.148 | 19.804 | |
| | | | 20 | | | TITLUL II BUNURI SI SERVICII | | 6.500.000 | 2.582.000 | 2.213.951 | 1.560.780 | 653.171 | 1.550.930 | |
| | | | 20 | 01 | | Bunuri si servicii | | 2.687.000 | 861.000 | 1.333.337 | 793.096 | 540.241 | 907.713 | |
| | | | 20 | 01 | 01 | Furnituri de birou | | 40.000 | 20.000 | 34.192 | 20.000 | 14.192 | 16.644 | |
| | | | 20 | 01 | 02 | Materiale pentru curatenie | | 20.000 | 10.000 | 2.970 | 2.970 | | 3.881 | |
| | | | 20 | 01 | 03 | Incalziti, iluminati si forta motrica | | 300.000 | 100.000 | 241.838 | 100.000 | 141.838 | 191.835 | |
| | | | 20 | 01 | 04 | Apa, canal si salubritate | | 25.000 | 10.000 | 7.509 | 6.173 | 1.336 | 3.417 | |
| | | | 20 | 01 | 05 | Carburanti si lubrifianti | | 40.000 | 15.000 | 15.439 | 12.184 | 3.255 | 10.971 | |
| | | | 20 | 01 | 06 | Piese de schimb | | 12.000 | 6.000 | 1.509 | 1.509 | | 687 | |
| | | | 20 | 01 | 08 | Posta, telecomunicatii, radio, tv, internet | | 800.000 | 200.000 | 200.000 | 199.377 | 623 | 178.869 | |
| | | | 20 | 01 | 09 | Materiale si prestari de servicii cu caracter functional | | 1.000.000 | 300.000 | 678.880 | 300.000 | 378.880 | 443.299 | |
| | | | 20 | 01 | 30 | Alte bunuri si servicii pentru intretinere si functionare | | 450.000 | 200.000 | 151.000 | 150.883 | 117 | 58.110 | |
| | | | 20 | 02 | | Reparatii curente | | 80.000 | 60.000 | 63.764 | 13.934 | 49.830 | | |
| | | | 20 | 05 | | Bunuri de natura obiectelor de inventar | | 50.000 | 10.000 | 27.598 | 10.000 | 17.598 | | |
| | | | 20 | 05 | 30 | Alte obiecte de inventar | | 50.000 | 10.000 | 27.598 | 10.000 | 17.598 | | |

| Capi- tol | Sub- capi- tol | Pa- ra- graf | Gru- pa / Titlu col | Ar- ti- col | Ali- ne- at | Denumire indicator | Credite de angajament | Credite bugetare | | | Angajamente bugtare | Angajamente legale | Plati efectuate | Angajamente legale de platit | Cheltuieli efective |
|--------------|----------------------|--------------------|------------------------------|-------------------|-------------------|---|--------------------------|---|----------------------------|-----------|------------------------|-----------------------|--------------------|------------------------------------|------------------------|
| | | | | | | | | anuale aprobat la finele perioadei de raportare | trimestriale definitive | | | | | | |
| A | | | | | | B | 1 | 2 | 3 | 4 | 5 | 6 | 7-5-6 | 8 | |
| | 20 | 06 | | | | Deplasari, detasari, transferari | | 330.000 | 55.000 | 23.762 | 23.762 | 22.412 | 1.350 | 21.615 | |
| | 20 | 06 | 01 | | | Deplasari interne, detasari, transferari | | 250.000 | 25.000 | 16.958 | 16.958 | 15.708 | 1.250 | 15.485 | |
| | 20 | 06 | 02 | | | Deplasari in strainatate | | 80.000 | 30.000 | 6.804 | 6.804 | 6.704 | 100 | 6.130 | |
| | 20 | 11 | | | | Carti, publicatii si materiale documentare | | 3.000 | 1.000 | 252 | 252 | 252 | | | |
| | 20 | 13 | | | | Pregatire profesionala | | 200.000 | 50.000 | 822 | 822 | 822 | | | |
| | 20 | 14 | | | | Protectia muncii | | 100.000 | 25.000 | 18.800 | 18.800 | 2.237 | | 6.675 | |
| | 20 | 30 | | | | Alte cheltuieli | | 3.050.000 | 1.520.000 | 745.616 | 745.616 | 718.027 | 27.589 | 614.927 | |
| | 20 | 30 | 01 | | | Reclama si publicitate | | 140.000 | 110.000 | 39.020 | 39.020 | 11.831 | 27.189 | 8.620 | |
| | 20 | 30 | 02 | | | Protocol si reprezentare | | 10.000 | 10.000 | | | | | | |
| | 20 | 30 | 04 | | | Chirii | | 800.000 | 300.000 | 118.596 | 118.596 | 118.596 | | 115.841 | |
| | 20 | 30 | 30 | | | Alte cheltuieli cu bunuri si servicii | | 2.100.000 | 1.100.000 | 588.000 | 588.000 | 587.600 | 400 | 490.466 | |
| | 84 | | | | | PLATI EFECTUATE IN ANII PRECEDENTI SI RECUPERATE IN ANUL CURENT | | | | -21.735 | -21.735 | -21.735 | | | |
| | 85 | | | | | Titlul XV PLATI EFECTUATE IN ANII PRECEDENTI SI RECUPERATE IN ANUL CURENT | | | | -21.735 | -21.735 | -21.735 | | | |
| | 85 | 01 | | | | Plati efectuate in anii precedenti si recuperate in anul curent | | | | -21.735 | -21.735 | -21.735 | | | |
| | 85 | 01 | 01 | | | Plati efectuate in anii precedenti si recuperate in anul curent (SF) | | | | -21.735 | -21.735 | -21.735 | | | |
| 5402 | 01 | | | | | ALTE SERVICII PUBLICE GENERALE | | 12.592.000 | 480.000 | 1.350.815 | 1.350.815 | 363.414 | 987.401 | 362.160 | |
| | 10 | | | | | CHELTUIELI CURENTE | | 12.592.000 | 480.000 | 1.351.310 | 1.351.310 | 363.909 | 987.401 | 362.160 | |
| | 10 | 01 | | | | TITLUL I CHELTUIELI DE PERSONAL | | 1.332.000 | 394.000 | 1.332.000 | 1.332.000 | 356.649 | 975.351 | 354.656 | |
| | 10 | 01 | | | | Cheltuieli salariale in bani | | 1.102.000 | 313.000 | 1.102.000 | 1.102.000 | 279.864 | 822.136 | 278.017 | |
| | 10 | 01 | 01 | | | Salarii de baza | | 992.000 | 260.000 | 992.000 | 992.000 | 260.000 | 732.000 | 277.991 | |

| Capi- tol | Sub- capi- tol | Pa- ra- graf | Gru- pa / Titlu | Ar- ti- col | Al- ne- at | Denumire indicator | Credite de angajament | Credite bugetare | | Angajamente legale de platit | Plati efectuate | Angajamente legale | Cheltuieli efective | |
|--------------|----------------------|--------------------|-----------------------|-------------------|------------------|---|--------------------------|---|----------------------------|------------------------------------|--------------------|-----------------------|------------------------|-----------|
| | | | | | | | | anuale aprobat la finele perioadei de raportare | trimestriale definitive | | | | | |
| A | | | | | | B | 1 | 2 | 3 | 4 | 5 | 6 | 7-5-6 | 8 |
| | | | | | | imprumuturilor | | 200.000 | 100.000 | | | | | |
| | 20 | 24 | 02 | | | Comisioane si alte costuri aferente imprumuturilor interne | | 200.000 | 100.000 | | | | | |
| | 30 | | | | | TITLUL III DOBANZI | | 6.900.000 | 3.450.000 | 6.900.000 | 14.580 | 6.900.000 | 14.580 | |
| | 30 | 01 | | | | Dobanzi aferente datoriei publice interne | | 3.300.000 | 1.650.000 | 3.300.000 | 14.580 | 3.300.000 | 14.580 | |
| | 30 | 01 | 01 | | | Dobanzi aferente datoriei publice interne directe | | 3.300.000 | 1.650.000 | 3.300.000 | 14.580 | 3.300.000 | 14.580 | |
| | 30 | 02 | | | | Dobanzi aferente datoriei publice externe | | 3.600.000 | 1.800.000 | 3.600.000 | | 3.600.000 | | |
| | 30 | 02 | 03 | | | Dobanzi aferente creditelor externe garantate si/sau directe subimprumutate | | 3.600.000 | 1.800.000 | 3.600.000 | | 3.600.000 | | |
| | 84 | | | | | PLATI EFECTUATE IN ANII PRECEDENTI SI RECUPERATE IN ANUL CURENT | | | | | | | | |
| | 85 | | | | | Titlul XV PLATI EFECTUATE IN ANII PRECEDENTI SI RECUPERATE IN ANUL CURENT | | | | -588.217 | -588.217 | -588.217 | | |
| | 85 | 01 | | | | Plati efectuate in anii precedenti si recuperate in anul curent | | | | -588.217 | -588.217 | -588.217 | | |
| | 85 | 01 | 01 | | | Plati efectuate in anii precedenti si recuperate in anul curent (SF) | | | | -588.217 | -588.217 | -588.217 | | |
| 6000 | 02 | | | | | Partea II-a APARARE, ORDINE PUBLICA SI SIGURANTA NATIONALA | | 12.881.000 | 3.618.000 | 12.753.701 | 2.777.853 | 12.753.701 | 2.777.853 | 9.975.848 |
| 6102 | | | | | | ORDINE PUBLICA SI SIGURANTA NATIONALA CHELTUIELI CURENTE | | 12.881.000 | 3.618.000 | 12.753.701 | 2.777.853 | 12.753.701 | 2.777.853 | 9.975.848 |
| | 01 | | | | | CHELTUIELI CURENTE | | 12.881.000 | 3.618.000 | 12.753.701 | 2.777.853 | 12.753.701 | 2.777.853 | 9.975.848 |
| | 10 | | | | | TITLUL I CHELTUIELI DE PERSONAL | | 181.000 | 58.000 | 181.000 | 49.828 | 181.000 | 49.828 | 131.172 |

| Capi- tol | Sub- capi- tol | Pa- ra- graf | Ar- ti- col | Ali- ne- at | Denumire indicator | Credite de angajament | Credite bugetare | | | Angajamente legale | Plati efectuate | Angajamente legale de platit | Cheltuieli efective |
|--------------|----------------------|--------------------|-------------------|-------------------|--|--------------------------|--|---------|---------|-----------------------|--------------------|------------------------------------|------------------------|
| | | | | | | | anuale aprobate la finele perioadei de raportare | 2 | 3 | | | | |
| A | | | | | B | I | 4 | 5 | 6 | 7=5-6 | 8 | | |
| | 10 | 01 | | | Cheltuieli salariale in bani | | 135.000 | 43.000 | 135.000 | 39.080 | 95.920 | 38.809 | |
| | 10 | 01 | 01 | | Salarii de baza | | 131.000 | 40.000 | 131.000 | 39.080 | 91.920 | 38.809 | |
| | 10 | 01 | 13 | | Indemnizatii de delegare | | 2.000 | 1.000 | 2.000 | | 2.000 | | |
| | 10 | 01 | 30 | | Alte drepturi salariale in bani | | 2.000 | 2.000 | 2.000 | | 2.000 | | |
| | 10 | 03 | | | Contributii | | 46.000 | 15.000 | 46.000 | 10.748 | 35.252 | 10.672 | |
| | 10 | 03 | 01 | | Contributii de asigurari sociale de stat | | 30.000 | 9.000 | 30.000 | 8.129 | 21.871 | 8.072 | |
| | 10 | 03 | 02 | | Contributii de asigurari de somaj | | 2.000 | 1.000 | 2.000 | 195 | 1.805 | 194 | |
| | 10 | 03 | 03 | | Contributii de asigurari sociale de sanatate | | 8.000 | 3.000 | 8.000 | 2.033 | 5.967 | 2.019 | |
| | 10 | 03 | 04 | | Contributii de asigurari pentru accidente de munca si boli profesionale | | 2.000 | 1.000 | 2.000 | | 1.941 | 58 | |
| | 10 | 03 | 06 | | Contributii pentru concedii si indemnizatii | | 4.000 | 1.000 | 4.000 | 332 | 3.668 | 329 | |
| | 20 | | | | TITLUL II BUNURI SI SERVICII | | 320.000 | 119.000 | 192.701 | 6.185 | 186.516 | 5.402 | |
| | 20 | 01 | | | Bunuri si servicii | | 243.000 | 97.000 | 190.058 | 3.542 | 186.516 | 2.759 | |
| | 20 | 01 | 01 | | Furnituri de birou | | 1.000 | 1.000 | 591 | | 591 | | |
| | 20 | 01 | 05 | | Carburanti si lubrifianti | | 12.000 | 5.000 | 350 | | 350 | | |
| | 20 | 01 | 06 | | Piese de schimb | | 15.000 | 5.000 | 1.579 | | 1.579 | | |
| | 20 | 01 | 08 | | Posta, telecomunicatii, radio, tv, internet | | 4.000 | 2.000 | 612 | | 612 | | |
| | 20 | 01 | 09 | | Materiale si prestari de servicii cu caracter functional | | 207.000 | 80.000 | 185.862 | | 185.862 | | |
| | 20 | 01 | 30 | | Alte bunuri si servicii pentru intretinere si functionare | | 4.000 | 4.000 | 1.064 | | 1.064 | | |
| | 20 | 05 | | | Bunuri de natura obiectelor de inventar | | 17.000 | 7.000 | | | | | |

| Capi- tol | Sub- capi- tol | Pa- ra- graf | Gru- pa / Titlu col | Ar- ti- col | Ali- at | Denumire indicator | Credite de angajament | Credite bugetare | | | Angajamente legale | Plati efectuate | Angajamente legale de platit | Cheltuieli efective |
|--------------|----------------------|--------------------|------------------------------|-------------------|------------|---|--------------------------|---|------------|-------------|-----------------------|--------------------|------------------------------------|------------------------|
| | | | | | | | | anuale aprobat la finele perioadei de raportare | 2 | 3 | | | | |
| | | | A | | | B | 1 | | | 4 | 5 | 6 | 7-5-6 | 8 |
| | | | 20 | 05 | 30 | Alte obiecte de inventar | | 17.000 | 7.000 | | 2.643 | | | 2.643 |
| | | | 20 | 30 | | Alte cheltuieli | | 60.000 | 15.000 | | 2.643 | | | 2.643 |
| | | | 20 | 30 | 30 | Alte cheltuieli cu bunuri si servicii | | 60.000 | 15.000 | | 2.643 | | | 2.643 |
| | | | 51 | | | TITLUL VI TRANSFERURI INTRE UNITATI ALE ADMINISTRATIEI PUBLICE | | | | | | | | |
| | | | 51 | 01 | | Transferuri curente | | 12.380.000 | 3.441.000 | 12.380.000 | 12.380.000 | 2.721.840 | 9.658.160 | 2.721.840 |
| | | | 51 | 01 | 01 | Transferuri catre institutiile publice | | 12.380.000 | 3.441.000 | 12.380.000 | 12.380.000 | 2.721.840 | 9.658.160 | 2.721.840 |
| 6500 | 02 | | | | | Partea III-a CHELTUIELI SOCIAL-CULTURALE | | 206.682.000 | 61.878.000 | 178.468.045 | 178.468.045 | 54.488.532 | 123.979.513 | 53.924.483 |
| 6502 | | | | | | INVATAMANT | | 139.128.000 | 42.108.000 | 123.532.018 | 123.532.018 | 39.957.623 | 83.594.395 | 39.952.163 |
| | | | 01 | | | CHELTUIELI CURENTE | | 139.128.000 | 42.108.000 | 123.624.000 | 123.624.000 | 40.029.605 | 83.594.395 | 39.952.163 |
| | | | 10 | | | TITLUL I CHELTUIELI DE PERSONAL | | 114.914.000 | 33.044.000 | 114.914.000 | 114.914.000 | 32.280.795 | 82.633.205 | 31.901.797 |
| | | | 10 | 01 | | Cheltuieli salariale in bani | | 90.010.100 | 25.349.820 | 90.010.100 | 90.010.100 | 25.035.565 | 64.974.535 | 25.114.912 |
| | | | 10 | 01 | 01 | Salarii de baza | | 79.294.800 | 22.858.570 | 79.294.800 | 79.294.800 | 22.691.236 | 56.603.564 | 22.788.425 |
| | | | 10 | 01 | 03 | Indemnizatie de conducere | | | | | | | | 1.942 |
| | | | 10 | 01 | 05 | Sporuri pentru conditii de munca | | 34.500 | 11.500 | 34.500 | 34.500 | 8.927 | 25.573 | 5.857 |
| | | | 10 | 01 | 06 | Alte sporuri | | 828.600 | 182.430 | 828.600 | 828.600 | 139.732 | 688.868 | 123.532 |
| | | | 10 | 01 | 10 | Fond pentru posturi ocupate prin cumul | | 104.000 | 27.480 | 104.000 | 104.000 | 26.736 | 77.264 | 28.373 |
| | | | 10 | 01 | 11 | Fond aferent platii cu ora | | 5.962.400 | 1.824.940 | 5.962.400 | 5.962.400 | 1.755.618 | 4.206.782 | 1.797.628 |
| | | | 10 | 01 | 13 | Indemnizatii de delegare | | 3.000 | 2.000 | 3.000 | 3.000 | 3.000 | 3.000 | 3.000 |
| | | | 10 | 01 | 30 | Alte drepturi salariale in bani | | 3.782.800 | 442.900 | 3.782.800 | 3.782.800 | 413.316 | 3.369.484 | 369.155 |
| | | | 10 | 03 | | Contributii | | 24.903.900 | 7.694.180 | 24.903.900 | 24.903.900 | 7.245.230 | 17.658.670 | 6.786.885 |
| | | | 10 | 03 | 01 | Contributii de asigurari sociale de stat | | 18.466.500 | 5.550.770 | 18.466.500 | 18.466.500 | 5.380.488 | 13.086.012 | 5.127.909 |
| | | | 10 | 03 | 02 | Contributii de asigurari de somaj | | 567.400 | 194.700 | 567.400 | 567.400 | 138.514 | 428.886 | 119.892 |
| | | | 10 | 03 | 03 | Contributii de asigurari sociale de sanatate | | 4.642.600 | 1.477.600 | 4.642.600 | 4.642.600 | 1.402.666 | 3.239.934 | 1.292.326 |

| Capi- tol | Sub- capi- tol | Pa- ra- graf | Gru- pa / Titlu | Ar- ti- col | Al- ne- at | Denumire indicator | Credite de angajament | Credite bugetare | | Angajamente bugetare | Angajamente legale | Plati efectuate | Angajamente legale de platit | Cheltuieli efective |
|--------------|----------------------|--------------------|-----------------------|-------------------|------------------|--|--------------------------|---|----------------------------|-------------------------|-----------------------|--------------------|------------------------------------|------------------------|
| | | | | | | | | anuale aprobat la finele perioadei de raportare | trimestriale definitive | | | | | |
| A | | | | | | B | 1 | 2 | 3 | 4 | 5 | 6 | 7=5-6 | 8 |
| | 10 | 03 | 04 | | | Contributii de asigurari pentru accidente de munca si boli profesionale | | 311.300 | 130.010 | 311.300 | 311.300 | 58.100 | 253.200 | 43.279 |
| | 10 | 03 | 06 | | | Contributii pentru concedii si indemnizatii | | 916.100 | 341.100 | 916.100 | 916.100 | 265.462 | 650.638 | 203.479 |
| | 20 | | | | | TITLUL II BUNURI SI SERVICII | | 22.592.000 | 8.339.000 | 7.841.714 | 7.841.714 | 7.354.269 | 487.445 | 7.659.658 |
| | 20 | 01 | | | | Bunuri si servicii | | 18.547.000 | 7.638.840 | 7.163.441 | 7.163.441 | 6.837.458 | 325.983 | 7.184.538 |
| | 20 | 01 | 01 | | | Furnituri de birou | | 505.000 | 121.630 | 75.052 | 75.052 | 71.954 | 3.098 | 60.050 |
| | 20 | 01 | 02 | | | Materiale pentru curatenie | | 1.025.000 | 203.850 | 158.198 | 158.198 | 152.600 | 5.598 | 194.115 |
| | 20 | 01 | 03 | | | Incalzit, iluminat si forta motrica | | 9.423.300 | 5.118.950 | 5.068.108 | 5.068.108 | 4.854.643 | 213.465 | 5.088.667 |
| | 20 | 01 | 04 | | | Apa, canal si salubritate | | 2.208.500 | 634.280 | 557.804 | 557.804 | 524.984 | 32.820 | 556.364 |
| | 20 | 01 | 05 | | | Carburanti si lubrifianti | | 233.700 | 64.200 | 46.127 | 46.127 | 45.376 | 751 | 52.908 |
| | 20 | 01 | 06 | | | Piese de schimb | | 121.100 | 23.600 | 12.600 | 12.600 | 12.600 | | 19.497 |
| | 20 | 01 | 07 | | | Transport | | 177.200 | 56.600 | 22.680 | 22.680 | 22.250 | 430 | 19.751 |
| | 20 | 01 | 08 | | | Posta, telecomunicatii, radio, tv, internet | | 766.600 | 250.550 | 171.694 | 171.694 | 169.155 | 2.539 | 163.802 |
| | 20 | 01 | 09 | | | Materiale si prestari de servicii cu caracter functional | | 1.200.700 | 382.700 | 364.989 | 364.989 | 315.269 | 49.720 | 378.940 |
| | 20 | 01 | 30 | | | Alte bunuri si servicii pentru intretinere si functionare | | 2.885.900 | 782.480 | 686.189 | 686.189 | 668.627 | 17.562 | 650.444 |
| | 20 | 02 | | | | Reparatii curente | | 2.000.000 | 221.000 | 319.950 | 319.950 | 177.207 | 142.743 | 177.207 |
| | 20 | 03 | | | | Hrana | | 48.000 | 14.000 | 10.682 | 10.682 | 10.682 | | 10.682 |
| | 20 | 03 | 01 | | | Hrana pentru oameni | | 48.000 | 14.000 | 10.682 | 10.682 | 10.682 | | 10.682 |
| | 20 | 04 | | | | Medicamente si materiale sanitare | | 17.000 | 1.500 | | | | | 265 |
| | 20 | 04 | 01 | | | Medicamente | | 3.000 | 1.000 | | | | | |
| | 20 | 04 | 02 | | | Materiale sanitare | | 2.000 | | | | | | |
| | 20 | 04 | 04 | | | Dezinfectanti | | 12.000 | 500 | | | | | 265 |

| Capi- tol | Sub- capi- tol | Pa- ra- graf | Gr- pa / Titlu | Ar- ti- col | Ali- ne- at | Denumire indicator | Credite de angajament | Credite bugetare | | | Angajamente legale | Plati efectuate | Angajamente legale de platit | Cheltuieli efective |
|--------------|----------------------|--------------------|----------------------|-------------------|-------------------|---|--------------------------|---|----------------------------|---------|-----------------------|--------------------|------------------------------------|------------------------|
| | | | | | | | | anuale aprobrate la finele perioadei de raportare | trimestriale definitive | | | | | |
| A | | | | | | B | 1 | 2 | 3 | 4 | 5 | 6 | 7=5-6 | 8 |
| | 20 | 05 | | | | Bunuri de natura obiectelor de inventar | | 517.500 | 75.500 | 45.042 | 45.042 | 42.062 | 2.980 | -1.504 |
| | 20 | 05 | 01 | | | Uniforme si echipament | | 4.500 | 1.500 | | | | | |
| | 20 | 05 | 03 | | | Lenjerie si accesorii de pat | | 16.000 | 1.500 | | | | | |
| | 20 | 05 | 30 | | | Alte obiecte de inventar | | 497.000 | 72.500 | 45.042 | 45.042 | 42.062 | 2.980 | -1.504 |
| | 20 | 06 | | | | Deplasari, detasari, transferari | | 19.000 | 7.000 | 1.000 | 1.000 | | 1.000 | |
| | 20 | 06 | 01 | | | Deplasari interne, detasari, transferari | | 19.000 | 7.000 | 1.000 | 1.000 | | 1.000 | |
| | 20 | 11 | | | | Carti, publicatii si materiale documentare | | 23.000 | 3.800 | 439 | 439 | 439 | | 260 |
| | 20 | 13 | | | | Pregatire profesionala | | 244.500 | 40.100 | 16.476 | 16.476 | 16.476 | | 13.858 |
| | 20 | 14 | | | | Protectia muncii | | 40.000 | 10.000 | 4.379 | 4.379 | 4.379 | | 4.313 |
| | 20 | 30 | | | | Alte cheltuieli | | 1.136.000 | 327.260 | 280.305 | 280.305 | 265.566 | 14.739 | 270.039 |
| | 20 | 30 | 04 | | | Chirii | | 230.000 | 91.000 | 97.302 | 97.302 | 91.000 | 6.302 | 97.302 |
| | 20 | 30 | 30 | | | Alte cheltuieli cu bunuri si servicii | | 906.000 | 236.260 | 183.003 | 183.003 | 174.566 | 8.437 | 172.737 |
| | 57 | | | | | TITLUL VIII ASISTENTA SOCIALA | | 600.000 | 158.000 | 600.000 | 600.000 | 126.255 | 473.745 | 122.422 |
| | 57 | 02 | | | | Ajutoare sociale | | 600.000 | 158.000 | 600.000 | 600.000 | 126.255 | 473.745 | 122.422 |
| | 57 | 02 | 01 | | | Ajutoare sociale in numerar | | 600.000 | 158.000 | 600.000 | 600.000 | 126.255 | 473.745 | 122.422 |
| | 59 | | | | | TITLUL IX ALTE CHELTUIELI | | 1.022.000 | 567.000 | 268.286 | 268.286 | 268.286 | | 268.286 |
| | 59 | 01 | | | | Burse | | 1.022.000 | 567.000 | 268.286 | 268.286 | 268.286 | | 268.286 |
| | 84 | | | | | PLATI EFECTUATE IN ANII PRECEDENTI SI RECUPERATE IN ANUL CURENT | | | | -91.982 | -91.982 | | | |
| | 85 | | | | | Titlul XV PLATI EFECTUATE IN ANII PRECEDENTI SI RECUPERATE IN ANUL CURENT | | | | -91.982 | -91.982 | | | |
| | 85 | 01 | | | | Plati efectuate in anii precedenti si recuperate in anul curent | | | | -91.982 | -91.982 | | | |
| | 85 | 01 | 01 | | | Plati efectuate in anii precedenti si | | | | -91.982 | -91.982 | | | |

| Capi- tol | Sub- capi- tol | Pa- ra- graf | Ar- ti- col | Al- ne- at | Denumire indicator | Credite de angajament | Credite bugetare | | | Angajamente legale | Plati efectuate | Angajamente legale de platit | Cheltuieli efective |
|--------------|----------------------|--------------------|-------------------|------------------|--|--------------------------|---|-----------|-----------|-----------------------|--------------------|------------------------------------|------------------------|
| | | | | | | | anuale aprobrate la finele perioadei de raportare | 2 | 3 | | | | |
| A | | | | | B | | | | | | | | |
| 6602 | | | | | recuperate in anul curent (SF) | I | | | | | | | |
| | 01 | | | | SANATATE | | 9.289.000 | 3.257.000 | 9.095.010 | -91.982 | 9.095.010 | 6.560.061 | 2.572.063 |
| | 10 | | | | CHELTUIELI CURENTE | | 9.289.000 | 3.257.000 | 9.096.757 | 2.534.949 | 9.096.757 | 6.560.061 | 2.572.063 |
| | 10 | 01 | | | TITLUL I CHELTUIELI DE PERSONAL | | 3.937.000 | 1.230.000 | 3.937.000 | 950.752 | 3.937.000 | 2.986.248 | 958.081 |
| | 10 | 01 | 01 | | Cheltuieli salariale in bani | | 3.031.600 | 981.600 | 3.031.600 | 751.273 | 3.031.600 | 2.280.327 | 759.282 |
| | 10 | 01 | 01 | | Salarii de baza | | 2.780.000 | 900.000 | 2.780.000 | 690.338 | 2.780.000 | 2.089.662 | 717.600 |
| | 10 | 01 | 05 | | Sporuri pentru conditii de munca | | 250.000 | 80.000 | 250.000 | 60.896 | 250.000 | 189.104 | 41.643 |
| | 10 | 01 | 06 | | Alte sporuri | | 800 | 800 | 800 | 800 | 800 | 800 | 800 |
| | 10 | 01 | 13 | | Indemnizatii de delegare | | 800 | 800 | 800 | 39 | 800 | 761 | 39 |
| | 10 | 03 | | | Contributii | | 905.400 | 248.400 | 905.400 | 199.479 | 905.400 | 705.921 | 198.799 |
| | 10 | 03 | 01 | | Contributii de asigurari sociale de stat | | 694.000 | 184.000 | 694.000 | 155.047 | 694.000 | 538.953 | 156.842 |
| | 10 | 03 | 02 | | Contributii de asigurari de somaj | | 20.000 | 7.000 | 20.000 | 3.715 | 20.000 | 16.285 | 3.757 |
| | 10 | 03 | 03 | | Contributii de asigurari sociale de sanatate | | 173.400 | 50.400 | 173.400 | 38.648 | 173.400 | 134.752 | 39.069 |
| | 10 | 03 | 04 | | Contributii de asigurari pentru accidente de munca si boli profesionale | | 9.000 | 2.000 | 9.000 | 1.460 | 9.000 | 7.540 | 1.476 |
| | 10 | 03 | 06 | | Contributii pentru concedii si indemnizatii | | 9.000 | 5.000 | 9.000 | 609 | 9.000 | 8.391 | -2.345 |
| | 20 | | | | TITLUL II BUNURI SI SERVICII | | 220.000 | 81.000 | 27.757 | 27.757 | 27.757 | | 55.795 |
| | 20 | 01 | | | Bunuri si servicii | | 88.000 | 30.000 | 23.534 | 23.534 | 23.534 | | 31.177 |
| | 20 | 01 | 01 | | Furnituri de birou | | 2.000 | 1.000 | 40 | 40 | 40 | | 900 |
| | 20 | 01 | 02 | | Materiale pentru curatenie | | 4.000 | 2.000 | | | | | 4.997 |
| | 20 | 01 | 03 | | Incalzit, iluminat si forta motrica | | 11.000 | 6.000 | 5.770 | 5.770 | 5.770 | | 6.230 |
| | 20 | 01 | 04 | | Apa, canal si salubritate | | 2.000 | 1.000 | 357 | 357 | 357 | | 357 |
| | 20 | 01 | 05 | | Carburanti si lubrifianti | | 7.000 | 1.000 | | | | | 1.600 |

| Capi- tol | Sub- capi- tol | Pa- ra- graf | Gru- pa / Titlu | Ar- ti- col | Al- ne- at | Denumire indicator | Credite de angajament | Credite bugetare | | | Angajamente legale | Plati efectuate | Angajamente legale de platit | Cheltuieli efective |
|--------------|----------------------|--------------------|-----------------------|-------------------|------------------|--|--------------------------|---|----------------------------|------------|-----------------------|--------------------|------------------------------------|------------------------|
| | | | | | | | | anuale aprobrate la finele perioadei de raportare | trimestriale definitive | | | | | |
| A | | | | | | B | 1 | 2 | 3 | 4 | 5 | 6 | 7=5-6 | 8 |
| | | | | | | sociata si medico-sociale | | 182.000 | 71.000 | 182.000 | 182.000 | 43.592 | 138.408 | 43.592 |
| | 51 | 01 | 46 | | | Transferari din bugetele locale pentru finantarea cheltuielilor curente din domeniul sanatatii | | 4.950.000 | 1.875.000 | 4.950.000 | 4.950.000 | 1.514.595 | 3.435.405 | 1.514.595 |
| | 84 | | | | | PLATI EFECTUATE IN ANII PRECEDENTI SI RECUPERATE IN ANUL CURENT | | | | -1.747 | -1.747 | -1.747 | | |
| | 85 | | | | | Titlul XV PLATI EFECTUATE IN ANII PRECEDENTI SI RECUPERATE IN ANUL CURENT | | | | -1.747 | -1.747 | -1.747 | | |
| | 85 | 01 | | | | Plati efectuate in anii precedenti si recuperate in anul curent | | | | -1.747 | -1.747 | -1.747 | | |
| | 85 | 01 | 01 | | | Plati efectuate in anii precedenti si recuperate in anul curent (SF) | | | | -1.747 | -1.747 | -1.747 | | |
| 6702 | 01 | | | | | CULTURA, RECREERE SI RELIGIE | | 30.591.000 | 8.440.000 | 22.023.648 | 22.023.648 | 5.040.331 | 16.983.317 | 4.529.971 |
| | 20 | | | | | CHELTUIELI CURENTE | | 30.591.000 | 8.440.000 | 22.054.440 | 22.054.440 | 5.071.123 | 16.983.317 | 4.529.971 |
| | 20 | 01 | | | | TITLUL II BUNURI SI SERVICII | | 10.450.000 | 3.701.000 | 1.913.440 | 1.913.440 | 1.725.283 | 188.157 | 1.816.971 |
| | 20 | 01 | 03 | | | Bunuri si servicii | | 6.619.000 | 2.550.000 | 1.052.894 | 1.052.894 | 1.031.467 | 21.427 | 1.004.567 |
| | 20 | 01 | 04 | | | Incalziti, iluminat si forta motrica | | 824.000 | 244.000 | 50.383 | 50.383 | 50.383 | | |
| | 20 | 01 | 08 | | | Apa, canal si salubritate | | 195.000 | 30.000 | 3.707 | 3.707 | 3.707 | | |
| | 20 | 01 | 08 | | | Posta, telecomunicatii, radio, tv, internet | | | | | | | | |
| | 20 | 01 | 09 | | | Materiale si prestari de servicii cu caracter functional | | 25.000 | 5.000 | 2.054 | 2.054 | 2.054 | | 2.054 |
| | 20 | 01 | 30 | | | Alte bunuri si servicii pentru intretinere si functionare | | 5.550.000 | 2.271.000 | 996.750 | 996.750 | 975.323 | 21.427 | 1.002.513 |
| | 20 | 02 | | | | Reparatii curente | | 280.000 | 150.000 | | | | | |

| Capi- tol | Sub- capi- tol | Pa- ra- graf | Gru- pa / Titlu | Ar- ti- col | Ali- ne- at | Denumire indicator | Credite de angajament | Credite bugetare | | | Angajamente legale | Plati efectuate | Angajamente legale de plati | Cheltuieli efective |
|--------------|----------------------|--------------------|-----------------------|-------------------|-------------------|---|--------------------------|--|----------------------------|------------|-----------------------|--------------------|-----------------------------------|------------------------|
| | | | | | | | | anuale aprobate la finele perioadei de raportare | trimestriale definitive | | | | | |
| A | | | | | | B | 1 | 2 | 3 | 4 | 5 | 6 | 7-5-6 | 8 |
| | | | 20 | 05 | | Bunuri de natura obiectelor de inventar | | 550.000 | 200.000 | 4.858 | 4.858 | 4.858 | | |
| | | | 20 | 05 | 30 | Alte obiecte de inventar | | 550.000 | 200.000 | 4.858 | 4.858 | 4.858 | | |
| | | | 20 | 30 | | Alte cheltuieli | | 3.001.000 | 801.000 | 855.688 | 855.688 | 688.958 | 166.730 | 812.404 |
| | | | 20 | 30 | 30 | Alte cheltuieli cu bunuri si servicii | | 3.001.000 | 801.000 | 855.688 | 855.688 | 688.958 | 166.730 | 812.404 |
| | | | 51 | | | TITLUL VI TRANSFERURI INTRE UNITATI ALE ADMINISTRATIEI PUBLICE | | 12.600.000 | 3.645.000 | 12.600.000 | 12.600.000 | 2.713.000 | 9.887.000 | 2.713.000 |
| | | | 51 | 01 | | Transferuri curente | | 12.600.000 | 3.645.000 | 12.600.000 | 12.600.000 | 2.713.000 | 9.887.000 | 2.713.000 |
| | | | 51 | 01 | 01 | Transferuri catre institutiile publice | | 12.600.000 | 3.645.000 | 12.600.000 | 12.600.000 | 2.713.000 | 9.887.000 | 2.713.000 |
| | | | 59 | | | TITLUL IX ALTE CHELTUIELI | | 7.541.000 | 1.094.000 | 7.541.000 | 7.541.000 | 632.840 | 6.908.160 | |
| | | | 59 | 11 | | Asociatii si fundatii | | 6.200.000 | 744.000 | 6.200.000 | 6.200.000 | 632.840 | 5.567.160 | |
| | | | 59 | 12 | | Sustinerea cultelor | | 1.341.000 | 350.000 | 1.341.000 | 1.341.000 | | 1.341.000 | |
| | | | 84 | | | PLATI EFECTUATE IN ANII PRECEDENTI SI RECUPERATE IN ANUL CURENT | | | | -30.792 | -30.792 | -30.792 | | |
| | | | 85 | | | Titlul XV PLATI EFECTUATE IN ANII PRECEDENTI SI RECUPERATE IN ANUL CURENT | | | | -30.792 | -30.792 | -30.792 | | |
| | | | 85 | 01 | | Plati efectuate in anii precedenti si recuperate in anul curent | | | | -30.792 | -30.792 | -30.792 | | |
| | | | 85 | 01 | 01 | Plati efectuate in anii precedenti si recuperate in anul curent (SF) | | | | -30.792 | -30.792 | -30.792 | | |
| 6802 | | | 01 | | | ASIGURARI SI ASISTENTA SOCIALA | | 27.674.000 | 8.073.000 | 23.817.369 | 23.817.369 | 6.975.629 | 16.841.740 | 6.870.286 |
| | | | 10 | | | CHELTUIELI CURENTE | | 27.674.000 | 8.073.000 | 23.855.063 | 23.855.063 | 7.013.323 | 16.841.740 | 6.870.286 |
| | | | 10 | 01 | | TITLUL I CHELTUIELI DE PERSONAL | | 9.526.000 | 2.689.000 | 9.526.000 | 9.526.000 | 2.382.676 | 7.143.324 | 2.417.975 |
| | | | 10 | 01 | | Cheltuieli salariale in bani | | 7.460.000 | 2.109.900 | 7.460.000 | 7.460.000 | 1.866.662 | 5.593.338 | 1.894.269 |
| | | | 10 | 01 | 01 | Salarii de baza | | 6.927.700 | 1.970.000 | 6.927.700 | 6.927.700 | 1.787.594 | 5.140.306 | 1.791.699 |
| | | | 10 | 01 | 05 | Sporuri pentru conditii de munca | | 218.400 | 56.500 | 218.400 | 218.400 | 38.621 | 179.779 | 50.577 |

| Capi- tol | Sub- capi- tol | Pa- ra- graf | Gru- pa / Titlu | Ar- fi- col | Al- ne- at | Denumire indicator | Credite de angajament | Credite bugetare | | Angajamente bugetare | Angajamente legale | Plafi efectuate | Angajamente legale de platiit | Cheltieli efective |
|--------------|----------------------|--------------------|-----------------------|-------------------|------------------|--|--------------------------|--|----------------------------|-------------------------|-----------------------|--------------------|-------------------------------------|-----------------------|
| | | | | | | | | anuale aprobate la finele perioadei de raportare | trimestriale definitive | | | | | |
| A | | | | | | B | I | 2 | 3 | 4 | 5 | 6 | 7-5-6 | 8 |
| | | | 10 01 06 | | | Alte sporuri | | 195.600 | 51.000 | 195.600 | 195.600 | 21.514 | 174.086 | 27.134 |
| | | | 10 01 10 | | | Fond pentru posturi ocupate prin cumul | | 48.000 | 11.400 | 48.000 | 48.000 | 10.155 | 37.845 | 11.497 |
| | | | 10 01 13 | | | Indemnizatii de delegare | | 3.300 | 3.000 | 3.300 | 3.300 | | 3.300 | |
| | | | 10 01 30 | | | Alte drepturi salariale in bani | | 67.000 | 18.000 | 67.000 | 67.000 | 8.978 | 58.022 | 13.362 |
| | | | 10 03 | | | Contributii | | 2.066.000 | 579.100 | 2.066.000 | 2.066.000 | 516.014 | 1.549.986 | 523.706 |
| | | | 10 03 01 | | | Contributii de asigurari sociale de stat | | 1.546.800 | 419.500 | 1.546.800 | 1.546.800 | 389.885 | 1.156.915 | 396.214 |
| | | | 10 03 02 | | | Contributii de asigurari de somaj | | 44.100 | 14.000 | 44.100 | 44.100 | 9.214 | 34.886 | 9.330 |
| | | | 10 03 03 | | | Contributii de asigurari sociale de sanatate | | 385.800 | 113.000 | 385.800 | 385.800 | 97.150 | 288.650 | 98.529 |
| | | | 10 03 04 | | | Contributii de asigurari pentru accidente de munca si boli profesionale | | 17.200 | 6.300 | 17.200 | 17.200 | 3.767 | 13.433 | 3.267 |
| | | | 10 03 06 | | | Contributii pentru concedii si indemnizatii | | 72.100 | 26.300 | 72.100 | 72.100 | 15.998 | 56.102 | 16.366 |
| | | | 20 | | | TITLUL II BUNURI SI SERVICII | | 5.181.000 | 1.531.000 | 1.362.063 | 1.362.063 | 1.272.863 | 89.200 | 1.205.452 |
| | | | 20 01 | | | Bunuri si servicii | | 2.193.000 | 769.500 | 725.293 | 725.293 | 636.093 | 89.200 | 644.146 |
| | | | 20 01 01 | | | Furnituri de birou | | 17.000 | 6.000 | 3.642 | 3.642 | 3.642 | | 4.632 |
| | | | 20 01 02 | | | Materiale pentru curatenie | | 84.000 | 28.000 | 20.096 | 20.096 | 20.096 | | 22.000 |
| | | | 20 01 03 | | | Incalzit, iluminat si forta motrica | | 504.000 | 234.000 | 211.275 | 211.275 | 211.275 | | 184.120 |
| | | | 20 01 04 | | | Apa, canal si salubritate | | 137.000 | 35.000 | 31.827 | 31.827 | 31.827 | | 25.077 |
| | | | 20 01 05 | | | Carburanti si lubrifianti | | 46.000 | 9.000 | 7.626 | 7.626 | 7.626 | | 11.804 |
| | | | 20 01 06 | | | Piese de schimb | | 17.000 | 6.000 | 1.685 | 1.685 | 1.685 | | 1.685 |
| | | | 20 01 07 | | | Transport | | 901.000 | 251.000 | 269.760 | 269.760 | 180.560 | 89.200 | 180.603 |
| | | | 20 01 08 | | | Posta, telecomunicatii, radio, tv, internet | | | | | | | | |
| | | | 20 01 09 | | | Materiale si prestari de servicii cu internet | | 45.000 | 14.500 | 10.956 | 10.956 | 10.956 | | 10.862 |

| Capi- tol | Sub- capi- tol | Pa- ra- graf | Gru- pa / Titlu | Ar- ti- col | Ali- ne- at | Denumire indicator | Credite de angajament | Credite bugetare | | Angajamente bugetare | Angajamente legale | Plati efectuate | Angajamente legale de platit | Cheltuieli efective |
|--------------|----------------------|--------------------|-----------------------|-------------------|-------------------|---|--------------------------|---|----------------------------|-------------------------|-----------------------|--------------------|------------------------------------|------------------------|
| | | | | | | | | anuale aprobrate la finele perioadei de raportare | trimestriale definitive | | | | | |
| A | | | | | | B | I | 2 | 3 | 4 | 5 | 6 | 7=5-6 | 8 |
| | | | | | | caracter functional | | 261.000 | 130.000 | 115.230 | 115.230 | 115.230 | 115.230 | 140.873 |
| | 20 | 01 | 30 | | | Alte bunuri si servicii pentru intretinere si functionare | | 181.000 | 56.000 | 53.196 | 53.196 | 53.196 | 53.196 | 62.490 |
| | 20 | 02 | | | | Reparatii curente | | 133.000 | 55.000 | 37.869 | 37.869 | 37.869 | 37.869 | 14.832 |
| | 20 | 03 | | | | Hrana | | 2.520.000 | 580.000 | 542.439 | 542.439 | 542.439 | 542.439 | 495.292 |
| | 20 | 03 | 01 | | | Hrana pentru oameni | | 2.520.000 | 580.000 | 542.439 | 542.439 | 542.439 | 542.439 | 495.292 |
| | 20 | 04 | | | | Medicamente si materiale sanitare | | 26.000 | 9.500 | 5.935 | 5.935 | 5.935 | 5.935 | 7.731 |
| | 20 | 04 | 01 | | | Medicamente | | 20.000 | 6.500 | 5.500 | 5.500 | 5.500 | 5.500 | 7.265 |
| | 20 | 04 | 02 | | | Materiale sanitare | | 5.000 | 2.000 | 435 | 435 | 435 | 435 | 466 |
| | 20 | 04 | 04 | | | Dezinfectanti | | 1.000 | 1.000 | | | | | |
| | 20 | 05 | | | | Bunuri de natura obiectelor de inventar | | 132.000 | 57.000 | 13.105 | 13.105 | 13.105 | 13.105 | 2.677 |
| | 20 | 05 | 01 | | | Uniforme si echipament | | 33.000 | 20.600 | 3.596 | 3.596 | 3.596 | 3.596 | |
| | 20 | 05 | 03 | | | Lenjerie si accesorii de pat | | 26.000 | 6.000 | | | | | |
| | 20 | 05 | 30 | | | Alte obiecte de inventar | | 73.000 | 30.400 | 9.509 | 9.509 | 9.509 | 9.509 | |
| | 20 | 06 | | | | Deplasari, detasari, transferari | | 3.000 | 1.000 | | | | | |
| | 20 | 06 | 01 | | | Deplasari interne, detasari, transferari | | 3.000 | 1.000 | | | | | |
| | 20 | 11 | | | | Carti, publicatii si materiale documentare | | 7.000 | 3.500 | 1.605 | 1.605 | 1.605 | 1.605 | 1.605 |
| | 20 | 13 | | | | Pregatire profesionala | | 22.000 | 6.000 | 3.800 | 3.800 | 3.800 | 3.800 | 3.800 |
| | 20 | 14 | | | | Protectia muncii | | 8.000 | 2.500 | 558 | 558 | 558 | 558 | 724 |
| | 20 | 30 | | | | Alte cheltuieli | | 137.000 | 47.000 | 31.459 | 31.459 | 31.459 | 31.459 | 34.645 |
| | 20 | 30 | 30 | | | Alte cheltuieli cu bunuri si servicii | | 137.000 | 47.000 | 31.459 | 31.459 | 31.459 | 31.459 | 34.645 |
| | 51 | | | | | TITLUL VI TRANSFERURI INTRE UNITATI ALE ADMINISTRATIEI PUBLICE | | 2.918.000 | 1.239.000 | 2.918.000 | 2.918.000 | 1.001.647 | 1.916.353 | 1.001.647 |
| | 51 | 01 | | | | Transferuri curente | | 2.918.000 | 1.239.000 | 2.918.000 | 2.918.000 | 1.001.647 | 1.916.353 | 1.001.647 |
| | 51 | 01 | 01 | | | Transferuri catre institutiile publice | | 2.100.000 | 884.000 | 2.100.000 | 2.100.000 | 756.001 | 1.343.999 | 756.001 |

| Capi- tol | Sub- capi- tol | Pa- graf | Gra- pa / Titlu | Ar- fi- col | Al- ne- at | Denumire indicator | Credite de angajament | Credite bugetare | | Angajamente legale | Plati efectuate | Angajamente legale de platit | Cheltuieli efective | |
|--------------|----------------------|-------------|-----------------------|-------------------|------------------|---|--------------------------|---|----------------------------|-----------------------|--------------------|------------------------------------|------------------------|---|
| | | | | | | | | anuale aprobrate la finele perioadei de raportare | trimestriale definitive | | | | | |
| A | | | | | | B | 1 | 2 | 3 | 4 | 5 | 6 | 7=5-6 | 8 |
| | | | 51 | 01 | 39 | Transferuri din bugetele locale pentru finantarea unitatilor de asistenta sociala si medico-sociale | | | | | | | | |
| | | | 57 | 02 | | TITLUL VIII ASISTENTA SOCIALA | | 818.000 | 355.000 | 818.000 | 245.646 | 572.354 | 245.646 | |
| | | | 57 | 02 | | Ajutoare sociale | | 8.393.000 | 2.200.000 | 8.393.000 | 1.974.340 | 6.418.660 | 2.004.591 | |
| | | | 57 | 02 | 01 | Ajutoare sociale in numerar | | 8.393.000 | 2.200.000 | 8.393.000 | 1.974.340 | 6.418.660 | 2.004.591 | |
| | | | 57 | 02 | 02 | Ajutoare sociale in natura | | 7.693.000 | 2.000.000 | 7.693.000 | 1.924.095 | 5.768.905 | 1.954.346 | |
| | | | 59 | | | TITLUL IX ALTE CHELTUIELI | | 700.000 | 200.000 | 700.000 | 50.245 | 649.755 | 50.245 | |
| | | | 59 | 11 | | Asociatii si fundatii | | 1.656.000 | 414.000 | 1.656.000 | 381.797 | 1.274.203 | 240.621 | |
| | | | 84 | | | PLATI EFECTUATE IN ANII PRECEDENTI SI RECUPERATE IN ANUL CURENT | | 1.656.000 | 414.000 | 1.656.000 | 381.797 | 1.274.203 | 240.621 | |
| | | | 85 | | | Titlul XV PLATI EFECTUATE IN ANII PRECEDENTI SI RECUPERATE IN ANUL CURENT | | -37.694 | | -37.694 | -37.694 | | | |
| | | | 85 | 01 | | Plati efectuate in anii precedenti si recuperate in anul curent | | -37.694 | | -37.694 | -37.694 | | | |
| | | | 85 | 01 | 01 | Plati efectuate in anii precedenti si recuperate in anul curent (SF) | | -37.694 | | -37.694 | -37.694 | | | |
| 7000 | 02 | | | | | Partea IV-a SERVICII SI DEZVOLTARE PUBLICA, LOCUINTE, MEDIU SI APE LOCUINTE, SERVICII SI DEZVOLTARE CHELTUIELI CURENTE | | 45.801.000 | 17.148.000 | 22.504.953 | 11.292.423 | 11.212.530 | 12.580.480 | |
| 7002 | | | 01 | | | TITLUL I CHELTUIELI DE PERSONAL | | 21.019.000 | 6.851.000 | 7.687.429 | 5.912.162 | 1.775.267 | 6.479.251 | |
| | | | 10 | | | CHELTUIELI CURENTE | | 21.019.000 | 6.851.000 | 7.695.091 | 5.919.824 | 1.775.267 | 6.479.251 | |
| | | | 10 | 01 | | CHELTUIELI DE PERSONAL | | 77.000 | 29.000 | 77.000 | 16.632 | 60.368 | 16.632 | |
| | | | 10 | 01 | | CHELTUIELI DE PERSONAL | | 59.000 | 21.000 | 59.000 | 13.044 | 45.956 | 13.044 | |
| | | | 10 | 01 | 01 | Salarii de baza | | 57.000 | 20.000 | 57.000 | 13.044 | 43.956 | 13.044 | |
| | | | 10 | 01 | 30 | Alte drepturi salariale in bani | | 2.000 | 1.000 | 2.000 | 2.000 | 2.000 | 2.000 | |


| Capi- tol | Sub- capi- tol | Pa- ra- graf | Gru- pa / Titlu | Ar- fi- col | Al- ne- at | Denumire indicator | Credite de angajament | Credite bugetare | | | Angajamente legale | Plati efectuate | Angajamente legale de platit | Cheltuieli efective |
|--------------|----------------------|--------------------|-----------------------|-------------------|------------------|--|--------------------------|--|----------------------------|-----------|-----------------------|--------------------|------------------------------------|------------------------|
| | | | | | | | | anuale aprobate la finele perioadei de raportare | trimestriale definitive | | | | | |
| A | | | | | | B | 1 | 2 | 3 | 4 | 5 | 6 | 7-5-6 | 8 |
| | | | 10 03 | | | Contributii | | 18.000 | 8.000 | 18.000 | 18.000 | 3.588 | 14.412 | 3.588 |
| | | | 10 03 01 | | | Contributii de asigurari sociale de stat | | | | | | | | |
| | | | 10 03 02 | | | Contributii de asigurari de somaj | | 12.000 | 4.000 | 12.000 | 12.000 | 2.712 | 9.288 | 2.712 |
| | | | 10 03 03 | | | Contributii de asigurari sociale de sanatare | | 1.000 | 1.000 | 1.000 | 1.000 | 66 | 934 | 66 |
| | | | 10 03 04 | | | Contributii de asigurari pentru accidente de munca si boli profesionale | | 3.000 | 1.000 | 3.000 | 3.000 | 678 | 2.322 | 678 |
| | | | 10 03 06 | | | Contributii pentru concedii si indemnizatii | | 1.000 | 1.000 | 1.000 | 1.000 | 21 | 979 | 21 |
| | | | 20 | | | TITLUL II BUNURI SI SERVICII | | | | | | | | |
| | | | 20 01 | | | Bunuri si servicii | | 20.062.000 | 6.572.000 | 6.738.091 | 6.738.091 | 5.680.692 | 1.057.399 | 6.240.119 |
| | | | 20 01 04 | | | Apa, canal si salubritate | | 16.623.000 | 5.070.000 | 5.506.673 | 5.506.673 | 5.000.157 | 506.516 | 5.965.894 |
| | | | 20 01 05 | | | Carburanti si lubrifianti | | 100.000 | 50.000 | 946 | 946 | 157 | 789 | 157 |
| | | | 20 01 06 | | | Piese de schimb | | 8.000 | 8.000 | | | | | |
| | | | 20 01 09 | | | Materiale si prestari de servicii cu caracter functional | | 5.000 | 2.000 | | | | | |
| | | | 20 01 30 | | | Alte bunuri si servicii pentru intretinere si functionare | | 16.500.000 | 5.000.000 | 5.499.088 | 5.499.088 | 5.000.000 | 499.088 | 5.070.173 |
| | | | 20 02 | | | Reparatii curente | | 10.000 | 10.000 | 6.639 | 6.639 | | 6.639 | 895.564 |
| | | | 20 05 | | | Bunuri de natura obiectelor de inventar | | 1.500.000 | 700.000 | 732.639 | 732.639 | 280.555 | 452.104 | 125.090 |
| | | | 20 05 30 | | | Alte obiecte de inventar | | 800.000 | 400.000 | 1.131 | 1.131 | | 1.131 | |
| | | | 20 06 | | | Deplasari, detasari, transferari | | 800.000 | 400.000 | 1.131 | 1.131 | | 1.131 | |
| | | | 20 06 01 | | | Deplasari interne, detasari, transferari | | 1.000 | 1.000 | | | | | |
| | | | 20 14 | | | Protectia muncii | | 1.000 | 1.000 | | | | | |
| | | | 20 30 | | | Alte cheltuieli | | 1.137.000 | 400.000 | 497.648 | 497.648 | 400.000 | 97.648 | 149.135 |

| Capi- tol | Sub- capi- tol | Pa- ra- graf | Gru- pa / Tidn | Ar- ti- col | Ali- ne- at | Denumire indicator | Credite de angajament | Credite bugetare | | | Angajamente legale | Plati efectuate | Angajamente legale de platit | Cheltuieli efective |
|--------------|----------------------|--------------------|----------------------|-------------------|-------------------|--|--------------------------|---|------------|------------|-----------------------|--------------------|------------------------------------|------------------------|
| | | | | | | | | anuale aprobrate la finele perioadei de raportare | 2 | 3 | | | | |
| | | | | | | B | 1 | | | | | | | |
| | | | 20 | 30 | 30 | Alte cheltuieli cu bunuri si servicii | | | | | | | | |
| | | | 55 | 01 | | TITLUL VII ALTE TRANSFERURI | | 1.137.000 | 400.000 | 497.648 | 400.000 | 97.648 | 149.135 | |
| | | | 55 | 01 | | A. Transferuri interne | | 880.000 | 250.000 | 880.000 | 222.500 | 657.500 | 222.500 | |
| | | | 55 | 01 | 18 | Alte transferuri curente interne | | 880.000 | 250.000 | 880.000 | 222.500 | 657.500 | 222.500 | |
| | | | 84 | | | PLATI EFECTUATE IN ANII PRECEDENTII SI RECUPERATE IN ANUL CURENT | | 880.000 | 250.000 | 880.000 | 222.500 | 657.500 | 222.500 | |
| | | | 85 | | | Titlul XV PLATI EFECTUATE IN ANII PRECEDENTII SI RECUPERATE IN ANUL CURENT | | | | -7.662 | -7.662 | | | |
| | | | 85 | 01 | | Plati efectuate in anii precedenti si recuperate in anul curent | | | | -7.662 | -7.662 | | | |
| | | | 85 | 01 | 01 | Plati efectuate in anii precedenti si recuperate in anul curent (SF) | | | | -7.662 | -7.662 | | | |
| 7402 | | | 01 | | | PROTECTIA MEDIULUI | | 24.782.000 | 10.297.000 | 14.817.524 | 5.380.261 | 9.437.263 | 6.101.229 | |
| | | | 20 | | | CHELTUIELI CURENTE | | 19.306.000 | 7.559.000 | 9.341.524 | 5.380.261 | 3.961.263 | 6.101.229 | |
| | | | 20 | 01 | | TITLUL II BUNURI SI SERVICII | | 16.125.000 | 6.760.000 | 6.160.524 | 5.380.261 | 780.263 | 6.101.229 | |
| | | | 20 | 01 | 05 | Bunuri si servicii | | 15.538.000 | 6.408.000 | 6.152.564 | 5.380.261 | 772.303 | 6.093.269 | |
| | | | 20 | 01 | 09 | Carburanti si lubrifianti | | 8.000 | 8.000 | 7.185 | 6.484 | 701 | 5.011 | |
| | | | 20 | 01 | 09 | Materiale si prestari de servicii cu caracter functional | | 15.530.000 | 6.400.000 | 6.145.379 | 5.373.777 | 771.602 | 6.088.258 | |
| | | | 20 | 02 | | Reparatii curente | | 100.000 | 100.000 | 7.960 | | | 7.960 | |
| | | | 20 | 05 | | Bunuri de natura obiectelor de inventar | | 485.000 | 250.000 | | | | | |
| | | | 20 | 05 | 30 | Alte obiecte de inventar | | 485.000 | 250.000 | | | | | |
| | | | 20 | 30 | | Alte cheltuieli | | 2.000 | 2.000 | | | | | |
| | | | 20 | 30 | 30 | Alte cheltuieli cu bunuri si servicii | | 2.000 | 2.000 | | | | | |
| | | | 55 | | | TITLUL VII ALTE TRANSFERURI | | 3.181.000 | 799.000 | 3.181.000 | | 3.181.000 | | |

| Capi- tol | Sub- capi- tol | Pa- ra- graf | Gru- pa / Titlu | Ar- ti- col | Al- at | Denumire indicator | Credite de angajament | Credite bugetare | | Angajamente legale | Plafi efectuate | Angajamente legale de plafit | Cheltuieli efective | |
|--------------|----------------------|--------------------|-----------------------|-------------------|-----------|--|--------------------------|---|----------------------------|-----------------------|--------------------|------------------------------------|------------------------|------------|
| | | | | | | | | anuale aprobat la finele perioadei de raportare | trimestriale definitive | | | | | |
| A | | | | | | B | 1 | 2 | 3 | 4 | 5 | 6 | 7-5-6 | 8 |
| | | | 55 | 01 | | A. Transferuri interne | | 3.181.000 | 799.000 | 3.181.000 | | 3.181.000 | | 3.181.000 |
| | | | 55 | 01 | 18 | Alte transferuri curente interne | | 3.181.000 | 799.000 | 3.181.000 | | 3.181.000 | | 3.181.000 |
| | | | 79 | | | OPERATIUNI FINANCIARE | | 5.476.000 | 2.738.000 | 5.476.000 | | 5.476.000 | | 5.476.000 |
| | | | 81 | | | TITLUL XIV RAMBURSARI DE CREDITE | | 5.476.000 | 2.738.000 | 5.476.000 | | 5.476.000 | | 5.476.000 |
| | | | 81 | 01 | | Rambursari de credite externe | | 5.476.000 | 2.738.000 | 5.476.000 | | 5.476.000 | | 5.476.000 |
| | | | 81 | 01 | 05 | Rambursari de credite aferente datoriei publice externe locale | | 5.476.000 | 2.738.000 | 5.476.000 | | 5.476.000 | | 5.476.000 |
| 8000 | 02 | | | | | Partea V-a ACTIUNI ECONOMICE | | 47.651.000 | 20.866.000 | 42.266.271 | 13.583.036 | 28.683.235 | | 13.456.652 |
| 8102 | | | | | | COMBUSTIBILI SI ENERGIE | | 5.759.000 | 5.380.000 | 5.759.000 | 5.126.384 | 632.616 | | 5.000.000 |
| | | | 01 | | | CHELTUIELI CURENTE | | 5.000.000 | 5.000.000 | 5.000.000 | 5.000.000 | | | 5.000.000 |
| | | | 40 | | | TITLUL IV SUBVENTII | | 5.000.000 | 5.000.000 | 5.000.000 | 5.000.000 | | | 5.000.000 |
| | | | 40 | 03 | | Subventii pentru acoperirea diferentelor de pret si tarif | | 5.000.000 | 5.000.000 | 5.000.000 | 5.000.000 | | | 5.000.000 |
| | | | 79 | | | OPERATIUNI FINANCIARE | | 759.000 | 380.000 | 759.000 | 126.384 | 632.616 | | 5.000.000 |
| | | | 81 | | | TITLUL XIV RAMBURSARI DE CREDITE | | 759.000 | 380.000 | 759.000 | 126.384 | 632.616 | | 5.000.000 |
| | | | 81 | 02 | | Rambursari de credite interne | | 759.000 | 380.000 | 759.000 | 126.384 | 632.616 | | 5.000.000 |
| | | | 81 | 02 | 05 | Rambursari de credite aferente datoriei publice interne locale | | 759.000 | 380.000 | 759.000 | 126.384 | 632.616 | | 5.000.000 |
| 8402 | | | | | | TRANSPORTURI | | 41.892.000 | 15.486.000 | 36.507.271 | 8.456.652 | 28.050.619 | | 8.456.652 |
| | | | 01 | | | CHELTUIELI CURENTE | | 32.432.000 | 10.756.000 | 27.047.271 | 8.456.652 | 18.590.619 | | 8.456.652 |
| | | | 20 | | | TITLUL II RUNURI SI SERVICII | | 8.432.000 | 2.756.000 | 3.047.271 | 456.652 | 2.590.619 | | 456.652 |
| | | | 20 | 01 | | Bunuri si servicii | | 1.250.000 | 500.000 | | | | | |
| | | | 20 | 01 | 09 | Materiale si prestari de servicii cu caracter functional | | 1.000.000 | 250.000 | | | | | |
| | | | 20 | 01 | 30 | Alte bunuri si servicii pentru intretinere si functionare | | 250.000 | 250.000 | | | | | |


| Capi- fol | Pa- ra- fol graf | Gru- pa / Titlu | Ar- fi- col | Al- ne- at | Denumire indicator | Credite de angajament | Credite bugetare | | Angajamente bugetare | Angajamente legale | Plati efectuate | Angajamente legale de platit | Cheltuieli efective |
|--------------|---------------------------|-----------------------|-------------------|------------------|---|--------------------------|---|----------------------------|-------------------------|-----------------------|--------------------|------------------------------------|------------------------|
| | | | | | | | anuale aprobat la finele perioadei de raportare | trimestriale definitive | | | | | |
| A | | B | | | | 1 | 2 | 3 | 4 | 5 | 6 | 7-5-6 | 8 |
| | 20 | 02 | | | Reparatii curente | | 7.182.000 | 2.256.000 | 3.047.271 | 3.047.271 | 456.652 | 2.590.619 | 456.652 |
| | 40 | | | | TITLUL IV SUBVENTII | | 24.000.000 | 8.000.000 | 24.000.000 | 24.000.000 | 8.000.000 | 16.000.000 | 8.000.000 |
| | 40 | 03 | | | Subventii pentru acoperirea diferentelor de pret si tarif | | 24.000.000 | 8.000.000 | 24.000.000 | 24.000.000 | 8.000.000 | 16.000.000 | 8.000.000 |
| | 179 | | | | OPERATIUNI FINANCIARE | | 9.460.000 | 4.730.000 | 9.460.000 | 9.460.000 | | 9.460.000 | 9.460.000 |
| | 81 | | | | TITLUL XIV RAMBURSARI DE CREDITE | | 9.460.000 | 4.730.000 | 9.460.000 | 9.460.000 | | 9.460.000 | 9.460.000 |
| | 81 | 02 | | | Rambursari de credite interne | | 9.460.000 | 4.730.000 | 9.460.000 | 9.460.000 | | 9.460.000 | 9.460.000 |
| | 81 | 02 | 05 | | Rambursari de credite aferente datoriei publice interne locale | | 9.460.000 | 4.730.000 | 9.460.000 | 9.460.000 | 40.787.630 | 9.460.000 | 9.460.000 |
| 9902 | 96 | | | | excedent/deficit sect funct | | | | | | | | |

Conducatorul institutiei,

Conducatorul compartimentului
financiar-contabil

| Capi- tol | Sub- capi- tol | Pa- ra- graf | Gru- pa / Titlu | Al- ne- at | Denumire indicator | Prevederi anuale aprobaate la finele perioadei de raportare | | Prevederi bugetare trimestriale cumulate | | Drepturi constatate | | | Incasari realizate | Sfingeri pe alte cai decat incasari | Drepturi constatate de incasat |
|--------------|----------------------|--------------------|-----------------------|------------------|--------------------|--|---------|---|---------|---------------------|---|---|-----------------------|---|--------------------------------------|
| | | | | | | 1 | 2 | Total, din care: | 3=4+5 | 4 | 5 | 6 | | | |
| | | | | | B | | 831.000 | 208.000 | | 109.129 | | | 75.594 | 33.535 | |
| 4502 | 02 | | | | | efectuate in anii anteriori | | | 109.129 | | | | | | |

Conducatorul institutiei,

Conducatorul compartimentului
financiar-contabil

CONTUL DE EXECUTIE AL BUGETULUI LOCAL - CHELTUIELI
SECTIUNEA DE DEZVOLTARE
31.03.2014

| Capi- tol | Sub- capi- tol | Pa- ra- graf | Gru- pa/ Titlu | Ar- ti- col | Ali- ne- at | Denumire indicator | Credite de angajament | Credite bugetare | | | Angajamente legale | Plati efectuate | Angajamente legale de platit | Cheltuieli efective |
|--------------|----------------------|--------------------|----------------------|-------------------|-------------------|---|--------------------------|--|------------|------------|-----------------------|--------------------|------------------------------------|------------------------|
| | | | | | | | | anuale aprobate la finele perioadei de raportare | 2 | 3 | | | | |
| A | | | | | | B | 1 | 2 | 3 | 4 | 5 | 6 | 7=5-6 | 8 |
| 5002 | | | | | | TOTAL CHELTUIELI | 646.689.430 | 142.582.000 | 51.988.000 | 37.952.775 | 37.952.775 | 29.807.215 | 8.886.354 | |
| | 01 | | | | | CHELTUIELI CURENTE | 10.213.000 | 18.004.000 | 8.620.000 | 9.315.024 | 9.315.024 | 1.710.021 | 541.257 | |
| | 51 | | | | | TITLUL VI TRANSFERURI INTRE UNITATI ALE ADMINISTRATIEI PUBLICE | | | | | | | | |
| | 51 | 02 | | | | Transferuri de capital | | 7.791.000 | 2.642.000 | 7.791.000 | 7.791.000 | 185.997 | 185.997 | |
| | 51 | 02 | 28 | | | Transferuri din bugetele locale pentru finantarea cheltuielilor de capital din domeniul sanatatii | | 7.791.000 | 2.642.000 | 7.791.000 | 7.791.000 | 185.997 | 185.997 | |
| | 51 | 02 | 29 | | | Alte transferuri de capital catre instituti publice | | 3.749.000 | 1.300.000 | 3.749.000 | 3.749.000 | 185.997 | 185.997 | |
| | 56 | | | | | TITLUL VIII PROIECTE CU FINANTARE DIN FONDURI EXTERNE NERAMBURSABILE (FEN) | | 4.042.000 | 1.342.000 | 4.042.000 | 4.042.000 | 4.042.000 | | |
| | 56 | 01 | | | | POSTADERARE | 10.213.000 | 10.213.000 | 5.978.000 | 1.524.024 | 1.524.024 | 1.524.024 | 355.260 | |
| | 56 | 01 | 01 | | | Programe din Fondul European de Dezvoltare Regionala (FEDR) | 9.848.000 | 9.848.000 | 5.768.000 | 1.427.790 | 1.427.790 | 1.427.790 | 303.789 | |
| | 56 | 01 | 02 | | | Finantarea nationala | 1.213.000 | 1.213.000 | 680.000 | 217.815 | 217.815 | 217.815 | 214.106 | |
| | 56 | 01 | 03 | | | Finantarea externa nerambursabila | 5.869.000 | 5.869.000 | 3.139.000 | 943.802 | 943.802 | 943.802 | 86.029 | |
| | 56 | 02 | | | | Cheltuieli neeligibile | 2.766.000 | 2.766.000 | 1.949.000 | 266.173 | 266.173 | 266.173 | 3.654 | |
| | 56 | 02 | 01 | | | Programe din Fondul Social European (FSE) | 52.000 | 52.000 | 52.000 | 50.432 | 50.432 | 50.432 | 12.039 | |
| | 56 | 02 | 02 | | | Finantarea nationala | 6.500 | 6.500 | 6.500 | 6.097 | 6.097 | 6.097 | 292 | |
| | 56 | 02 | 03 | | | Finantarea externa nerambursabila | 45.000 | 45.000 | 45.000 | 44.127 | 44.127 | 44.127 | 831 | |
| | 56 | 08 | | | | Cheltuieli neeligibile | 500 | 500 | 500 | 208 | 208 | 208 | 10.916 | |
| | 56 | 08 | 01 | | | Programe Instrumental European de Vecinatate si Parteneriat(ENP) | 313.000 | 313.000 | 158.000 | 45.802 | 45.802 | 45.802 | 39.432 | |
| | 56 | 08 | 02 | | | Finantare nationala | 33.000 | 33.000 | 17.000 | 4.580 | 4.580 | 4.580 | 3.844 | |
| | 56 | 08 | 02 | | | Finantarea externa nerambursabila | 279.000 | 279.000 | 140.000 | 41.222 | 41.222 | 41.222 | 34.583 | |

| Capi- tol | Sub- capi- tol | Pa- ra- graf | Gru- pa / Titlu | Ar- fi- col | Ali- ne- at | Denumire indicator | Credite de angajament | Credite bugetare | | | Angajamente legale | Plati efectuate | Angajamente legale de platit | Cheltuieli efective |
|--------------|----------------------|--------------------|-----------------------|-------------------|-------------------|---|--------------------------|---|------------|------------|-----------------------|--------------------|------------------------------------|------------------------|
| | | | | | | | | anuale aprobrate la finele perioadei de raportare | 2 | 3 | | | | |
| A | | | | | | B | 1 | 2 | 3 | 4 | 5 | 6 | 7-5-6 | 8 |
| | | | 56 | 08 | 03 | Cheltuieli neeligibile | 1.000 | 1.000 | 1.000 | | | | | 1.005 |
| | | | 70 | | | CHELTUIELI DE CAPITAL | 636.476.430 | 124.578.000 | 43.368.000 | 28.641.506 | 28.641.506 | 22.202.212 | 22.202.212 | 8.345.097 |
| | | | 71 | | | TITLUL X ACTIVE NEFINANCIARE | 636.476.430 | 124.578.000 | 43.368.000 | 28.641.506 | 28.641.506 | 22.202.212 | 22.202.212 | 8.345.097 |
| | | | 71 | 01 | | Active fixe | 636.476.430 | 121.548.000 | 42.265.000 | 28.136.519 | 28.136.519 | 21.836.072 | 21.836.072 | 8.345.097 |
| | | | 71 | 01 | 01 | Constructii | 636.476.430 | 73.610.000 | 24.214.000 | 17.082.898 | 17.082.898 | 15.181.302 | 15.181.302 | 7.423.526 |
| | | | 71 | 01 | 02 | Masini, echipamente si mijloace de transport | | | | | | | | |
| | | | 71 | 01 | 03 | Mobilier, aparatura biroutica si alte active corporale | | 18.969.000 | 6.818.000 | 6.645.360 | 6.645.360 | 3.791.146 | 3.791.146 | 436.651 |
| | | | 71 | 01 | 30 | Alte active fixe (inclusiv reparatii capitale) | | | | | | | | 37.939 |
| | | | 71 | 03 | | Reparatii capitale aferente activelor fixe | | 28.969.000 | 11.233.000 | 4.408.261 | 4.408.261 | 2.863.624 | 2.863.624 | 446.981 |
| | | | 84 | | | PLATI EFECTUATE IN ANII PRECEDENTI SI RECUPERATE IN ANUL CURENT | | 3.030.000 | 1.103.000 | 504.987 | 504.987 | 366.140 | 366.140 | |
| | | | 85 | | | Titlul XV PLATI EFECTUATE IN ANII PRECEDENTI SI RECUPERATE IN ANUL CURENT | | | | -3.755 | -3.755 | -3.755 | -3.755 | |
| | | | 85 | 01 | | Plati efectuate in anii precedenti si recuperate in anul curent | | | | -3.755 | -3.755 | -3.755 | -3.755 | |
| | | | 85 | 01 | 02 | Plati efectuate in anii precedenti si recuperate in anul curent (SD) | | | | -3.755 | -3.755 | -3.755 | -3.755 | |
| 5100 | 02 | | | | | Partea I-a SERVICII PUBLICE GENERALE | 47.026.000 | 8.473.000 | 3.382.000 | 918.928 | 918.928 | 466.298 | 466.298 | 180.583 |
| 5102 | | | | | | AUTORITATI PUBLICE SI ACTIUNI EXTERNE | 47.026.000 | 8.341.000 | 3.250.000 | 915.160 | 915.160 | 466.298 | 466.298 | 178.354 |
| | | | 70 | | | CHELTUIELI DE CAPITAL | 47.026.000 | 8.341.000 | 3.250.000 | 917.493 | 917.493 | 466.298 | 466.298 | 178.354 |
| | | | 71 | | | TITLUL X ACTIVE NEFINANCIARE | 47.026.000 | 8.341.000 | 3.256.000 | 917.493 | 917.493 | 466.298 | 466.298 | 178.354 |

| Capi- tol | Sub- capi- tol | Pa- ra- graf | Gru- pa / Titlu | Ar- ti- col | Ali- ne- at | Denumire indicator | Credite de angajament | Credite bugetare | | | Angajamente legale | Plati efectuate | Angajamente legale de platit | Cheltuieli efective |
|--------------|----------------------|--------------------|-----------------------|-------------------|-------------------|---|--------------------------|---|-----------|----------------------------|-----------------------|--------------------|------------------------------------|------------------------|
| | | | | | | | | anuale aprobrate la finele perioadei de raportare | anuale | trimestriale definitive | | | | |
| A | | | | | | B | 1 | 2 | 3 | 4 | 5 | 6 | 7=5-6 | 8 |
| | | | 71 | 01 | | Active fixe | 47.026.000 | 8.341.000 | 3.250.000 | 917.493 | 917.493 | 466.298 | 178.354 | |
| | | | 71 | 01 | 01 | Constructii | 47.026.000 | 5.500.000 | 2.000.000 | 344.069 | 344.069 | 68 | 37.156 | |
| | | | 71 | 01 | 02 | Masini, echipamente si mijloace de transport | | 450.000 | 250.000 | | | | 20.080 | |
| | | | 71 | 01 | 03 | Mobilier, aparatura birotica si alte active corporale | | | | | | | 4.435 | |
| | | | 71 | 01 | 30 | Alte active fixe (inclusiv reparatii capitale) | | | | | | | | |
| | | | 84 | | | PLATI EFECTUATE IN ANII PRECEDENTI SI RECUPERATE IN ANUL CURENT | | 2.391.000 | 1.000.000 | 573.424 | 573.424 | 466.230 | 116.683 | |
| | | | 85 | | | Titlul XV PLATI EFECTUATE IN ANII PRECEDENTI SI RECUPERATE IN ANUL CURENT | | | | -2.333 | -2.333 | | | |
| | | | 85 | 01 | | Plati efectuate in anii precedenti si recuperate in anul curent | | | | -2.333 | -2.333 | | | |
| | | | 85 | 01 | 02 | Plati efectuate in anii precedenti si recuperate in anul curent (SD) | | | | -2.333 | -2.333 | | | |
| 5402 | | | 70 | | | ALTE SERVICII PUBLICE GENERALE | | 132.000 | 132.000 | 3.768 | 3.768 | | 2.229 | |
| | | | 71 | | | CHELTUIELI DE CAPITAL | | 132.000 | 132.000 | 3.768 | 3.768 | | 2.229 | |
| | | | 71 | 01 | | TITLUL X ACTIVE NEFINANCIARE | | 132.000 | 132.000 | 3.768 | 3.768 | | 2.229 | |
| | | | 71 | 01 | 03 | Active fixe | | 132.000 | 132.000 | 3.768 | 3.768 | | 2.229 | |
| | | | 71 | 01 | | Mobilier, aparatura birotica si alte active corporale | | | | | | | 377 | |
| | | | 71 | 01 | 30 | Alte active fixe (inclusiv reparatii capitale) | | 132.000 | 132.000 | 3.768 | 3.768 | | 1.852 | |
| 6000 | 02 | | | | | Partea II-a APARARE, ORDINE PUBLICA SI | | | | | | | | |

| Capi- fol | Sub- capi- fol | Pa- ra- graf | Gr- pa / Titlu col | Ar- ti- col | Al- ne- at | Denumire indicator | Credite de angajament | Credite bugetare | | | Angajamente legale | Plati efectuate | Angajamente legale de platit | Cheltuieli efective | |
|--------------|----------------------|--------------------|-----------------------------|-------------------|------------------|---|--------------------------|--|----------------------------|------------|-----------------------|--------------------|------------------------------------|------------------------|--|
| | | | | | | | | anuale aprobate la finele perioadei de raportare | trimestriale definitive | | | | | | |
| A | | | | | | B | 1 | 2 | 3 | 4 | 5 | 6 | 7=5-6 | 8 | |
| 6000 | | | | | | SIGURANTA NATIONALA | | | | | | | | | |
| 6102 | | | | | | ORDINE PUBLICA SI SIGURANTA NATIONALA | | | | | | | | | |
| | | | 01 | | | CHELTUIELI CURENTE | | 3.223.000 | 1.257.000 | 1.350.000 | 1.350.000 | | 1.350.000 | 23.463 | |
| | | | 51 | | | TITLUL VI TRANSFERURI INTRE UNITATI ALE ADMINISTRATIEI PUBLICE | | 3.223.000 | 1.257.000 | 1.350.000 | 1.350.000 | | 1.350.000 | 23.463 | |
| | | | 51 | 02 | | Transferuri de capital | | 1.350.000 | 75.000 | 1.350.000 | 1.350.000 | | 1.350.000 | | |
| | | | 51 | 02 | 29 | Alte transferuri de capital catre instituti publice | | 1.350.000 | 75.000 | 1.350.000 | 1.350.000 | | 1.350.000 | | |
| | | | 70 | | | CHELTUIELI DE CAPITAL | | 1.873.000 | 1.182.000 | 1.350.000 | 1.350.000 | | 1.350.000 | 23.463 | |
| | | | 71 | | | TITLUL X ACTIVE NEFINANCIARE | | 1.873.000 | 1.182.000 | 1.350.000 | 1.350.000 | | 1.350.000 | 23.463 | |
| | | | 71 | 01 | | Active fixe | | 1.873.000 | 1.182.000 | 1.350.000 | 1.350.000 | | 1.350.000 | 23.463 | |
| | | | 71 | 01 | 01 | Constructii | | 1.873.000 | 1.182.000 | 1.350.000 | 1.350.000 | | 1.350.000 | 23.463 | |
| | | | 71 | 01 | 02 | Masini, echipamente si mijloace de transport | | 1.511.000 | 1.060.000 | 1.350.000 | 1.350.000 | | 1.350.000 | 115 | |
| | | | 71 | 01 | 03 | Mobilier, aparatura birotica si alte active corporale | | | | | | | | 15.810 | |
| | | | 71 | 01 | 30 | Alte active fixe | | | | | | | | 2.691 | |
| | | | | | | (inclusiv reparatii capitale) | | | | | | | | 4.847 | |
| 6500 | 02 | | | | | Partea III-a CHELTUIELI SOCIAL-CULTURALE | | 30.176.500 | 19.431.000 | 12.484.528 | 12.484.528 | | 9.997.237 | 3.421.881 | |
| 6502 | | | | | | INVATAMANT | | 12.197.500 | 9.226.000 | 3.275.665 | 3.275.665 | | 575.941 | -343.700 | |
| | | | 01 | | | CHELTUIELI CURENTE | | 2.435.000 | 1.126.000 | 113.853 | 113.853 | | 113.853 | 18.280 | |
| | | | 56 | | | TITLUL VIII PROIECTE CU FINANTARE DIN FONDURI EXTERNE NERAMBURSABILE (FEN) | | | | | | | | | |
| | | | | | | POSTADERARE | | 2.435.000 | 1.126.000 | 113.853 | 113.853 | | 113.853 | 18.280 | |
| | | | 56 | 01 | | Programe din Fondul European de Dezvoltare Regionala (FEDR) | | 2.383.000 | 1.074.000 | 63.421 | 63.421 | | 63.421 | 6.241 | |

| Capi- tol | Sub- capi- tol | Pa- ra- graf | Gru- pa / Titlu | Ar- fi- col | Al- ne- at | Denumire indicator | Credite de angajament | Credite bugetare | | | Angajamente legale | Plati efectuate | Angajamente legale de platit | Cheltuieli efective |
|--------------|----------------------|--------------------|-----------------------|-------------------|------------------|--|--------------------------|---|-----------|-----------|-----------------------|--------------------|------------------------------------|------------------------|
| | | | | | | | | anuale aprobat la finele perioadei de raportare | 2 | 3 | | | | |
| A | | | | | | B | 1 | 2 | 3 | 4 | 5 | 6 | 7=5-6 | 8 |
| | | | 56 01 01 | | | Finantarea nationala | 262.000 | 262.000 | 118.000 | 7.647 | 7.647 | 7.647 | 7.647 | 2.298 |
| | | | 56 01 02 | | | Finantarea externa nerambursabila | 1.499.000 | 1.499.000 | 668.000 | 43.331 | 43.331 | 43.331 | 43.331 | 3.075 |
| | | | 56 01 03 | | | Cheltuieli neeligibile | 622.000 | 622.000 | 288.000 | 12.443 | 12.443 | 12.443 | 12.443 | 868 |
| | | | 56 02 | | | Programe din Fondul Social European (FSE) | 52.000 | 52.000 | 52.000 | 50.432 | 50.432 | 50.432 | 50.432 | 12.039 |
| | | | 56 02 01 | | | Finantarea nationala | 6.500 | 6.500 | 6.500 | 6.097 | 6.097 | 6.097 | 6.097 | 292 |
| | | | 56 02 02 | | | Finantarea externa nerambursabila | 45.000 | 45.000 | 45.000 | 44.127 | 44.127 | 44.127 | 44.127 | 831 |
| | | | 56 02 03 | | | Cheltuieli neeligibile | 500 | 500 | 500 | 208 | 208 | 208 | 208 | 10.916 |
| | | | 70 | | | CHELTUIELI DE CAPITAL | 9.762.500 | 15.254.000 | 8.100.000 | 3.161.812 | 3.161.812 | 3.161.812 | 3.161.812 | -361.980 |
| | | | 71 | | | TITLUL X ACTIVE NEFINANCIARE | 9.762.500 | 15.254.000 | 8.100.000 | 3.161.812 | 3.161.812 | 3.161.812 | 3.161.812 | -361.980 |
| | | | 71 01 | | | Active fixe | 9.762.500 | 14.224.000 | 7.597.000 | 2.659.825 | 2.659.825 | 2.659.825 | 2.659.825 | -361.980 |
| | | | 71 01 01 | | | Constructii | 9.762.500 | 10.422.000 | 4.500.000 | 2.112.186 | 2.112.186 | 2.112.186 | 2.112.186 | -449.740 |
| | | | 71 01 02 | | | Masini, echipamente si mijloace de transport | | | | | | | | 39.419 |
| | | | 71 01 03 | | | Mobilier, aparatura biroutica si alte active corporale | | | | | | | | 26.814 |
| | | | 71 01 30 | | | Alte active fixe | | | | | | | | 21.527 |
| | | | 71 03 | | | (inclusiv reparatii capitale) | | | | | | | | |
| | | | | | | Reparatii capitale aferente activelor fixe | | 3.802.000 | 3.097.000 | 547.639 | 547.639 | 547.639 | 547.639 | |
| | | | | | | SANATATE | | 1.030.000 | 503.000 | 501.987 | 501.987 | 501.987 | 501.987 | |
| | | | | | | CHELTUIELI CURENTE | | 4.639.000 | 2.190.000 | 3.769.086 | 3.769.086 | 3.769.086 | 3.769.086 | |
| | | | 01 | | | TITLUL VI TRANSFERURI INTRE UNITATI ALE ADMINISTRATIEI PUBLICE | | 3.749.000 | 1.300.000 | 3.749.000 | 3.749.000 | 3.749.000 | 3.749.000 | |
| | | | 51 | | | Transferuri de capital | | 3.749.000 | 1.300.000 | 3.749.000 | 3.749.000 | 3.749.000 | 3.749.000 | |
| | | | 51 02 | | | Transferuri din bugetele locale pentru finantarea cheltuielilor de capital | | 3.749.000 | 1.300.000 | 3.749.000 | 3.749.000 | 3.749.000 | 3.749.000 | |
| | | | 51 02 28 | | | | | 3.749.000 | 1.300.000 | 3.749.000 | 3.749.000 | 3.749.000 | 3.749.000 | |

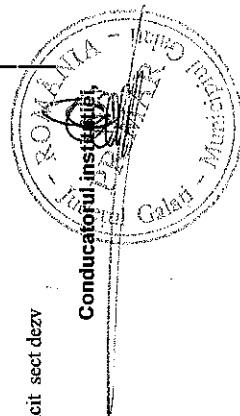
| Capi- tol | Sub- capi- tol | Pa- ra- graf | Gr- pa / Titlu | Ar- ti- col | Ali- ne- at | Denumire indicator | Credite de angajament | Credite bugetare | | | Angajamente legale | Plati efectuate | Angajamente legale de platit | Cheltuieli efective |
|--------------|----------------------|--------------------|----------------------|-------------------|-------------------|---|--------------------------|---|----------------------------|-----------|-----------------------|--------------------|------------------------------------|------------------------|
| | | | | | | | | anuale aprobrate la finele perioadei de raportare | trimestriale definitive | | | | | |
| A | | | | | | B | 1 | 2 | 3 | 4 | 5 | 6 | 7-5-6 | 8 |
| | | | 56 | | | din domeniul sanatatii | | 3.749.000 | 1.300.000 | 3.749.000 | 3.749.000 | 185.997 | 3.563.003 | 185.997 |
| | | | | | | TITLUL VIII PROIECTE CU FINANTARE DIN FONDURI EXTERNE NERAMBURSABILE (FEN) | | | | | | | | |
| | | | | | | POSTADERARE | | | | | | | | |
| | | | 56 | 01 | | Programe din Fondul European de Dezvoltare Regionala (FEDR) | | | | | | | | |
| | | | 56 | 01 | 01 | Finantarea nationala | | 890.000 | 890.000 | 20.086 | 20.086 | 20.018 | 68 | 196.509 |
| | | | 70 | | | CHELTUIELI DE CAPITAL | | | | | | | | 196.509 |
| | | | 71 | | | TITLUL X ACTIVE NEFINANCIARE | | | | | | | | 196.509 |
| | | | 71 | 01 | | Active fixe | | 890.000 | 890.000 | 20.086 | 20.086 | 20.018 | 68 | 3.625 |
| | | | 71 | 01 | 01 | Constructii | | 890.000 | 890.000 | 20.086 | 20.086 | 20.018 | 68 | 3.625 |
| | | | 71 | 01 | 30 | Alte active fixe | | 750.000 | 750.000 | 136 | 136 | 68 | 68 | 3.625 |
| | | | | | | (inclusiv reparatii capitale) | | 140.000 | 140.000 | 19.950 | 19.950 | 19.950 | | 3.625 |
| 6702 | | | | | | CULTURA, RECREEREA SI RELIGIE | 4.000 | 14.353.000 | 5.471.000 | 4.959.884 | 4.959.884 | 1.497.377 | 3.462.507 | 3.279.595 |
| | | | 01 | | | CHELTUIELI CURENTE | 4.000 | 2.505.000 | 1.271.000 | 2.501.000 | 2.501.000 | | 2.501.000 | |
| | | | 51 | | | TITLUL VI TRANSFERURI INTRE UNITATI ALE ADMINISTRATIEI PUBLICE | | | | | | | | |
| | | | 51 | 02 | | Transferuri de capital | | 2.501.000 | 1.267.000 | 2.501.000 | 2.501.000 | | 2.501.000 | |
| | | | 51 | 02 | 29 | Alte transferuri de capital catre instituti publice | | 2.501.000 | 1.267.000 | 2.501.000 | 2.501.000 | | 2.501.000 | |
| | | | 56 | | | TITLUL VIII PROIECTE CU FINANTARE DIN FONDURI EXTERNE NERAMBURSABILE (FEN) | | | | | | | | |
| | | | | | | POSTADERARE | | | | | | | | |
| | | | 56 | 01 | | Programe din Fondul European de Dezvoltare Regionala (FEDR) | 4.000 | 4.000 | 4.000 | | | | | |
| | | | 56 | 01 | 03 | Cheltuieli neeligibile | 4.000 | 4.000 | 4.000 | | | | | |

| Capi- tol | Sub- capi- tol | Pa- ra- graf | Gru- pa / Titlu | Ar- ti- col | Ali- ne- at | Denumire indicator | Credite de angajament | Credite bugetare | | Angajamente bugetare | Angajamente legale | Plati efectuate | Angajamente legale de platit | Cheltuieli efective |
|--------------|----------------------|--------------------|-----------------------|-------------------|-------------------|---|--------------------------|--|----------------------------|-------------------------|-----------------------|--------------------|------------------------------------|------------------------|
| | | | | | | | | anuale aprobate la finele perioadei de raportare | trimestriale definitive | | | | | |
| A | | | B | | | 1 | 2 | 3 | 4 | 5 | 6 | 7=5-6 | 8 | |
| | | 70 | | | | CHELTUIELI DE CAPITAL | | | | | | | | |
| | | 71 | | | | TITLUL X ACTIVE NEFINANCIARE | | 4.200.000 | 2.458.921 | 2.458.921 | 1.497.414 | 961.507 | 3.279.595 | |
| | | 71 | 01 | | | Active fixe | 11.848.000 | 4.200.000 | 2.458.921 | 2.458.921 | 1.497.414 | 961.507 | 3.279.595 | |
| | | 71 | 01 | 01 | | Constructii | 11.848.000 | 4.200.000 | 2.458.921 | 2.458.921 | 1.497.414 | 961.507 | 3.279.595 | |
| | | 71 | 01 | 02 | | Masini, echipamente si mijloace de transport | 7.548.000 | 2.520.000 | 1.311.651 | 1.311.651 | 598.798 | 712.853 | 3.144.723 | |
| | | 71 | 01 | 30 | | Alte active fixe | 2.641.000 | 1.000.000 | 856.530 | 856.530 | | | 103.026 | |
| | | 84 | | | | (inclusiv reparatii capitale) PLATI EFECTUATE IN ANII PRECEDENTI SI RECUPERATE IN ANUL CURENT | 1.659.000 | 680.000 | 290.740 | 290.740 | 42.086 | 248.654 | 31.846 | |
| | | 85 | | | | Titlul XV PLATI EFECTUATE IN ANII PRECEDENTI SI RECUPERATE IN ANUL CURENT | | | -37 | -37 | -37 | | | |
| | | 85 | 01 | | | Plati efectuate in anii precedenti si recuperate in anul curent | | | -37 | -37 | -37 | | | |
| | | 85 | 01 | 02 | | Plati efectuate in anii precedenti si recuperate in anul curent (SD) | 17.975.000 | 2.544.000 | 479.893 | 479.893 | 207.958 | 271.935 | 99.855 | |
| 6802 | | 01 | | | | ASIGURARI SI ASISTENTA SOCIALA | 4.974.000 | 2.203.000 | 398.890 | 398.890 | 207.890 | 191.000 | 53.931 | |
| | | 51 | | | | TITLUL VI TRANSFERURI INTRE UNITATI ALE ADMINISTRATIEI PUBLICE | | | 191.000 | 191.000 | | 191.000 | | |
| | | 51 | 02 | | | Transferuri de capital | | | 191.000 | 191.000 | | 191.000 | | |
| | | 51 | 02 | 29 | | Alte transferuri de capital catre instituti publice | | | 191.000 | 191.000 | | 191.000 | | |
| | | 56 | | | | TITLUL VIII PROIECTE CU FINANTARE DIN FONDURI EXTERNE NERAMBURSABILE (FEN) | | | 191.000 | 191.000 | | 191.000 | | |

| Capi- tol | Sub- capi- tol | Pa- ra- graf | Ar- ti- col | Ali- ne- at | Denumire indicator | Credite de angajament | Credite bugetare | | Angajamente bugetare | Angajamente legale | Plati efectuate | Angajamente legale de platit | Cheltuieli efective |
|--------------|----------------------|--------------------|-------------------|-------------------|--|--------------------------|---|----------------------------|-------------------------|-----------------------|--------------------|------------------------------------|------------------------|
| | | | | | | | anuale aprobat la finele perioadei de raportare | trimestriale definitive | | | | | |
| A | | | | | B | I | 2 | 3 | 4 | 5 | 6 | 7=5-6 | 8 |
| | | | | | FONDURI EXTERNE NERAMBURSABILE (FEN) | | | | | | | | |
| | | | | | POSTADERARE | 440.000 | 440.000 | 285.000 | 98.279 | 98.279 | 98.279 | | 85.854 |
| | | | | | Programe din Fondul European de Dezvoltare Regionala (FEDR) | 127.000 | 127.000 | 127.000 | 52.477 | 52.477 | 52.477 | | 52.697 |
| | | | | | Finantarea nationala | 19.000 | 19.000 | 19.000 | 7.796 | 7.796 | 7.796 | | 8.085 |
| | | | | | Finantarea externa nerambursabila | 105.000 | 105.000 | 105.000 | 44.681 | 44.681 | 44.681 | | 43.413 |
| | | | | | Cheltuieli neeligibile | 3.000 | 3.000 | 3.000 | | | | | 1.199 |
| | | | | | Programe Instrumentul European de Vecinatate si Parteneriat(FNP) | 313.000 | 313.000 | 158.000 | 45.802 | 45.802 | 45.802 | | 33.157 |
| | | | | | Finantare nationala | 33.000 | 33.000 | 17.000 | 4.580 | 4.580 | 4.580 | | 3.311 |
| | | | | | Finantarea externa nerambursabila | 279.000 | 279.000 | 140.000 | 41.222 | 41.222 | 41.222 | | 29.801 |
| | | | | | Cheltuieli neeligibile | 1.000 | 1.000 | 1.000 | | | | | 45 |
| | | | | | CHELTUIELI DE CAPITAL | 106.472.600 | 28.943.000 | 8.723.000 | 4.220.689 | 4.220.689 | 1.232.344 | 2.988.345 | 4.799.206 |
| | | | | | TITLUL X ACTIVE NEFINANCIARE | 106.472.600 | 28.943.000 | 8.723.000 | 4.220.689 | 4.220.689 | 1.232.344 | 2.988.345 | 4.799.206 |
| | | | | | Active fixe | 106.472.600 | 28.943.000 | 8.723.000 | 4.220.689 | 4.220.689 | 1.232.344 | 2.988.345 | 4.799.206 |
| | | | | | Constructii | 106.472.600 | 22.616.000 | 7.300.000 | 2.878.736 | 2.878.736 | 534.807 | 2.343.929 | 4.501.614 |
| | | | | | Masini, echipamente si mijloace de transport | | 240.000 | 120.000 | 235.972 | 235.972 | 120.000 | 115.972 | 66.533 |
| | | | | | Mobilier, aparatura birotica si alte active corporale | | | | | | | | 1.012 |
| | | | | | Alte active fixe | | | | | | | | |
| | | | | | (inclusiv reparatii capitale) | | | | | | | | |
| | | | | | PLATI EFECTUATE IN ANII PRECEDENTI SI RECUPERATE IN ANUL CURENT | | 6.087.000 | 1.303.000 | 1.105.981 | 1.105.981 | 577.537 | 528.444 | 230.047 |
| | | | | | Titlul XV PLATI EFECTUATE IN ANII PRECEDENTI SI RECUPERATE | | | | -1.385 | -1.385 | -1.385 | | |

| Capi- tol | Sub- capi- tol | Pa- ra- graf | Gr- pa / Titlu | Ar- ti- col | Al- at | Denumire indicator | Credite de angajament | Credite bugetare | | | Angajamente legale | Plati efectuate | Angajamente legale de platit | Cheltuieli efective |
|--------------|----------------------|--------------------|----------------------|-------------------|-----------|---|--------------------------|---|------------|------------|-----------------------|--------------------|------------------------------------|------------------------|
| | | | | | | | | anuale aprobat la finele perioadei de raportare | 2 | 3 | | | | |
| | | | | | | B | I | | | | | | | |
| | | | | | | IN ANUL CURENT | | | | | | | | |
| | | | 85 | 01 | | Plati efectuate in anii precedenti si recuperate in anul curent | | | | | | | | |
| | | | 85 | 01 | 02 | Plati efectuate in anii precedenti si recuperate in anul curent (SD) | | | | | | | | |
| 7402 | | | | | | PROTECTIA MEDIULUI | 543.000 | 15.820.000 | 5.010.000 | 5.648.685 | 1.908.664 | 3.740.021 | 140.028 | |
| | | | 70 | | | CHELTUIELI DE CAPITAL | 543.000 | 15.820.000 | 5.010.000 | 5.648.685 | 1.908.664 | 3.740.021 | 140.028 | |
| | | | 71 | | | TITLUL X ACTIVE NEFINANCIARE | 543.000 | 15.820.000 | 5.010.000 | 5.648.685 | 1.908.664 | 3.740.021 | 140.028 | |
| | | | 71 | 01 | | Active fixe | 543.000 | 15.820.000 | 5.010.000 | 5.648.685 | 1.908.664 | 3.740.021 | 140.028 | |
| | | | 71 | 01 | 01 | Constructii | 543.000 | 809.000 | 509.000 | 41.535 | | 41.535 | 11.247 | |
| | | | 71 | 01 | 02 | Masini, echipamente si mijloace de transport | | 13.737.000 | 4.038.000 | 5.552.858 | 1.877.684 | 3.675.174 | 126.539 | |
| | | | 71 | 01 | 30 | Alte active fixe | | | | | | | | |
| | | | | | | (inclusiv reparatii capitale) | | 1.274.000 | 443.000 | 54.292 | 30.980 | 23.312 | 2.242 | |
| 8000 | 02 | | | | | Partea V-a ACTIUNI ECONOMICE | 462.031.330 | 43.496.000 | 13.900.000 | 13.233.051 | 1.967.737 | 11.265.314 | 235.339 | |
| 8102 | | | | | | COMBUSTIBILI SI ENERGIE | 365.188.330 | 4.100.000 | 2.050.000 | 3.092.000 | 204.079 | 2.887.921 | 127.373 | |
| | | | 70 | | | CHELTUIELI DE CAPITAL | 365.188.330 | 4.100.000 | 2.050.000 | 3.092.000 | 204.079 | 2.887.921 | 127.373 | |
| | | | 71 | | | TITLUL X ACTIVE NEFINANCIARE | 365.188.330 | 4.100.000 | 2.050.000 | 3.092.000 | 204.079 | 2.887.921 | 127.373 | |
| | | | 71 | 01 | | Active fixe | 365.188.330 | 4.100.000 | 2.050.000 | 3.092.000 | 204.079 | 2.887.921 | 127.373 | |
| | | | 71 | 01 | 01 | Constructii | 365.188.330 | 4.100.000 | 2.050.000 | 3.092.000 | 204.079 | 2.887.921 | 127.373 | |
| | | | 71 | 01 | 02 | Masini, echipamente si mijloace de transport | 365.188.330 | 4.000.000 | 2.000.000 | 3.092.000 | 204.079 | 2.887.921 | 81.995 | |
| | | | 71 | 01 | 30 | Alte active fixe | | 100.000 | 50.000 | | | | 45.378 | |
| | | | | | | (inclusiv reparatii capitale) | | 39.396.000 | 11.850.000 | 10.141.051 | 1.763.658 | 8.377.393 | 107.966 | |
| 8402 | | | | | | TRANSPORTURI | 96.843.000 | 39.396.000 | 11.850.000 | 10.141.051 | 1.763.658 | 8.377.393 | 107.966 | |
| | | | 01 | | | CHELTUIELI CURENTE | 2.360.000 | 2.360.000 | 2.360.000 | 1.104.002 | 1.104.002 | | 686 | |


| Capi- fol | Sub- capi- fol | Pa- ra- graf | Ar- ti- col | Al- ne- at | Denumire indicator | Credite de angajament | Credite bugetare | | Angajamente bugetare | Angajamente legale | Plati efectuate | Angajamente legale de planif | Cheltuieli efective |
|--------------|----------------------|--------------------|-------------------|------------------|--|--------------------------|---|----------------------------|-------------------------|-----------------------|--------------------|------------------------------------|------------------------|
| | | | | | | | anuale aprobat la finele perioadei de raportare | trimestriale definitive | | | | | |
| A | | | | | B | 1 | 2 | 3 | 4 | 5 | 6 | 7-5-6 | 8 |
| 56 | | | | | TITLUL VIII PROIECTE CU FINANTARE DIN FONDURI EXTERNE NERAMBURSABILE (FEN) | | | | | | | | |
| | | | | | POSTADERARE | 2.360.000 | 2.360.000 | 2.360.000 | 1.104.002 | 1.104.002 | 1.104.002 | | 686 |
| 56 | 01 | | | | Programe din Fondul European de Dezvoltare Regionala (FEDR) | 2.360.000 | 2.360.000 | 2.360.000 | 1.104.002 | 1.104.002 | 1.104.002 | | 686 |
| 56 | 01 | 01 | | | Finantarea nationala | 227.000 | 227.000 | 227.000 | 175.038 | 175.038 | 175.038 | | 130 |
| 56 | 01 | 02 | | | Finantarea externa nerambursabila | 882.000 | 882.000 | 882.000 | 715.742 | 715.742 | 715.742 | | 530 |
| 56 | 01 | 03 | | | Cheltuieli neeligibile | 1.251.000 | 1.251.000 | 1.251.000 | 213.222 | 213.222 | 213.222 | | 26 |
| 70 | | | | | CHELTUIELI DE CAPITAL | 94.483.000 | 37.036.000 | 9.490.000 | 9.037.049 | 9.037.049 | 659.656 | 8.377.393 | 107.280 |
| 71 | | | | | TITLUL X ACTIVE NEFINANCIARE | 94.483.000 | 37.036.000 | 9.490.000 | 9.037.049 | 9.037.049 | 659.656 | 8.377.393 | 107.280 |
| 71 | 01 | | | | Active fixe | 94.483.000 | 35.036.000 | 8.890.000 | 9.034.049 | 9.034.049 | 656.866 | 8.377.183 | 107.280 |
| 71 | 01 | 01 | | | Constructii | 94.483.000 | 21.830.000 | 4.500.000 | 7.266.582 | 7.266.582 | 19.525 | 7.247.057 | 81.919 |
| 71 | 01 | 02 | | | Masini, echipamente si mijloace de transport | | 390.000 | 390.000 | | | | | 13.881 |
| 71 | 01 | 30 | | | Alte active fixe | | 12.816.000 | 4.000.000 | 1.767.467 | 1.767.467 | 637.341 | 1.130.126 | 11.480 |
| 71 | 03 | | | | (inclusiv reparatii capitale) Reparatii capitale aferente activelor fixe | | 2.000.000 | 600.000 | 3.000 | 3.000 | 2.790 | 210 | |
| 9902 | 97 | | | | excedent/deficit sect dezv | | -48.324.000 | -45.324.000 | | | 5.688.204 | | |

Conducatorul compartimentului
financiar-contabil

**CONTUL DE EXECUTIE AL INSTITUTIILOR PUBLICE FINANTATE
DIN VENITURI PROPRII SI SUBVENTII DIN BUGETUL LOCAL - VENITURI
SECTIUNEA DE FUNCTIONARE
31.03.2014**

| Capi- tol | Sub- capi- tol | Pa- ra- gra- ful | Ar- ti- col | Al- ne- at | Denumire indicator | Prevederi anuale aprobaate la finele perioadei de raportare | | Prevederi bugetare trimestriale cumulate | Drepturi constatate | | | Incasari realizate | Sfingeri pe alte cai decat incasari | Drepturi constatate de incasat |
|--------------|----------------------|---------------------------|-------------------|------------------|---|--|------------|---|---------------------|-----------------------------|-------------------------|-----------------------|---|--------------------------------------|
| | | | | | | 1 | 2 | | Total, din care: | 4 din anii precedenti | 5 din anul curent | | | |
| A | | | | | | 1 | 2 | 3=4+5 | 4 | 5 | 6 | 7 | 8=3-6-7 | |
| 0001 | 10 | | | | TOTAL VENITURI-VENITURI | 126.610.000 | 41.164.000 | 38.535.700 | 9.833.350 | 28.702.350 | 30.808.910 | | 7.726.790 | |
| 0002 | | | | | I. VENITURI CURENTE | 93.580.000 | 30.893.000 | 30.541.026 | 9.833.350 | 20.707.676 | 22.814.236 | | 7.726.790 | |
| 2900 | | | | | C. VENITURI NEFISCALE | 93.580.000 | 30.893.000 | 30.541.026 | 9.833.350 | 20.707.676 | 22.814.236 | | 7.726.790 | |
| 3000 | | | | | C1. VENITURI DIN PROPRIETATE | 1.260.000 | 439.000 | 1.059.155 | 974.701 | 84.454 | 259.586 | | 799.569 | |
| 3010 | | | | | VENITURI DIN PROPRIETATE | 1.260.000 | 439.000 | 1.059.155 | 974.701 | 84.454 | 259.586 | | 799.569 | |
| 05 | | | | | Venituri din concesiuni si inchirieri | 1.260.000 | 439.000 | 1.059.155 | 974.701 | 84.454 | 259.586 | | 799.569 | |
| 3300 | 10 | | | | C2. VANZARI DE BUNURI SI SERVICII | 92.320.000 | 30.454.000 | 29.481.871 | 8.858.649 | 20.623.222 | 22.554.650 | | 6.927.221 | |
| 3310 | | | | | VENITURI DIN PRESTARI DE SERVICII SI ALTE | | | | | | | | | |
| | | | | | ACTIVITATI | 93.200.000 | 30.661.000 | 29.461.788 | 8.799.990 | 20.661.798 | 22.594.454 | | 6.867.334 | |
| 05 | | | | | Taxe si alte venituri in invatamant | 5.116.000 | 2.059.000 | 2.697.275 | 1.231.405 | 1.465.870 | 1.375.332 | | 1.321.943 | |
| 08 | | | | | Venituri din prestari de servicii | 38.219.000 | 15.349.000 | 9.637.260 | 3.068.755 | 6.568.505 | 7.429.595 | | 2.207.665 | |
| 13 | | | | | Contributia de intretinere a persoanelor asistate | 1.332.000 | 313.000 | 321.271 | 29.263 | 292.008 | 299.736 | | 21.535 | |
| 14 | | | | | Contributia elevilor si studentilor pentru internate, camine si cantine | 2.385.000 | 966.000 | 667.073 | 18.046 | 649.027 | 630.503 | | 36.570 | |
| 16 | | | | | Venituri din valorificarea produselor obtinute din activitatea proprie sau anexa | 161.000 | 46.000 | 21.696 | | 21.696 | 21.696 | | | |
| 17 | | | | | Venituri din organizarea de cursuri de calificare si conversie profesionala, specializare si perfectionare | 50.000 | 19.000 | 11.737 | | 11.737 | 11.737 | | | |
| 21 | | | | | Venituri din contractele incheiate cu casele de asigurari sociale de sanatate | 38.779.000 | 10.273.000 | 14.263.665 | 4.324.476 | 9.939.189 | 11.165.859 | | 3.097.806 | |
| 30 | | | | | Venituri din contractele incheiate cu directiile de sanatate publica din sume alocate de la bugetul de stat | 3.959.000 | 983.000 | 1.235.000 | | 1.235.000 | 1.235.000 | | | |

| Capi- tol | Sub- capi- tol | Pa- ra- gra- f / Titlu col at | Al- ne- at | Denumire indicator | Prevederi anuale aprobaate la finele perioadei de raportare | Prevederi bugetare trimestriale cumulate | Drepturi constatate | | | Incasari realizate | Sfingeri pe alte cai decat incasari | Drepturi constatate de incasat |
|--------------|----------------------|---|------------------|---|--|---|---------------------|------------------------|--------------------|-----------------------|---|--------------------------------------|
| | | | | | | | Total, din care: | din anii precedenti | din anul curent | | | |
| A | | | | | 1 | 2 | 3=4+5 | 4 | 5 | 6 | 7 | 8=3-6-7 |
| 3310 | 31 | | | B Venituri din contractele incheiate cu directiile de sanatate publica din sume alocate din venituri proprii ale Ministerului Sanatatii | 1.569.000 | 265.000 | 107.200 | 107.200 | | | | 107.200 |
| 50 | | | | Alte venituri din prestari de servicii si alte activitati | 1.630.000 | 388.000 | 499.611 | 20.845 | 478.766 | 424.996 | | 74.615 |
| 3510 | | | | AMENZI, PENALITATI SI CONFISCARI | 30.000 | 8.000 | 9.857 | | 9.857 | 9.857 | | |
| 50 | | | | Alte amenzi, penalitati si confiscari | 30.000 | 8.000 | 9.857 | | 9.857 | 9.857 | | |
| 3610 | | | | DIVERSE VENITURI | 73.000 | 21.000 | 69.805 | 58.659 | 11.146 | 9.919 | | 59.886 |
| 50 | | | | Alte venituri | 73.000 | 21.000 | 69.805 | 58.659 | 11.146 | 9.919 | | 59.886 |
| 3710 | | | | TRANSFERURI VOLUNTARE, ALTELE DECAT SUBVENTIILE | -983.000 | -236.000 | -59.579 | | -59.579 | -59.580 | | 1 |
| 01 | | | | Donatii si sponsorizari | | | 4.589 | | 4.589 | 4.588 | | 1 |
| 03 | | | | Varsaminte din sectiunea de functionare pentru finantarea sectiunii de dezvoltare | | | | | | | | |
| 4100 | 10 | | | a bugetului local | -983.000 | -236.000 | -64.168 | | -64.168 | -64.168 | | |
| 4310 | | | | IV. SUBVENTII | 33.030.000 | 10.271.000 | 7.994.674 | | 7.994.674 | 7.994.674 | | |
| 09 | | | | SUBVENTII DE LA ALTE ADMINISTRATII | 33.030.000 | 10.271.000 | 7.994.674 | | 7.994.674 | 7.994.674 | | |
| 10 | | | | Subventii pentru institutii publice | 28.080.000 | 8.396.000 | 6.480.079 | | 6.480.079 | 6.480.079 | | |
| | | | | Subventii din bugetele locale pentru finantarea cheltuielilor curente din domeniul sanatatii | 4.950.000 | 1.875.000 | 1.514.595 | | 1.514.595 | 1.514.595 | | |



Conducatorul compartimentului
financiar-contabil

Conducatorul institutiei

TOTAL JUDET GALATI

DETALIEREA CHELTUIELILOR
INSTITUTIIL PUBLICE FINANTATE DIN VENITURI PROPRII
SI SUBVENTII DIN BUGETUL LOCAL
SECTIUNEA DE FUNCTIONARE
31.03.2014

| Capi- tol | Sub- capi- tol | Pa- ra- graf | Gru- pa / Titlu | Ar- ti- col | Ali- ne- at | Denumire indicator | Credite de angajament | Credite bugetare | | Angajamente bugetare | Angajamente legale | Plati efectuate | Angajamente legale de platit | Cheltuieli efective |
|--------------|----------------------|--------------------|-----------------------|-------------------|-------------------|---|--------------------------|---|----------------------------|-------------------------|-----------------------|--------------------|------------------------------------|------------------------|
| | | | | | | | | anuale aprobrate la finele perioadei de raportare | trimestriale definitive | | | | | |
| A | | | | | | B | 1 | 2 | 3 | 4 | 5 | 6 | 7=5-6 | 8 |
| 5010 | | | | | | TOTAL CHELTUIELI DIN VENITURI PROPRII | | | | | | | | |
| | | | | | | SI SUBVENTII | | 138.118.000 | 52.666.000 | 80.802.064 | 80.802.064 | 33.332.262 | 47.469.802 | 31.046.776 |
| | 01 | | | | | CHELTUIELI CURENTE | | 138.118.000 | 52.666.000 | 80.802.064 | 80.802.064 | 33.332.262 | 47.469.802 | 31.046.776 |
| | 10 | | | | | TITLUL I CHELTUIELI DE PERSONAL | | 53.617.000 | 17.118.000 | 53.617.000 | 53.617.000 | 13.910.740 | 39.706.260 | 14.008.088 |
| | 10 | 01 | | | | Cheftuieii salariale in bani | | 40.674.800 | 12.919.000 | 40.674.800 | 40.674.800 | 10.561.983 | 30.112.817 | 10.484.002 |
| | 10 | 01 | 01 | | | Salarii de baza | | 31.303.900 | 9.940.000 | 31.303.900 | 31.303.900 | 8.217.115 | 23.086.785 | 7.940.054 |
| | 10 | 01 | 05 | | | Sporuri pentru conditii de munca | | 4.629.300 | 1.563.500 | 4.629.300 | 4.629.300 | 1.203.540 | 3.425.760 | 1.395.771 |
| | 10 | 01 | 06 | | | Alte sporuri | | 2.976.000 | 930.000 | 2.976.000 | 2.976.000 | 837.987 | 2.138.013 | 874.177 |
| | 10 | 01 | 10 | | | Fond pentru posturi ocupate prin cumul | | 65.000 | 23.000 | 65.000 | 65.000 | 17.232 | 47.768 | 17.384 |
| | 10 | 01 | 11 | | | Fond aferent platii cu ora | | 411.400 | 122.500 | 411.400 | 411.400 | 59.588 | 351.812 | 59.684 |
| | 10 | 01 | 12 | | | Indemnizatii platite unor persoane din afara unitatii | | 50.000 | 25.000 | 50.000 | 50.000 | 25.000 | 25.000 | 8.211 |
| | 10 | 01 | 13 | | | Indemnizatii de delegare | | 89.000 | 39.000 | 89.000 | 89.000 | 4.144 | 84.856 | 4.170 |
| | 10 | 01 | 30 | | | Alte drepturi salariale in bani | | 1.150.200 | 276.000 | 1.150.200 | 1.150.200 | 197.377 | 952.823 | 184.551 |
| | 10 | 02 | | | | Cheftuieii salariale in natura | | 2.014.300 | 664.000 | 2.014.300 | 2.014.300 | 543.099 | 1.471.201 | 577.026 |
| | 10 | 02 | 01 | | | Tichete de masa | | 2.014.300 | 664.000 | 2.014.300 | 2.014.300 | 543.099 | 1.471.201 | 577.026 |
| | 10 | 03 | | | | Contributii | | 10.927.900 | 3.535.000 | 10.927.900 | 10.927.900 | 2.805.658 | 8.122.242 | 2.947.060 |
| | 10 | 03 | 01 | | | Contributii de asigurari sociale de stat | | 7.986.800 | 2.565.700 | 7.986.800 | 7.986.800 | 2.156.470 | 5.830.330 | 2.222.660 |
| | 10 | 03 | 02 | | | Contributii de asigurari de somaj | | 227.200 | 73.400 | 227.200 | 227.200 | 53.593 | 173.607 | 52.187 |
| | 10 | 03 | 03 | | | Contributii de asigurari sociale de sanatate | | 2.066.100 | 671.900 | 2.066.100 | 2.066.100 | 540.775 | 1.525.325 | 554.218 |
| | 10 | 03 | 04 | | | Contributii de asigurari pentru accidente de munca si boli profesionale | | | | | | | | |
| | 10 | 03 | 06 | | | Contributii pentru concedii si indemnizatii | | 235.300 | 77.900 | 235.300 | 235.300 | 29.808 | 205.492 | 30.203 |
| | | | | | | | | 412.500 | 146.100 | 412.500 | 412.500 | 25.012 | 387.488 | 87.792 |

| Capi- tol | Sub- capi- tol | Pa- ra- graf | Gru- pa / Titlu | Ar- ti- col | Ali- ne- at | Denumire indicator | Credite de angajament | Credite bugetare | | Angajamente bugetare | Angajamente legale | Plati efectuate | Angajamente legale de platit | Cheltuieli efective |
|--------------|----------------------|--------------------|-----------------------|-------------------|-------------------|--|--------------------------|--|----------------------------|-------------------------|-----------------------|--------------------|------------------------------------|------------------------|
| | | | | | | | | anuale aprobate la finele perioadei de raportare | trimestriale definitive | | | | | |
| A | | | | | | B | 1 | 2 | 3 | 4 | 5 | 6 | 7=5-6 | 8 |
| | | | 20 | | | TTULUL II BUNURI SI SERVICII | | 80.066.000 | 34.351.000 | 22.967.264 | 22.967.264 | 18.314.590 | 4.652.674 | 15.911.656 |
| | | | 20 | 01 | | Bunuri si servicii | | 42.958.200 | 20.574.700 | 12.817.659 | 12.817.659 | 11.487.791 | 1.329.868 | 6.624.164 |
| | | | 20 | 01 | 01 | Furnituri de birou | | 606.500 | 212.500 | 134.353 | 134.353 | 102.355 | 31.998 | 97.015 |
| | | | 20 | 01 | 02 | Materiale pentru curatenie | | 823.900 | 319.900 | 248.005 | 248.005 | 162.712 | 85.293 | 273.930 |
| | | | 20 | 01 | 03 | Incalzit, iluminat si forta motrica | | 3.538.000 | 1.752.000 | 1.674.504 | 1.674.504 | 1.520.743 | 153.761 | 1.533.129 |
| | | | 20 | 01 | 04 | Apa, canal si salubritate | | 1.420.600 | 606.600 | 445.972 | 445.972 | 321.602 | 124.370 | 358.202 |
| | | | 20 | 01 | 05 | Carburanti si lubrifianti | | 4.663.200 | 1.558.700 | 974.309 | 974.309 | 973.379 | 930 | 464.774 |
| | | | 20 | 01 | 06 | Piese de schimb | | 1.662.100 | 613.100 | 357.296 | 357.296 | 301.099 | 56.197 | 275.997 |
| | | | 20 | 01 | 07 | Transport | | 108.500 | 30.500 | 13.815 | 13.815 | 13.815 | | 8.758 |
| | | | 20 | 01 | 08 | Posta, telecomunicatii, radio, tv, internet | | 447.900 | 148.700 | 96.515 | 96.515 | 91.654 | 4.861 | 95.257 |
| | | | 20 | 01 | 09 | Materiale si prestari de servicii cu caracter functional | | 12.665.000 | 5.433.200 | 4.288.533 | 4.288.533 | 3.778.456 | 510.077 | 2.455.379 |
| | | | 20 | 01 | 30 | Alte bunuri si servicii pentru intretinere si functionare | | 17.022.500 | 9.899.500 | 4.584.357 | 4.584.357 | 4.221.976 | 362.381 | 1.063.723 |
| | | | 20 | 02 | | Reparatii curente | | 2.135.000 | 1.079.800 | 169.983 | 169.983 | 138.387 | 31.596 | 133.446 |
| | | | 20 | 03 | | Hrana | | 10.160.000 | 3.477.000 | 2.760.524 | 2.760.524 | 2.597.455 | 163.069 | 2.637.187 |
| | | | 20 | 03 | 01 | Hrana pentru oameni | | 10.160.000 | 3.477.000 | 2.760.524 | 2.760.524 | 2.597.455 | 163.069 | 2.637.187 |
| | | | 20 | 04 | | Medicamente si materiale sanitare | | 8.336.500 | 2.940.000 | 2.815.776 | 2.815.776 | 1.689.269 | 1.126.507 | 1.528.075 |
| | | | 20 | 04 | 01 | Medicamente | | 4.273.500 | 1.651.000 | 1.318.633 | 1.318.633 | 811.992 | 506.641 | 706.834 |
| | | | 20 | 04 | 02 | Materiale sanitare | | 1.899.000 | 576.000 | 710.135 | 710.135 | 425.086 | 285.049 | 377.475 |
| | | | 20 | 04 | 03 | Reactivi | | 1.722.000 | 535.000 | 647.851 | 647.851 | 356.929 | 290.922 | 377.543 |
| | | | 20 | 04 | 04 | Dezinfectanti | | 442.000 | 178.000 | 139.157 | 139.157 | 95.262 | 43.895 | 66.223 |
| | | | 20 | 05 | | Bunuri de natura obiectelor de inventar | | 2.537.100 | 882.900 | 476.359 | 476.359 | 405.748 | 70.611 | 94.243 |
| | | | 20 | 05 | 01 | Uniforme si echipament | | 1.066.000 | 327.000 | 104.505 | 104.505 | 103.826 | 679 | 3.208 |
| | | | 20 | 05 | 03 | Lenjerie si accesorii de pat | | 267.000 | 97.000 | 36.273 | 36.273 | 36.273 | | 14.436 |

| Capi- tol | Sub- capi- tol | Pa- ra- graf | Gru- pa / Titlu | Ar- ti- col | Ali- ne- at | Denumire indicator | Credite de angajament | Credite bugetare | | Angajamente bugetare | Angajamente legale | Plati efectuate | Angajamente legale de platit | Cheltuieli efective |
|--------------|----------------------|--------------------|-----------------------|-------------------|-------------------|--|--------------------------|--|----------------------------|-------------------------|-----------------------|--------------------|------------------------------------|------------------------|
| | | | | | | | | anuale aprobate la finele perioadei de raportare | trimestriale definitive | | | | | |
| A | | | | | | B | 1 | 2 | 3 | 4 | 5 | 6 | 7=5-6 | 8 |
| | 20 | 05 | 30 | | | Alte obiecte de inventar | | 1.204.100 | 458.900 | 335.581 | 335.581 | 265.649 | 69.932 | 76.599 |
| | 20 | 06 | | | | Deplasari, detasari, transferari | | 990.500 | 335.500 | 17.200 | 17.200 | 17.200 | | 16.266 |
| | 20 | 06 | 01 | | | Deplasari interne, detasari, transferari | | 920.500 | 311.500 | 13.472 | 13.472 | 13.472 | | 12.863 |
| | 20 | 06 | 02 | | | Deplasari in strainatate | | 70.000 | 24.000 | 3.728 | 3.728 | 3.728 | | 3.403 |
| | 20 | 09 | | | | Materiale de laborator | | 166.000 | 50.000 | 31.942 | 31.942 | 25.152 | 6.790 | 19.083 |
| | 20 | 11 | | | | Carti, publicatii si materiale documentare | | 109.200 | 35.700 | 3.775 | 3.775 | 3.689 | 86 | 3.614 |
| | 20 | 12 | | | | Consultanta si expertiza | | 80.000 | 20.000 | | | | | |
| | 20 | 13 | | | | Pregatire profesionala | | 593.000 | 221.000 | 16.994 | 16.994 | 14.434 | 2.560 | 10.504 |
| | 20 | 14 | | | | Protectia muncii | | 156.500 | 51.400 | 8.407 | 8.407 | 5.047 | 3.360 | 4.372 |
| | 20 | 15 | | | | Munitii, furnituri si armament de natura activelor fixe pentru armata | | 9.000 | 9.000 | 8.630 | 8.630 | 8.630 | | 41 |
| | 20 | 25 | | | | Cheltuieli judiciare si extrajudiciare derivate din actiuni in reprezentarea intereselor statului, potrivit dispozitiilor legale | | 80.000 | 50.000 | 50.000 | 50.000 | 50.000 | | 50.000 |
| | 20 | 30 | | | | Alte cheltuieli | | 11.755.000 | 4.624.000 | 3.790.015 | 3.790.015 | 1.871.788 | 1.918.227 | 4.790.661 |
| | 20 | 30 | 01 | | | Reclama si publicitate | | 52.000 | 16.000 | | | | | |
| | 20 | 30 | 02 | | | Protocol si reprezentare | | 23.000 | 8.000 | 1.596 | 1.596 | 1.596 | | 1.596 |
| | 20 | 30 | 03 | | | Prime de asigurare non-viata | | 138.000 | 73.000 | 49.502 | 49.502 | 49.502 | | 49.502 |
| | 20 | 30 | 04 | | | Chirii | | 503.000 | 188.000 | 180.921 | 180.921 | 179.148 | 1.773 | 178.805 |
| | 20 | 30 | 30 | | | Alte cheltuieli cu bunuri si servicii | | 11.039.000 | 4.339.000 | 3.557.996 | 3.557.996 | 1.641.542 | 1.916.454 | 4.477.717 |
| | 59 | | | | | TITLUL IX ALTE CHELTUIELI | | 4.435.000 | 1.197.000 | 4.217.800 | 4.217.800 | 1.106.932 | 3.110.868 | 1.127.032 |
| | 59 | 01 | | | | Burse | | 255.000 | 62.000 | 37.800 | 37.800 | 37.800 | | 37.800 |
| | 59 | 11 | | | | Asociatii si fundatii | | 4.180.000 | 1.135.000 | 4.180.000 | 4.180.000 | 1.069.132 | 3.110.868 | 1.069.132 |
| | | | | | | ORDINE PUBLICA SI SIGURANTA NATIONALA | | 12.420.000 | 3.451.000 | 8.403.529 | 8.403.529 | 2.711.049 | 5.692.480 | 2.712.953 |

| Capi- tol | Sub- capi- tol | Pa- ra- graf | Gru- pa / Titlu | Ar- fi- col | Al- ne- at | Denumire indicator | Credite de angajament | Credite bugetare | | Angajamente bugetare | Angajamente legale | Plati efectuate | Angajamente legale de platit | Cheltuieli efective |
|--------------|----------------------|--------------------|-----------------------|-------------------|------------------|--|--------------------------|---|----------------------------|-------------------------|-----------------------|--------------------|------------------------------------|------------------------|
| | | | | | | | | anuale aprobat la finele perioadei de raportare | trimestriale definitive | | | | | |
| A | | | | | | B | 1 | 2 | 3 | 4 | 5 | 6 | 7-5-6 | 8 |
| | | | 01 | | | CHELTUIELI CURENTE | | | | | | | | |
| | | | 10 | | | TITLUL I CHELTUIELI DE PERSONAL | | | | | | | | |
| | | | 10 | 01 | | Cheltuieli salariale in bani | | 12.420.000 | 3.451.000 | 8.403.529 | 8.403.529 | 2.711.049 | 5.692.480 | 2.712.953 |
| | | | 10 | 01 | 01 | Salarii de baza | | 7.704.000 | 2.150.000 | 7.704.000 | 7.704.000 | 2.033.654 | 5.670.346 | 2.054.646 |
| | | | 10 | 01 | 01 | Sporuri pentru conditii de munca | | 6.027.000 | 1.680.000 | 6.027.000 | 6.027.000 | 1.596.611 | 4.430.389 | 1.609.566 |
| | | | 10 | 01 | 05 | Indemnizatii de delegare | | 5.435.000 | 1.502.000 | 5.435.000 | 5.435.000 | 1.458.642 | 3.976.358 | 1.467.300 |
| | | | 10 | 01 | 13 | Alte drepturi salariale in bani | | 282.000 | 78.000 | 282.000 | 282.000 | 70.094 | 211.906 | 71.641 |
| | | | 10 | 01 | 30 | Contributii | | 35.000 | 20.000 | 35.000 | 35.000 | 91 | 34.909 | 91 |
| | | | 10 | 03 | | Contributii de asigurari sociale de stat | | 275.000 | 80.000 | 275.000 | 275.000 | 67.784 | 207.216 | 70.534 |
| | | | 10 | 03 | 01 | Contributii de asigurari sociale de sanatate | | 1.677.000 | 470.000 | 1.677.000 | 1.677.000 | 437.043 | 1.239.957 | 445.080 |
| | | | 10 | 03 | 02 | Contributii de asigurari de somaj | | 1.247.000 | 349.000 | 1.247.000 | 1.247.000 | 333.164 | 913.836 | 335.550 |
| | | | 10 | 03 | 03 | Contributii de asigurari sociale de sanatate | | 31.000 | 9.000 | 31.000 | 31.000 | 7.890 | 23.110 | 7.955 |
| | | | 10 | 03 | 04 | Contributii de asigurari pentru accidente de munca si boli profesionale | | 312.000 | 87.000 | 312.000 | 312.000 | 83.012 | 228.988 | 83.697 |
| | | | 10 | 03 | 06 | Contributii pentru concedii si indemnizatii | | 16.000 | 5.000 | 16.000 | 16.000 | 4.167 | 11.833 | 4.197 |
| | | | 20 | | | TITLUL II BUNURI SI SERVICII | | | | | | | | |
| | | | 20 | 01 | | Bunuri si servicii | | 71.000 | 20.000 | 71.000 | 71.000 | 8.810 | 62.190 | 13.681 |
| | | | 20 | 01 | 01 | Furnituri de birou | | 4.716.000 | 1.301.000 | 699.529 | 699.529 | 677.395 | 22.134 | 658.307 |
| | | | 20 | 01 | 02 | Materiale pentru curatenie | | 638.000 | 224.000 | 179.416 | 179.416 | 157.701 | 21.715 | 145.020 |
| | | | 20 | 01 | 03 | Incalzit, iluminat si forta motrica | | 29.000 | 10.000 | 13.166 | 13.166 | 9.938 | 3.228 | 8.930 |
| | | | 20 | 01 | 04 | Apa, canal si salubritate | | 5.000 | 3.000 | 961 | 961 | 961 | | 641 |
| | | | 20 | 01 | 05 | Carburanti si lubrifianti | | 102.000 | 45.000 | 59.262 | 59.262 | 44.956 | 14.306 | 53.284 |
| | | | 20 | 01 | 06 | Piese de schimb | | 16.000 | 5.000 | 2.049 | 2.049 | 2.049 | | 1.407 |
| | | | 20 | 01 | 08 | Posta, telecomunicatii, radio, tv, | | 201.000 | 61.000 | 56.505 | 56.505 | 56.505 | | 34.695 |
| | | | | | | | | 57.000 | 20.000 | | | | | 601 |

| Capi- tol | Sub- capi- tol | Pa- ra- graf | Gru- pa / Titlu | Ar- ti- col | Ali- ne- at | Denumire indicator | Credite de angajament | Credite bugetare | | Angajamente bugetare | Angajamente legale | Plati efectuate | Angajamente legale de platit | Cheltuieli efective |
|--------------|----------------------|--------------------|-----------------------|-------------------|-------------------|--|--------------------------|---|----------------------------|-------------------------|-----------------------|--------------------|------------------------------------|------------------------|
| | | | | | | | | anuale aprobat la finele perioadei de raportare | trimestriale definitive | | | | | |
| A | | | B | | | 1 | 2 | 3 | 4 | 5 | 6 | 7=5-6 | 8 | |
| | | | | | | internet | | 57.000 | 20.000 | 10.775 | 10.775 | 10.775 | | 9.054 |
| | 20 | 01 | 09 | | | Materiale si prestari de servicii cu caracter functional | | 95.000 | 35.000 | 30.103 | 30.103 | 25.922 | 4.181 | 29.477 |
| | 20 | 01 | 30 | | | Alte bunuri si servicii pentru intretinere si functionare | | 76.000 | 25.000 | 6.595 | 6.595 | 6.595 | | 6.931 |
| | 20 | 02 | | | | Reparatii curente | | 475.000 | 75.000 | 596 | 596 | 596 | | 596 |
| | 20 | 03 | | | | Hrana | | 2.122.000 | 530.000 | 503.020 | 503.020 | 503.020 | | 503.020 |
| | 20 | 03 | 01 | | | Hrana pentru oameni | | 2.122.000 | 530.000 | 503.020 | 503.020 | 503.020 | | 503.020 |
| | 20 | 05 | | | | Bunuri de natura obiectelor de inventar | | 472.000 | 120.000 | 1.971 | 1.971 | 1.552 | 419 | 3.208 |
| | 20 | 05 | 01 | | | Uniforme si echipament | | 322.000 | 80.000 | 1.245 | 1.245 | 826 | 419 | 3.208 |
| | 20 | 05 | 30 | | | Alte obiecte de inventar | | 150.000 | 40.000 | 726 | 726 | 726 | | 3.208 |
| | 20 | 06 | | | | Deplasari, detasari, transferari | | 657.000 | 230.000 | 467 | 467 | 467 | | 467 |
| | 20 | 06 | 01 | | | Deplasari interne, detasari, transferari | | 657.000 | 230.000 | 467 | 467 | 467 | | 467 |
| | 20 | 11 | | | | Carti, publicatii si materiale documentare | | 4.000 | 1.000 | 249 | 249 | 249 | | 939 |
| | 20 | 13 | | | | Pregatire profesionala | | 260.000 | 90.000 | 500 | 500 | 500 | | 500 |
| | 20 | 14 | | | | Protectia muncii | | 29.000 | 5.000 | | | | | |
| | 20 | 15 | | | | Munitie, furnituri si armament de natura activelor fixe pentru armata | | 9.000 | 9.000 | 8.630 | 8.630 | 8.630 | | 41 |
| | 20 | 30 | | | | Alte cheltuieli | | 50.000 | 17.000 | 4.680 | 4.680 | 4.680 | | 4.516 |
| | 20 | 30 | 30 | | | Alte cheltuieli cu bunuri si servicii | | 50.000 | 17.000 | 4.680 | 4.680 | 4.680 | | 4.516 |
| 6510 | | | | | | INVATAMANT | | 9.068.000 | 3.562.000 | 2.746.078 | 2.746.078 | 2.215.568 | 530.510 | 2.301.393 |
| | 01 | | | | | CHELTUIELI CURENTE | | 9.068.000 | 3.562.000 | 2.746.078 | 2.746.078 | 2.215.568 | 530.510 | 2.301.393 |
| | 10 | | | | | TITLUL I CHELTUIELI DE PERSONAL | | 288.000 | 116.000 | 288.000 | 288.000 | 34.244 | 253.756 | 36.449 |
| | 10 | 01 | | | | Cheltuieli salariale in bani | | 211.400 | 72.500 | 211.400 | 211.400 | 26.969 | 184.431 | 28.704 |
| | 10 | 01 | 11 | | | Fond aferent platii cu ora | | 211.400 | 72.500 | 211.400 | 211.400 | 26.969 | 184.431 | 28.704 |

| Capi- tot | Sub- capi- tot | Pa- ra- graf | Ar- ti- col | Al- ne- at | Denumire indicator | Credite de angajament | Credite bugetare | | Angajamente bugetare | Angajamente legale | Plati efectuate | Angajamente legale de platit | Cheltuieli efective |
|--------------|----------------------|--------------------|-------------------|------------------|--|--------------------------|---|----------------------------|-------------------------|-----------------------|--------------------|------------------------------------|------------------------|
| | | | | | | | anuale aprobrate la finele perioadei de raportare | trimestriale definitive | | | | | |
| A | | | | | B | 1 | 2 | 3 | 4 | 5 | 6 | 7-5-6 | 8 |
| 10 | 03 | | | | Contributii | | 76.600 | 43.500 | 76.600 | 76.600 | 7.275 | 69.325 | 7.745 |
| 10 | 03 | 01 | | | Contributii de asigurari sociale de stat | | 47.500 | 18.900 | 47.500 | 47.500 | 5.612 | 41.888 | 5.972 |
| 10 | 03 | 02 | | | Contributii de asigurari de somaj | | 6.200 | 5.200 | 6.200 | 6.200 | 110 | 6.090 | 112 |
| 10 | 03 | 03 | | | Contributii de asigurari sociale de sanatate | | 12.400 | 8.900 | 12.400 | 12.400 | 1.404 | 10.996 | 1.494 |
| 10 | 03 | 04 | | | Contributii de asigurari pentru accidente de munca si boli profesionale | | 5.200 | 5.200 | 5.200 | 5.200 | 46 | 5.154 | 50 |
| 10 | 03 | 06 | | | Contributii pentru concedii si indemnizatii | | 5.300 | 5.300 | 5.300 | 5.300 | 103 | 5.197 | 117 |
| 20 | | | | | TITLUL II BUNURI SI SERVICII | | 8.780.000 | 3.446.000 | 2.458.078 | 2.458.078 | 2.181.324 | 276.754 | 2.264.944 |
| 20 | 01 | | | | Bunuri si servicii | | 2.102.200 | 944.700 | 738.741 | 738.741 | 555.446 | 183.295 | 619.255 |
| 20 | 01 | 01 | | | Furnituri de birou | | 105.500 | 43.500 | 19.900 | 19.900 | 17.444 | 2.456 | 13.131 |
| 20 | 01 | 02 | | | Materiale pentru curatenie | | 140.900 | 52.900 | 20.095 | 20.095 | 19.095 | 1.000 | 43.575 |
| 20 | 01 | 03 | | | Incalziti, iluminat si forta motrica | | 652.000 | 374.000 | 365.272 | 365.272 | 288.799 | 76.473 | 282.253 |
| 20 | 01 | 04 | | | Apa, canal si salubritate | | 274.600 | 126.600 | 151.913 | 151.913 | 64.516 | 87.397 | 80.489 |
| 20 | 01 | 05 | | | Carburanti si lubrifianti | | 61.200 | 20.700 | 11.274 | 11.274 | 11.274 | | 10.843 |
| 20 | 01 | 06 | | | Piese de schimb | | 16.100 | 9.100 | 65 | 65 | 65 | | 65 |
| 20 | 01 | 07 | | | Transport | | 4.500 | 3.500 | 486 | 486 | 486 | | 453 |
| 20 | 01 | 08 | | | Posta, telecomunicatii, radio, tv, internet | | 66.900 | 23.700 | 14.483 | 14.483 | 13.625 | 858 | 17.363 |
| 20 | 01 | 09 | | | Materiale si prestari de servicii cu caracter functional | | 228.000 | 72.200 | 51.634 | 51.634 | 45.885 | 5.749 | 71.278 |
| 20 | 01 | 30 | | | Alte bunuri si servicii pentru intretinere si functionare | | 552.500 | 218.500 | 103.619 | 103.619 | 94.257 | 9.362 | 99.805 |
| 20 | 02 | | | | Reparatii curente | | 263.000 | 71.800 | 33.495 | 33.495 | 23.495 | 10.000 | 23.000 |

| Capi- tol | Sub- capi- tol | Pa- ra- graf | Gru- pa / Titlu | Ar- fi- col | Al- ne- at | Denumire indicator | Credite de angajament | Credite bugetare | | Angajamente legale | Plati efectuate | Angajamente legale de platit | Cheltuieli efective |
|--------------|----------------------|--------------------|-----------------------|-------------------|------------------|---|--------------------------|---|----------------------------|-----------------------|--------------------|------------------------------------|------------------------|
| | | | | | | | | anuale aprobat la finele perioadei de raportare | trimestriale definitive | | | | |
| A | | | B | | | 1 | 2 | 3 | 4 | 5 | 6 | 7-5-6 | 8 |
| | | | 20 | 03 | | Hrana | | 5.770.000 | 2.150.000 | 1.584.461 | 1.512.176 | 72.285 | 1.577.919 |
| | | | 20 | 03 | 01 | Hrana pentru oameni | | 5.770.000 | 2.150.000 | 1.584.461 | 1.512.176 | 72.285 | 1.577.919 |
| | | | 20 | 04 | | Medicamente si materiale sanitare | | 4.500 | 3.000 | | | | |
| | | | 20 | 04 | 01 | Medicamente | | 4.500 | 3.000 | | | | |
| | | | 20 | 05 | | Bunuri de natura obiectelor de inventar | | 302.100 | 138.900 | 38.286 | 35.286 | 3.000 | 2.531 |
| | | | 20 | 05 | 01 | Uniforme si echipament | | 2.000 | 2.000 | | | | |
| | | | 20 | 05 | 03 | Lenjerie si accesorii de pat | | 10.000 | 5.000 | | | | |
| | | | 20 | 05 | 30 | Alte obiecte de inventar | | 290.100 | 131.900 | 38.286 | 35.286 | 3.000 | 2.531 |
| | | | 20 | 06 | | Deplasari, detasari, transferari | | 17.500 | 8.500 | 28 | 28 | | 28 |
| | | | 20 | 06 | 01 | Deplasari interne, detasari, transferari | | 17.500 | 8.500 | 28 | 28 | | 28 |
| | | | 20 | 11 | | Carti, publicatii si materiale documentare | | 16.200 | 6.700 | 238 | 238 | | 238 |
| | | | 20 | 13 | | Pregatire profesionala | | 28.000 | 15.000 | 1.100 | 1.100 | | 1.100 |
| | | | 20 | 14 | | Protectia muncii | | 14.500 | 7.400 | 600 | 600 | | 600 |
| | | | 20 | 30 | | Alte cheltuieli | | 262.000 | 100.000 | 61.129 | 52.955 | 8.174 | 40.273 |
| | | | 20 | 30 | 30 | Alte cheltuieli cu bunuri si servicii | | 262.000 | 100.000 | 61.129 | 52.955 | 8.174 | 40.273 |
| 6610 | | | | | | SANATATE | | 54.994.000 | 18.583.000 | 39.750.585 | 13.239.719 | 26.510.866 | 13.339.822 |
| | | | 01 | | | CHELTUIELI CURENTE | | 54.994.000 | 18.583.000 | 39.750.585 | 13.239.719 | 26.510.866 | 13.339.822 |
| | | | 10 | | | TITLUL I CHELTUIELI DE PERSONAL | | 32.857.000 | 10.198.000 | 32.857.000 | 8.514.016 | 24.342.984 | 8.572.741 |
| | | | 10 | 01 | | Cheltuieli salariale in bani | | 25.037.000 | 7.819.000 | 25.037.000 | 6.420.250 | 18.616.750 | 6.391.879 |
| | | | 10 | 01 | 01 | Salarii de baza | | 17.961.000 | 5.530.000 | 17.961.000 | 4.556.952 | 13.404.048 | 4.311.777 |
| | | | 10 | 01 | 05 | Sporuri pentru conditii de munca | | 3.910.000 | 1.352.000 | 3.910.000 | 1.031.684 | 2.878.316 | 1.212.751 |
| | | | 10 | 01 | 06 | Alte sporuri | | 2.711.000 | 819.000 | 2.711.000 | 760.262 | 1.950.738 | 795.070 |
| | | | 10 | 01 | 11 | Fond aferent platii cu ora | | 200.000 | 50.000 | 200.000 | 32.619 | 167.381 | 30.980 |
| | | | 10 | 01 | 13 | Indemnizatii de delegare | | 29.000 | 8.000 | 29.000 | 143 | 28.857 | 143 |
| | | | 10 | 01 | 30 | Alte drepturi salariale in bani | | 226.000 | 60.000 | 226.000 | 38.590 | 187.410 | 41.158 |

| Capi- fol | Sub- capi- fol | Pa- ra- graf | Gru- pa / Titlu | Ar- ti- col | Al- ne- at | Denumire indicator | Credite de angajament | Credite bugetare | | Angajamente legale | Plati efectuate | Angajamente legale de platit | Cheltuieli efective | |
|--------------|----------------------|--------------------|-----------------------|-------------------|------------------|--|--------------------------|--|----------------------------|-----------------------|--------------------|------------------------------------|------------------------|---|
| | | | | | | | | anuale aprobate la finele perioadei de raportare | trimestriale definitive | | | | | |
| A | | | | | | B | 1 | 2 | 3 | 4 | 5 | 6 | 7-5-6 | 8 |
| | 10 | 02 | | | | Cheltuieli salariale in natura | | 1.341.000 | 411.000 | 1.341.000 | 392.107 | 948.893 | 404.219 | |
| | 10 | 02 | 01 | | | Tichete de masa | | 1.341.000 | 411.000 | 1.341.000 | 392.107 | 948.893 | 404.219 | |
| | 10 | 03 | | | | Contributii | | 6.479.000 | 1.968.000 | 6.479.000 | 1.701.659 | 4.777.341 | 1.776.643 | |
| | 10 | 03 | 01 | | | Contributii de asigurari sociale de stat | | 4.776.000 | 1.447.000 | 4.776.000 | 1.291.823 | 3.484.177 | 1.340.625 | |
| | 10 | 03 | 02 | | | Contributii de asigurari de somaj | | 139.000 | 39.000 | 139.000 | 33.843 | 105.157 | 31.587 | |
| | 10 | 03 | 03 | | | Contributii de asigurari sociale de sanatate | | 1.245.000 | 393.000 | 1.245.000 | 328.976 | 916.024 | 332.350 | |
| | 10 | 03 | 04 | | | Contributii de asigurari pentru accidente de munca si boli profesionale | | 100.500 | 27.500 | 100.500 | 18.335 | 82.165 | 17.850 | |
| | 10 | 03 | 06 | | | Contributii pentru concedii si indemnizatii | | 218.500 | 61.500 | 218.500 | 28.682 | 189.818 | 54.231 | |
| | 20 | | | | | TITLUL II BUNURI SI SERVICII | | 21.882.000 | 8.323.000 | 6.855.785 | 4.687.903 | 2.167.882 | 4.709.181 | |
| | 20 | 01 | | | | Bunuri si servicii | | 8.127.000 | 3.139.000 | 2.930.588 | 2.068.305 | 862.283 | 2.534.310 | |
| | 20 | 01 | 01 | | | Furnituri de birou | | 327.000 | 108.000 | 69.155 | 46.625 | 22.530 | 37.885 | |
| | 20 | 01 | 02 | | | Materiale pentru curatenie | | 500.000 | 195.000 | 182.639 | 105.172 | 77.467 | 162.466 | |
| | 20 | 01 | 03 | | | Incalzit, iluminat si forta motrica | | 1.894.000 | 901.000 | 858.319 | 798.362 | 59.957 | 837.703 | |
| | 20 | 01 | 04 | | | Apa, canal si salubritate | | 949.000 | 401.000 | 226.521 | 198.390 | 28.131 | 220.212 | |
| | 20 | 01 | 05 | | | Carburanti si lubrifianti | | 116.000 | 32.000 | 11.478 | 10.548 | 930 | 16.569 | |
| | 20 | 01 | 06 | | | Piese de schimb | | 255.000 | 108.000 | 67.025 | 42.093 | 24.932 | 47.193 | |
| | 20 | 01 | 07 | | | Transport | | 60.000 | 15.000 | 9.941 | 9.941 | | 4.997 | |
| | 20 | 01 | 08 | | | Posta, telecomunicatii, radio, tv, internet | | 166.000 | 46.000 | 31.035 | 27.032 | 4.003 | 30.859 | |
| | 20 | 01 | 09 | | | Materiale si prestari de servicii cu caracter functional | | 1.025.000 | 330.000 | 579.531 | 183.384 | 396.147 | 516.093 | |
| | 20 | 01 | 30 | | | Alte bunuri si servicii pentru | | | | | | | | |

| Capi- tol | Sub- capi- tol | Pa- ra- graf | Gru- pa / Titlu | Ar- ti- col | Al- ne- at | Denumire indicator | Credite de angajament | Credite bugetare | | | Angajamente legale | Plati efectuate | Angajamente legale de platit | Cheltuieli efective |
|--------------|----------------------|--------------------|-----------------------|-------------------|------------------|---|--------------------------|---|-----------|-----------|-----------------------|--------------------|------------------------------------|------------------------|
| | | | | | | | | anuale aprobat la finele perioadei de raportare | 2 | 3 | | | | |
| A | | | | | | B | 1 | 2 | 3 | 4 | 5 | 6 | 7-5-6 | 8 |
| | | | | | | intretinere si functionare | | 2.835.000 | 1.003.000 | 894.944 | 894.944 | 646.758 | 248.186 | 660.333 |
| | 20 | 02 | | | | Reparatii curente | | 1.230.000 | 860.000 | 135.514 | 135.514 | 113.919 | 21.595 | 109.473 |
| | 20 | 03 | | | | Hrana | | 1.592.000 | 510.000 | 454.982 | 454.982 | 366.856 | 88.126 | 332.715 |
| | 20 | 03 | 01 | | | Hrana pentru oameni | | 1.592.000 | 510.000 | 454.982 | 454.982 | 366.856 | 88.126 | 332.715 |
| | 20 | 04 | | | | Medicamente si materiale sanitare | | 8.260.000 | 2.901.000 | 2.779.523 | 2.779.523 | 1.682.057 | 1.097.466 | 1.492.061 |
| | 20 | 04 | 01 | | | Medicamente | | 4.239.000 | 1.633.000 | 1.311.458 | 1.311.458 | 804.817 | 506.641 | 701.035 |
| | 20 | 04 | 02 | | | Materiale sanitare | | 1.857.000 | 555.000 | 681.057 | 681.057 | 425.049 | 256.008 | 347.260 |
| | 20 | 04 | 03 | | | Reactivi | | 1.722.000 | 535.000 | 647.851 | 647.851 | 356.929 | 290.922 | 377.543 |
| | 20 | 04 | 04 | | | Dezinfectanti | | 442.000 | 178.000 | 139.157 | 139.157 | 95.262 | 43.895 | 66.223 |
| | 20 | 05 | | | | Bunuri de natura obiectelor de inventar | | 1.020.000 | 346.000 | 290.287 | 290.287 | 224.125 | 66.162 | 18.503 |
| | 20 | 05 | 01 | | | Uniforme si echipament | | 245.000 | 70.000 | 20.543 | 20.543 | 20.543 | | 14.436 |
| | 20 | 05 | 03 | | | Lenjerie si accesorii de pat | | 251.000 | 92.000 | 36.273 | 36.273 | 36.273 | | 4.067 |
| | 20 | 05 | 30 | | | Alte obiecte de inventar | | 524.000 | 184.000 | 233.471 | 233.471 | 167.309 | 66.162 | 6.496 |
| | 20 | 06 | | | | Deplasari, detasari, transferari | | 208.000 | 57.000 | 6.300 | 6.300 | 6.300 | | 6.496 |
| | 20 | 06 | 01 | | | Deplasari interne, detasari, transferari | | 208.000 | 57.000 | 6.300 | 6.300 | 6.300 | | 6.496 |
| | 20 | 09 | | | | Materiale de laborator | | 166.000 | 50.000 | 31.942 | 31.942 | 25.152 | 6.790 | 19.083 |
| | 20 | 11 | | | | Carti, publicatii si materiale documentare | | 63.000 | 17.000 | | | | | |
| | 20 | 12 | | | | Consultanta si expertiza | | 80.000 | 20.000 | | | | | |
| | 20 | 13 | | | | Pregatire profesionala | | 228.000 | 82.000 | 7.510 | 7.510 | 4.950 | 2.560 | 7.510 |
| | 20 | 14 | | | | Protectia muncii | | 90.000 | 30.000 | 4.707 | 4.707 | 1.347 | 3.360 | 1.372 |
| | 20 | 25 | | | | Cheltuieli judiciare si extrajudiciare derivate din actiuni in reprezentarea intereselor statului, potrivit dispozitiilor legale | | 80.000 | 50.000 | 50.000 | 50.000 | 50.000 | 19.540 | 50.000 |
| | 20 | 30 | | | | Alte cheltuieli | | 738.000 | 261.000 | 164.432 | 164.432 | 144.892 | | 137.658 |

| Capi- tol | Sub- capi- tol | Pa- ra- graf | Gru- pa / Titlu | Ar- ti- col | Al- ne- at | Denumire indicator | Credite de angajament | Credite bugetare | | Angajamente bugetare | Angajamente legale | Plati efectuate | Angajamente legale de platit | Cheftuieii efective |
|--------------|----------------------|--------------------|-----------------------|-------------------|------------------|--|--------------------------|---|----------------------------|-------------------------|-----------------------|--------------------|------------------------------------|------------------------|
| | | | | | | | | anuale aprobrate la finele perioadei de raportare | trimestriale definitive | | | | | |
| A | | | | | | B | 1 | 2 | 3 | 4 | 5 | 6 | 7-5-6 | 8 |
| | | | | | | accidente de munca si boli profesionale | | 11.900 | 4.900 | 11.900 | 11.900 | 3.003 | 8.897 | 2.994 |
| | | | | | | Contributii pentru concedii si indemnizatii | | 67.900 | 37.900 | 67.900 | 67.900 | -20.510 | 88.410 | 6.328 |
| | | | | | | TITLUL II BUNURI SI SERVICII | | 5.450.000 | 1.547.000 | 735.811 | 735.811 | 712.137 | 23.674 | 627.036 |
| | | | | | | Bunuri si servicii | | 1.022.000 | 372.000 | 314.079 | 314.079 | 300.800 | 13.279 | 337.883 |
| | | | | | | Furnituri de birou | | 50.000 | 15.000 | 12.594 | 12.594 | 11.517 | 1.077 | 22.116 |
| | | | | | | Materiale pentru curatenie | | 43.000 | 13.000 | 2.361 | 2.361 | 1.118 | 1.243 | 22.739 |
| | | | | | | Incalzit, iluminat si forta motrica | | 370.000 | 190.000 | 169.171 | 169.171 | 169.171 | | 167.125 |
| | | | | | | Apa, canal si salubritate | | 44.000 | 13.000 | 10.606 | 10.606 | 9.239 | 1.367 | 9.532 |
| | | | | | | Carburanti si lubrifianti | | 32.000 | 10.000 | 3.700 | 3.700 | 3.700 | | 4.857 |
| | | | | | | Piese de schimb | | 8.000 | 4.000 | | | | | |
| | | | | | | Transport | | 40.000 | 10.000 | 3.128 | 3.128 | 3.128 | | 3.048 |
| | | | | | | Posta, telecomunicatii, radio, tv, internet | | 60.000 | 15.000 | 13.478 | 13.478 | 13.478 | | 13.478 |
| | | | | | | Materiale si prestari de servicii cu caracter functional | | 280.000 | 71.000 | 73.784 | 73.784 | 64.644 | 9.140 | 75.143 |
| | | | | | | Alte bunuri si servicii pentru intretinere si functionare | | 95.000 | 31.000 | 25.257 | 25.257 | 24.805 | 452 | 19.845 |
| | | | | | | Reparatii curente | | 50.000 | 6.000 | | | | | |
| | | | | | | Bunuri de natura obiectelor de inventar | | 65.000 | 35.000 | 18.822 | 18.822 | 18.052 | 770 | 10.559 |
| | | | | | | Alte obiecte de inventar | | 65.000 | 35.000 | 18.822 | 18.822 | 18.052 | 770 | 10.559 |
| | | | | | | Deplasari, detasari, transferari | | 95.000 | 33.000 | 9.405 | 9.405 | 9.405 | | 9.275 |
| | | | | | | Deplasari interne, detasari, transferari | | 25.000 | 9.000 | 5.677 | 5.677 | 5.677 | | 5.872 |
| | | | | | | Deplasari in strainatate | | 70.000 | 24.000 | 3.728 | 3.728 | 3.728 | | 3.403 |
| | | | | | | Carti, publicatii si materiale documentare | | 14.000 | 5.000 | 1.921 | 1.921 | 1.921 | | 1.831 |

| Capi- tol | Sub- capi- tol | Pa- ra- graf | Gru- pa / Titlu | Ar- ti- col | Al- ne- at | Denumire indicator | Credite de angajament | Credite bugetare | | | Angajamente legale | Plati efectuate | Angajamente legale de platit | Cheltuieli efective |
|--------------|----------------------|--------------------|-----------------------|-------------------|------------------|--|--------------------------|---|----------------------------|-----------|-----------------------|--------------------|------------------------------------|------------------------|
| | | | | | | | | anuale aprobat la finele perioadei de raportare | trimestriale definitive | | | | | |
| A | | | | | | | | 2 | 3 | 4 | 5 | 6 | 7-5-6 | 8 |
| | 20 | 13 | | | | Pregatire profesionala | | 40.000 | 13.000 | 694 | 694 | | 694 | 694 |
| | 20 | 14 | | | | Protectia muncii | | 10.000 | 3.000 | 2.400 | 2.400 | | 2.400 | 2.400 |
| | 20 | 30 | | | | Alte cheltuieli | | 4.154.000 | 1.080.000 | 388.490 | 388.490 | | 378.865 | 264.394 |
| | 20 | 30 | 30 | | | Alte cheltuieli cu bunuri si servicii | | 4.154.000 | 1.080.000 | 388.490 | 388.490 | | 378.865 | 264.394 |
| | 59 | | | | | TITLUL IX ALTE CHELTUIELI | | 4.180.000 | 1.135.000 | 4.180.000 | 4.180.000 | | 1.069.132 | 1.069.132 |
| | 59 | 11 | | | | Asociatii si fundatii | | 4.180.000 | 1.135.000 | 4.180.000 | 4.180.000 | | 1.069.132 | 1.069.132 |
| | 01 | | | | | ASIGURARI SI ASISTENTA SOCIALA | | 4.250.000 | 1.552.000 | 3.148.664 | 3.148.664 | | 1.930.033 | 1.219.140 |
| 6810 | 10 | | | | | CHELTUIELI CURENTE | | 4.250.000 | 1.552.000 | 3.148.664 | 3.148.664 | | 1.930.033 | 1.219.140 |
| | 10 | 01 | | | | TITLUL I CHELTUIELI DE PERSONAL | | 2.535.000 | 748.000 | 2.535.000 | 2.535.000 | | 630.281 | 636.382 |
| | 10 | 01 | 01 | | | Cheltuieli salariale in bani | | 1.960.000 | 566.000 | 1.960.000 | 1.960.000 | | 491.274 | 498.901 |
| | 10 | 01 | 01 | 01 | | Salarii de baza | | 1.346.000 | 380.000 | 1.346.000 | 1.346.000 | | 346.714 | 346.544 |
| | 10 | 01 | 05 | | | Sporuri pentru conditii de munca | | 266.000 | 71.000 | 266.000 | 266.000 | | 56.435 | 64.951 |
| | 10 | 01 | 06 | | | Alte sporuri | | 135.000 | 36.000 | 135.000 | 135.000 | | 30.384 | 31.766 |
| | 10 | 01 | 30 | | | Alte drepturi salariale in bani | | 213.000 | 79.000 | 213.000 | 213.000 | | 57.741 | 55.640 |
| | 10 | 03 | | | | Contributii | | 575.000 | 182.000 | 575.000 | 575.000 | | 139.007 | 137.481 |
| | 10 | 03 | 01 | | | Contributii de asigurari sociale de stat | | 390.000 | 119.000 | 390.000 | 390.000 | | 103.178 | 103.235 |
| | 10 | 03 | 02 | | | Contributii de asigurari de somaj | | 14.000 | 5.000 | 14.000 | 14.000 | | 2.353 | 2.265 |
| | 10 | 03 | 03 | | | Contributii de asigurari sociale de sanatate | | 124.000 | 37.000 | 124.000 | 124.000 | | 25.526 | 27.522 |
| | 10 | 03 | 04 | | | Contributii de asigurari pentru accidente de munca si boli profesionale | | 12.000 | 5.000 | 12.000 | 12.000 | | 1.070 | 1.075 |
| | 10 | 03 | 06 | | | Contributii pentru concedii si indemnizatii | | 35.000 | 16.000 | 35.000 | 35.000 | | 6.880 | 3.384 |
| | 20 | | | | | TITLUL II BUNURI SI SERVICII | | 1.715.000 | 804.000 | 613.664 | 613.664 | | 588.350 | 582.758 |
| | 20 | 01 | | | | Bunuri si servicii | | 696.000 | 355.000 | 316.238 | 316.238 | | 298.083 | 285.482 |

| Capi- fol | Sub- capi- fol | Pa- ra- graf | Gru- pa / Titlu | Ar- fi- col | Al- ne- at | Denumire indicator | Credite de angajament | Credite bugetare | | Angajamente bugetare | Angajamente legale | Plati efectuate | Angajamente legale de platit de platit | Cheltuieli efective |
|--------------|----------------------|--------------------|-----------------------|-------------------|------------------|--|--------------------------|---|----------------------------|-------------------------|-----------------------|--------------------|---|------------------------|
| | | | | | | | | anuale aprobrate la finele perioadei de raportare | trimestriale definitive | | | | | |
| A | | | | | | B | 1 | 2 | 3 | 4 | 5 | 6 | 7-5-6 | 8 |
| | 20 | 01 | 01 | | | Furnituri de birou | | 13.000 | 6.000 | 1.787 | 1.787 | 1.787 | | 2.064 |
| | 20 | 01 | 02 | | | Materiale pentru curatenie | | 111.000 | 47.000 | 37.432 | 37.432 | 31.849 | 5.583 | 39.974 |
| | 20 | 01 | 03 | | | Incalzit, iluminat si forta motrica | | 373.000 | 195.000 | 175.846 | 175.846 | 172.821 | 3.025 | 144.378 |
| | 20 | 01 | 04 | | | Apa, canal si salubritate | | 78.000 | 42.000 | 44.869 | 44.869 | 37.394 | 7.475 | 38.698 |
| | 20 | 01 | 05 | | | Carburanti si lubrifianti | | 15.000 | 5.000 | 4.500 | 4.500 | 4.500 | | 3.518 |
| | 20 | 01 | 06 | | | Piese de schimb | | 4.000 | 2.000 | 139 | 139 | 139 | | 139 |
| | 20 | 01 | 08 | | | Posta, telecomunicatii, radio, tv, internet | | 13.000 | 7.000 | 3.954 | 3.954 | 3.954 | | 3.954 |
| | 20 | 01 | 09 | | | Materiale si prestari de servicii cu caracter functional | | 38.000 | 30.000 | 27.494 | 27.494 | 27.494 | | 27.184 |
| | 20 | 01 | 30 | | | Alte bunuri si servicii pentru intretinere si functionare | | 51.000 | 21.000 | 20.217 | 20.217 | 18.145 | 2.072 | 25.573 |
| | 20 | 02 | | | | Reparatii curente | | 101.000 | 60.000 | 378 | 378 | 377 | 1 | 377 |
| | 20 | 03 | | | | Hrana | | 676.000 | 287.000 | 218.061 | 218.061 | 215.403 | 2.658 | 223.533 |
| | 20 | 03 | 01 | | | Hrana pentru oameni | | 676.000 | 287.000 | 218.061 | 218.061 | 215.403 | 2.658 | 223.533 |
| | 20 | 04 | | | | Medicamente si materiale sanitare | | 22.000 | 13.000 | 6.163 | 6.163 | 6.163 | | 6.973 |
| | 20 | 04 | 01 | | | Medicamente | | 20.000 | 12.000 | 6.126 | 6.126 | 6.126 | | 5.799 |
| | 20 | 04 | 02 | | | Materiale sanitare | | 2.000 | 1.000 | 37 | 37 | 37 | | 1.174 |
| | 20 | 05 | | | | Bunuri de natura obiectelor de inventar | | 35.000 | 11.000 | 6.526 | 6.526 | 6.526 | | |
| | 20 | 05 | 03 | | | Lenjerie si accesorii de pat | | 6.000 | | | | | | |
| | 20 | 05 | 30 | | | Alte obiecte de inventar | | 29.000 | 11.000 | 6.526 | 6.526 | 6.526 | | |
| | 20 | 06 | | | | Deplasari, detasari, transferari | | 1.000 | 1.000 | | | | | |
| | 20 | 06 | 01 | | | Deplasari interne, detasari, transferari | | 1.000 | 1.000 | | | | | |
| | 20 | 11 | | | | Carti, publicatii si materiale documentare | | 1.000 | 1.000 | 486 | 486 | 486 | | 486 |
| | 20 | 13 | | | | Pregatire profesionala | | 10.000 | 5.000 | | | | | |

| Capi- tol | Sub- capi- tol | Pa- ra- graf | Gr- pa / Titlu | Ar- fi- col | Al- ne- at | Denumire indicator | Credite de angajament | Credite bugetare | | | Angajamente legale | Plati efectuate | Angajamente legale de platit | Cheltuieli efective |
|--------------|----------------------|--------------------|----------------------|-------------------|------------------|--|--------------------------|---|---------|---|-----------------------|--------------------|------------------------------------|------------------------|
| | | | | | | | | anuale aprobat la finele perioadei de raportare | 2 | 3 | | | | |
| | | | A | | | B | 1 | | | | | | | |
| | | | 20 | 14 | | Protectia muncii | | 2.000 | 2.000 | | | | | |
| | | | 20 | 30 | | Alte cheltuieli | | 171.000 | 69.000 | | 65.812 | 61.312 | 4.500 | 65.907 |
| | | | 20 | 30 | 04 | Chirii | | 151.000 | 60.000 | | 58.615 | 58.615 | | 58.615 |
| | | | 20 | 30 | 30 | Alte cheltuieli cu bunuri si servicii | | 20.000 | 9.000 | | 7.197 | 2.697 | 4.500 | 7.292 |
| 7010 | | | | | | LOCUINTE, SERVICII SI DEZVOLTARE | | 1.381.000 | 510.000 | | 270.290 | 208.403 | 61.887 | 63.383 |
| | | | 01 | | | CHELTUIELI CURENTE | | 1.381.000 | 510.000 | | 270.290 | 208.403 | 61.887 | 63.383 |
| | | | 10 | | | TITLUL I CHELTUIELI DE PERSONAL | | 84.000 | 35.000 | | 84.000 | 25.619 | 58.381 | 48.006 |
| | | | 10 | 01 | | Cheltuieli salariale in bani | | 47.900 | 20.700 | | 47.900 | 18.630 | 29.270 | 29.270 |
| | | | 10 | 01 | 01 | Salarii de baza | | 47.900 | 20.700 | | 47.900 | 18.630 | 29.270 | 29.270 |
| | | | 10 | 02 | | Cheltuieli salariale in natura | | 19.000 | 6.000 | | 19.000 | 2.000 | 17.000 | 8.837 |
| | | | 10 | 02 | 01 | Tichete de masa | | 19.000 | 6.000 | | 19.000 | 2.000 | 17.000 | 8.837 |
| | | | 10 | 03 | | Contributii | | 17.100 | 8.300 | | 17.100 | 4.989 | 12.111 | 9.899 |
| | | | 10 | 03 | 01 | Contributii de asigurari sociale de stat | | 12.000 | 6.000 | | 12.000 | 3.876 | 8.124 | 8.124 |
| | | | 10 | 03 | 02 | Contributii de asigurari de somaj | | 800 | 400 | | 800 | 93 | 707 | 93 |
| | | | 10 | 03 | 03 | Contributii de asigurari sociale de sanatate | | 2.600 | 1.000 | | 2.600 | 969 | 1.631 | 1.631 |
| | | | 10 | 03 | 04 | Contributii de asigurari pentru accidente de munca si boli profesionale | | 800 | 400 | | 800 | 51 | 749 | 51 |
| | | | 10 | 03 | 06 | Contributii pentru concedii si indemnizatii | | 900 | 500 | | 900 | | 900 | |
| | | | 20 | | | TITLUL II BUNURI SI SERVICII | | 1.297.000 | 475.000 | | 186.290 | 182.784 | 3.506 | 15.377 |
| | | | 20 | 01 | | Bunuri si servicii | | 751.000 | 235.000 | | 158.988 | 155.482 | 3.506 | 15.377 |
| | | | 20 | 01 | 01 | Furnituri de birou | | 1.000 | 1.000 | | 455 | 455 | | |
| | | | 20 | 01 | 02 | Materiale pentru curatenie | | 2.000 | 1.000 | | | | | |
| | | | 20 | 01 | 03 | Incalzit, iluminat si forta motrica | | 3.000 | 1.000 | | 1.000 | 1.000 | | |


| Capi- fol | Sub- capi- fol | Pa- ra- graf | Gru- pa / Titlu | Ar- ti- col | Al- ne- at | Denumire indicator | Credite de angajament | Credite bugetare | | Angajamente bugetare | Angajamente legale | Plati efectuate | Angajamente legale de platit | Cheltuieli efective | | | | | |
|--------------|----------------------|--------------------|-----------------------|-------------------|------------------|--|--------------------------|---|----------------------------|-------------------------|-----------------------|--------------------|------------------------------------|------------------------|--|-------|--|---|--|
| | | | | | | | | anuale aprobat la finele perioadei de raportare | trimestriale definitive | | | | | | | | | | |
| A | | B | | 1 | | 2 | | 3 | | 4 | | 5 | | 6 | | 7-5-6 | | 8 | |
| | 20 | 01 | 04 | | | Apa, canal si salubritate | 4.000 | 1.000 | | | | | | | | | | | |
| | 20 | 01 | 05 | | | Carburanti si lubrifianti | 100.000 | 40.000 | 22.063 | 22.063 | | 22.063 | | | | | | | |
| | 20 | 01 | 06 | | | Piese de schimb | 40.000 | 10.000 | 110 | 110 | | | | | | | | | |
| | 20 | 01 | 08 | | | Posta, telecomunicatii, radio, tv, internet | 1.000 | 1.000 | 172 | 172 | | | | | | | | | |
| | 20 | 01 | 09 | | | Materiale si prestari de servicii cu caracter functional | 300.000 | 90.000 | 66.369 | 66.369 | | 61.863 | 4.506 | | | | | | |
| | 20 | 01 | 30 | | | Alte bunuri si servicii pentru intretinere si functionare | 300.000 | 90.000 | 68.819 | 68.819 | | 69.819 | -1.000 | | | | | | |
| | 20 | 02 | | | | Reparatii curente | 1.000 | 1.000 | | | | | | | | | | | |
| | 20 | 05 | | | | Bunuri de natura obiectelor de inventar | 9.000 | 5.000 | 1.203 | 1.203 | | 1.203 | | | | | | | |
| | 20 | 05 | 01 | | | Uniforme si echipament | 7.000 | 4.000 | 1.203 | 1.203 | | | | | | | | | |
| | 20 | 05 | 30 | | | Alte obiecte de inventar | 2.000 | 1.000 | | | | | | | | | | | |
| | 20 | 30 | | | | Alte cheltuieli | 536.000 | 234.000 | 26.099 | 26.099 | | 26.099 | | | | | | | |
| | 20 | 30 | 03 | | | Prime de asigurare non-viata | 3.000 | 1.000 | | | | | | | | | | | |
| | 20 | 30 | 30 | | | Alte cheltuieli cu bunuri si servicii | 533.000 | 233.000 | 26.099 | 26.099 | | 26.099 | | | | | | | |
| 7410 | | | | | | PROTECTIA MEDIULUI | 27.162.000 | 15.965.000 | 12.801.220 | 12.801.220 | | 7.125.040 | 5.676.180 | | | | | | |
| | 01 | | | | | CHELTUIELI CURENTE | 27.162.000 | 15.965.000 | 12.801.220 | 12.801.220 | | 7.125.040 | 5.676.180 | | | | | | |
| | 10 | | | | | TITLUL I CHELTUIELI DE PERSONAL | 4.974.000 | 2.242.000 | 4.974.000 | 4.974.000 | | 1.420.465 | 3.553.535 | | | | | | |
| | 10 | 01 | | | | Cheltuieli salariale in bani | 3.566.200 | 1.610.000 | 3.566.200 | 3.566.200 | | 1.018.122 | 2.548.078 | | | | | | |
| | 10 | 01 | 01 | | | Salarii de baza | 3.393.200 | 1.520.000 | 3.393.200 | 3.393.200 | | 963.712 | 2.429.488 | | | | | | |
| | 10 | 01 | 06 | | | Alte sporuri | 130.000 | 75.000 | 130.000 | 130.000 | | 47.341 | 82.659 | | | | | | |
| | 10 | 01 | 30 | | | Alte drepturi salariale in bani | 43.000 | 15.000 | 43.000 | 43.000 | | 7.069 | 35.931 | | | | | | |
| | 10 | 02 | | | | Cheltuieli salariale in natura | 484.000 | 177.000 | 484.000 | 484.000 | | 132.998 | 351.002 | | | | | | |
| | 10 | 02 | 01 | | | Tichete de masa | 484.000 | 177.000 | 484.000 | 484.000 | | 132.998 | 351.002 | | | | | | |
| | 10 | 03 | | | | Contributii | 923.800 | 455.000 | 923.800 | 923.800 | | 269.345 | 654.455 | | | | | | |

| Capi- tol | Sub- capi- tol | Pa- ra- graf | Gru- pa / Titlu | Ar- ti- col | Ali- ne- at | Denumire indicator | Credite de angajament | Credite bugetare | | Angajamente bugetare | Angajamente legale | Plati efectuate | Angajamente legale de platit | Cheltuieli efective |
|--------------|----------------------|--------------------|-----------------------|-------------------|-------------------|--|--------------------------|---|----------------------------|-------------------------|-----------------------|--------------------|------------------------------------|------------------------|
| | | | | | | | | anuale aprobat la finele perioadei de raportare | trimestriale definitive | | | | | |
| A | | | | | | B | 1 | 2 | 3 | 4 | 5 | 6 | 7-5-6 | 8 |
| | | | 10 | 03 | 01 | Contributii de asigurari sociale de stat | | 653.300 | 344.800 | 653.300 | 653.300 | 209.504 | 443.796 | 220.997 |
| | | | 10 | 03 | 02 | Contributii de asigurari de somaj | | 16.400 | 7.400 | 16.400 | 16.400 | 4.902 | 11.498 | 5.795 |
| | | | 10 | 03 | 03 | Contributii de asigurari sociale de sanatate | | 163.100 | 72.000 | 163.100 | 163.100 | 51.970 | 111.130 | 54.870 |
| | | | 10 | 03 | 04 | Contributii de asigurari pentru accidente de munca si boli profesionale | | 85.000 | 28.400 | 85.000 | 85.000 | 2.810 | 82.190 | 3.662 |
| | | | 10 | 03 | 06 | Contributii pentru concedii si indemnizatii | | 6.000 | 2.400 | 6.000 | 6.000 | 159 | 5.841 | 8.968 |
| | | | 20 | | | TITLUL II BUNURI SI SERVICII | | 22.188.000 | 13.723.000 | 7.827.220 | 7.827.220 | 5.704.575 | 2.122.645 | 6.739.022 |
| | | | 20 | 01 | | Bunuri si servicii | | 17.750.000 | 11.320.000 | 4.911.048 | 4.911.048 | 4.694.178 | 216.870 | 2.374.584 |
| | | | 20 | 01 | 01 | Furnituri de birou | | 52.000 | 21.000 | 11.655 | 11.655 | 8.948 | 2.707 | 11.655 |
| | | | 20 | 01 | 02 | Materiale pentru curatenie | | 19.000 | 6.000 | 4.428 | 4.428 | 4.428 | | 4.428 |
| | | | 20 | 01 | 03 | Incalziti, iluminat si forta motrica | | 137.000 | 44.000 | 43.634 | 43.634 | 43.634 | | 47.351 |
| | | | 20 | 01 | 04 | Apa, canal si salubritate | | 48.000 | 16.000 | 9.542 | 9.542 | 9.542 | | 7.712 |
| | | | 20 | 01 | 05 | Carburanti si lubrifianti | | 3.560.000 | 1.130.000 | 611.747 | 611.747 | 611.747 | | 140.485 |
| | | | 20 | 01 | 06 | Piese de schimb | | 990.000 | 378.000 | 282.271 | 282.271 | 251.006 | | 220.728 |
| | | | 20 | 01 | 07 | Transport | | 4.000 | 2.000 | 260 | 260 | 260 | | 260 |
| | | | 20 | 01 | 08 | Posta, telecomunicatii, radio, tv, internet | | 68.000 | 32.000 | 18.936 | 18.936 | 18.936 | | 17.137 |
| | | | 20 | 01 | 09 | Materiale si prestari de servicii cu caracter functional | | 3.501.000 | 2.200.000 | 1.482.604 | 1.482.604 | 1.403.015 | | 1.674.700 |
| | | | 20 | 01 | 30 | Alte bunuri si servicii pentru intretinere si functionare | | 9.371.000 | 7.491.000 | 2.445.971 | 2.445.971 | 2.342.662 | | 250.128 |
| | | | 20 | 02 | | Reparatii curente | | 6.000 | 3.000 | | | | | |
| | | | 20 | 04 | | Medicamente si materiale sanitare | | 50.000 | 23.000 | 30.090 | 30.090 | 1.049 | | 29.041 |

| Capi- tol | Sub- capi- tol | Pa- ra- graf | Gr- pa / Tifu | Ar- ti- col | Al- ne- at | Denumire indicator | Credite de angajament | Credite bugetare | | Angajamente legale de platit | Plati efectuate | Angajamente legale | Cheltuieli efective | |
|--------------|----------------------|--------------------|---------------------|-------------------|------------------|--|--------------------------|--|----------------------------|------------------------------------|--------------------|-----------------------|------------------------|---------|
| | | | | | | | | anuale aprobate la finele perioadei de raportare | trimestriale definitive | | | | | |
| A | | | | | | B | 1 | 2 | 3 | 4 | 5 | 6 | 7-5-6 | 8 |
| | 10 | 03 | 01 | | | Contributii de asigurari sociale de stat | | 53.000 | 20.000 | 53.000 | 9.978 | 53.000 | 43.022 | 9.905 |
| | 10 | 03 | 02 | | | Contributii de asigurari de somaj | | 900 | 500 | 900 | 227 | 900 | 673 | 226 |
| | 10 | 03 | 03 | | | Contributii de asigurari sociale de sanatate | | 19.000 | 10.000 | 19.000 | 2.370 | 19.000 | 16.630 | 2.359 |
| | 10 | 03 | 04 | | | Contributii de asigurari pentru accidente de munca si boli profesionale | | 900 | 500 | 900 | 134 | 900 | 766 | 134 |
| | 10 | 03 | 06 | | | Contributii pentru concedii si indemnizatii | | 900 | 500 | 900 | | 900 | 900 | |
| | 20 | | | | | TITLUL II BUNURI SI SERVICII | | 13.488.000 | 4.581.000 | 3.461.424 | 3.450.659 | 3.461.424 | 10.765 | 286.347 |
| | 20 | 01 | | | | Bunuri si servicii | | 11.737.000 | 3.940.000 | 3.233.865 | 3.223.100 | 3.233.865 | 10.765 | 286.347 |
| | 20 | 01 | 01 | | | Furnituri de birou | | 3.000 | 1.000 | 1.000 | 1.000 | 1.000 | | |
| | 20 | 01 | 02 | | | Materiale pentru curatenie | | 2.000 | 1.000 | 1.000 | | 1.000 | | |
| | 20 | 01 | 03 | | | Incalziti, iluminat si forta motrica | | 3.000 | 1.000 | 1.000 | | 1.000 | | |
| | 20 | 01 | 04 | | | Apa, canal si salubritate | | 3.000 | 1.000 | 1.000 | | 1.000 | | |
| | 20 | 01 | 05 | | | Carburanti si lubrifianti | | 554.000 | 254.000 | 250.275 | 250.275 | 250.275 | 250.275 | 250.275 |
| | 20 | 01 | 06 | | | Piese de schimb | | 284.000 | 80.000 | 5.843 | 5.843 | 5.843 | 5.843 | 5.843 |
| | 20 | 01 | 08 | | | Posta, telecomunicatii, radio, tv, internet | | 8.000 | 2.000 | 1.930 | 1.930 | 1.930 | 1.930 | |
| | 20 | 01 | 09 | | | Materiale si prestari de servicii cu caracter functional | | 7.180.000 | 2.600.000 | 1.974.817 | 1.964.052 | 1.974.817 | 10.765 | 30.229 |
| | 20 | 01 | 30 | | | Alte bunuri si servicii pentru intretinere si functionare | | 3.700.000 | 1.000.000 | 1.000.000 | 1.000.000 | 1.000.000 | | |
| | 20 | 05 | | | | Bunuri de natura obiectelor de inventar | | 55.000 | 20.000 | 10.145 | 10.145 | 10.145 | | |
| | 20 | 05 | 01 | | | Uniforme si echipament | | 25.000 | 10.000 | 8.145 | 8.145 | 8.145 | | |
| | 20 | 05 | 30 | | | Alte obiecte de inventar | | 30.000 | 10.000 | 2.000 | 2.000 | 2.000 | | |

| Capi- tol | Sub- capi- tol | Pa- ra- graf | Gru- pa / Titlu | Ar- ti- col | Ali- ne- at | Denumire indicator | Credite de angajament | Credite bugetare | | Angajamente legale | Plati efectuate | Angajamente legale de platit | Cheltuieli efective | |
|--------------|----------------------|--------------------|-----------------------|-------------------|-------------------|--|--------------------------|---|----------------------------|-----------------------|--------------------|------------------------------------|------------------------|---------|
| | | | | | | | | anuale aprobat la finele perioadei de raportare | trimestriale definitive | | | | | |
| A | | | | | | B | 1 | 2 | 3 | 4 | 5 | 6 | 7-5-6 | 8 |
| | | | 20 | 13 | | Pregatire profesionala | | 2.000 | 1.000 | | | | | |
| | | | 20 | 14 | | Protectia muncii | | 2.000 | 1.000 | | | | | |
| | | | 20 | 30 | | Alte cheltuieli | | 1.692.000 | 619.000 | 217.414 | 217.414 | | | |
| | | | 20 | 30 | 01 | Reclama si publicitate | | 10.000 | 4.000 | | | | | |
| | | | 20 | 30 | 02 | Protocol si reprezentare | | 10.000 | 4.000 | | | | | |
| | | | 20 | 30 | 03 | Prime de asigurare non-viata | | 40.000 | 10.000 | | | | | |
| | | | 20 | 30 | 30 | Alte cheltuieli cu bunuri si servicii | | 1.632.000 | 601.000 | 217.414 | 217.414 | | | |
| 8710 | | | 01 | | | ALTE ACTIUNI ECONOMICE | | 1.162.000 | 338.000 | 741.463 | 741.463 | | | 436.746 |
| | | | 10 | | | CHELTUIELI CURENTE | | 1.162.000 | 338.000 | 741.463 | 741.463 | | | 436.746 |
| | | | 10 | 01 | | TITLUL I CHELTUIELI DE PERSONAL | | 612.000 | 187.000 | 612.000 | 612.000 | | | 436.746 |
| | | | 10 | 01 | | Cheltuieli salariale in bani | | 430.000 | 132.000 | 430.000 | 430.000 | | | 301.401 |
| | | | 10 | 01 | 01 | Salarii de baza | | 430.000 | 132.000 | 430.000 | 430.000 | | | 301.401 |
| | | | 10 | 02 | | Cheltuieli salariale in natura | | 50.000 | 15.000 | 50.000 | 50.000 | | | 38.294 |
| | | | 10 | 02 | 01 | Tichete de masa | | 50.000 | 15.000 | 50.000 | 50.000 | | | 38.294 |
| | | | 10 | 03 | | Contributii | | 132.000 | 40.000 | 132.000 | 132.000 | | | 97.051 |
| | | | 10 | 03 | 01 | Contributii de asigurari sociale de stat | | 92.000 | 28.000 | 92.000 | 92.000 | | | 65.450 |
| | | | 10 | 03 | 02 | Contributii de asigurari de somaj | | 3.000 | 1.000 | 3.000 | 3.000 | | | 2.358 |
| | | | 10 | 03 | 03 | Contributii de asigurari sociale de sanatate | | 27.000 | 8.000 | 27.000 | 27.000 | | | 20.323 |
| | | | 10 | 03 | 04 | Contributii de asigurari pentru accidente de munca si boli profesionale | | 3.000 | 1.000 | 3.000 | 3.000 | | | 2.808 |
| | | | 10 | 03 | 06 | Contributii pentru concedii si indemnizatii | | 7.000 | 2.000 | 7.000 | 7.000 | | | 6.112 |
| | | | 20 | | | TITLUL II BUNURI SI SERVICII | | 550.000 | 151.000 | 129.463 | 129.463 | | | 28.684 |
| | | | 20 | 01 | | Bunuri si servicii | | 135.000 | 45.000 | 34.696 | 34.696 | | | 25.906 |

| Capi- tol | Sub- capi- tol | Pa- ra- graf | Gru- pa / Titlu | Ar- ti- col | Al- ne- at | Denumire indicator | Credite de angajament | Credite bugetare | | Angajamente bugetare | Angajamente legale | Plati efectuate | Angajamente legale de platit | Cheltuieli efective | | | | | |
|--------------|----------------------|--------------------|-----------------------|-------------------|------------------|--|--------------------------|---|----------------------------|-------------------------|-----------------------|--------------------|------------------------------------|------------------------|--|-------|--|---|--|
| | | | | | | | | anuale aprobrate la finele perioadei de raportare | trimestriale definitive | | | | | | | | | | |
| A | | B | | 1 | | 2 | | 3 | | 4 | | 5 | | 6 | | 7-5-6 | | 8 | |
| | | | 20 01 01 | | | Furnituri de birou | | 26.000 | 7.000 | 5.641 | 5.641 | 5.641 | 5.641 | 1.234 | | | | | |
| | | | 20 01 02 | | | Materiale pentru curatenie | | 1.000 | 1.000 | 89 | 89 | 89 | 89 | 107 | | | | | |
| | | | 20 01 03 | | | Încalzit, iluminat si forta motrica | | 4.000 | 1.000 | 1.000 | 1.000 | 1.000 | 1.000 | 1.035 | | | | | |
| | | | 20 01 04 | | | Apa, canal si salubritate | | 4.000 | 1.000 | 472 | 472 | 472 | 472 | 152 | | | | | |
| | | | 20 01 05 | | | Carburanti si lubrifianti | | 24.000 | 6.000 | 2.767 | 2.767 | 2.767 | 2.767 | 3.532 | | | | | |
| | | | 20 01 06 | | | Piese de schimb | | 8.000 | 2.000 | 1.843 | 1.843 | 1.843 | 1.843 | 1.428 | | | | | |
| | | | 20 01 08 | | | Posta, telecomunicatii, radio, tv, internet | | 8.000 | 2.000 | 1.752 | 1.752 | 1.752 | 1.752 | 1.412 | | | | | |
| | | | 20 01 09 | | | Materiale si prestari de servicii cu caracter functional | | 18.000 | 5.000 | 2.197 | 2.197 | 2.197 | 2.197 | 15.898 | | | | | |
| | | | 20 01 30 | | | Alte bunuri si servicii pentru intretinere si functionare | | 42.000 | 20.000 | 18.955 | 18.955 | 18.955 | 18.955 | 1.108 | | | | | |
| | | | 20 02 | | | Reparatii curente | | 9.000 | 3.000 | | | | | | | | | | |
| | | | 20 05 | | | Bunuri de natura obiectelor de inventar | | 12.000 | 5.000 | 947 | 947 | 947 | 947 | | | | | | |
| | | | 20 05 30 | | | Alte obiecte de inventar | | 12.000 | 5.000 | | | | | | | | | | |
| | | | 20 06 | | | Deplasari, detasari, transferari | | 4.000 | 1.000 | | | | | | | | | | |
| | | | 20 06 01 | | | Deplasari interne, detasari, transferari | | 4.000 | 1.000 | | | | | | | | | | |
| | | | 20 11 | | | Carti, publicatii si materiale documentare | | 5.000 | 2.000 | 120 | 120 | 120 | 120 | 120 | | | | | |
| | | | 20 13 | | | Pregatire profesionala | | 5.000 | | | | | | | | | | | |
| | | | 20 14 | | | Protectia muncii | | 8.000 | 2.000 | 700 | 700 | 700 | 700 | 700 | | | | | |
| | | | 20 30 | | | Alte cheltuieli | | 372.000 | 93.000 | 93.000 | 93.000 | 93.000 | 93.000 | 1.958 | | | | | |
| | | | 20 30 30 | | | Alte cheltuieli cu bunuri si servicii excedent/deficit sect funct | | 372.000 | 93.000 | 93.000 | 93.000 | 93.000 | 93.000 | 1.958 | | | | | |
| | | | 9910 96 | | | | | -11.508.000 | -11.502.000 | | | -2.523.352 | | | | | | | |




Conducatorul institutiei

Conducatorul compartimentului
financiar-contabil

Conducatorul institutiei,



Conducatorul compartimentului
financiar-contabil




TOTAL JUDET GALATI

CONTUL DE EXECUTIE AL IMPRUMUTURILOR INTERNE
SECTIUNEA DE DEZVOLTARE
31.03.2014

Pag. 1 - lei-

| Capi- tol | Sub- capi- tol | Pa- ra- graf | Gru- pa / Titlu | Ar- fi- col | Ali- ne- at | Denumire indicator | Credite de angajament | Credite bugetare | | | Angajamente legale | Plati efectuate | Angajamente legale de platit | Cheltuieli efective | | |
|--------------|----------------------|--------------------|-----------------------|-------------------|-------------------|------------------------------|--------------------------|--|------------|---------|-----------------------|--------------------|------------------------------------|------------------------|-------|---|
| | | | | | | | | anuale aprobate la finele perioadei de raportare | 2 | 3 | | | | | | |
| 5007 | | | | | | B | 1 | | | | | 4 | 5 | 6 | 7-5-6 | 8 |
| | | | | | | CREDITE INTERNE | | | | | | | | | | |
| | | | 70 | | | CHELTUIELI DE CAPITAL | | | 20.119.000 | 100.000 | | | | | | |
| | | | 71 | | | TITLUL X ACTIVE NEFINANCIARE | | | 20.119.000 | 100.000 | | | | | | |
| | | | 71 | 01 | | Active fixe | | | 20.119.000 | 100.000 | | | | | | |
| | | | 71 | 01 | 01 | Constructii | | | 20.119.000 | 100.000 | | | | | | |
| 8407 | | | | | | TRANSPORTURI | | | 20.119.000 | 100.000 | | | | | | |
| | | | 70 | | | CHELTUIELI DE CAPITAL | | | 20.119.000 | 100.000 | | | | | | |
| | | | 71 | | | TITLUL X ACTIVE NEFINANCIARE | | | 20.119.000 | 100.000 | | | | | | |
| | | | 71 | 01 | | Active fixe | | | 20.119.000 | 100.000 | | | | | | |
| | | | 71 | 01 | 01 | Constructii | | | 20.119.000 | 100.000 | | | | | | |
| 9907 | 97 | | | | | deficitul sect dezy | | | 20.119.000 | 100.000 | | | | | | |

Conducatorul institutiei,



Conducatorul compartimentului
financiar/comptabil

[Signature]